

令和6年4月8日
 東日本高速道路株式会社
 東北支社

東北地方 リニューアル工事予定のお知らせ



NEXCO東日本東北支社(仙台市宮城野区)は、**E4** 東北自動車道及び **E4A** 八戸自動車道で令和6年(2024年)4月～5月に開始する高速道路リニューアル工事についてお知らせします。8月以降に開始するものは改めてお知らせいたします。

また、下記の通り交通規制を行っています。車線数が減少しますのでご注意ください。

リニューアル工事は、高速道路を安全・安心にご利用いただくために必要な工事です。お客さまへのご迷惑を最小限にするよう取り組んでまいりますので、ご理解とご協力をお願いします。

1. 位置図・交通規制予定



番号	区間	期間	渋滞予測	詳細
A	安代IC～ 鹿角八幡平IC (上下線)	5月9日 ～11月15日	なし	別紙 1
B	浄法寺IC～ 一戸IC(上下線)	4月1日 ～11月3日	なし	資料 ①
C	滝沢IC～ 西根IC(上下線)	5月13日 ～7月8日	なし	別紙 2
D	花巻IC～ 紫波IC(上下線)	5月8日 ～7月30日	休日を中心に 最大5km超	別紙 3
E	平泉前沢IC～ 北上金ヶ崎IC(上下線)	5月7日 ～8月9日	休日を中心に 最大5km超	別紙 4
F	大衡IC～ 古川IC(上下線)	5月7日 ～7月12日	休日を中心に 最大5km超	別紙 5
G	矢吹IC～ 郡山南IC(上下線)	5月7日 ～6月19日	休日を中心に 最大5km程度	別紙 6

※土・日・祝日も終日規制を行います。

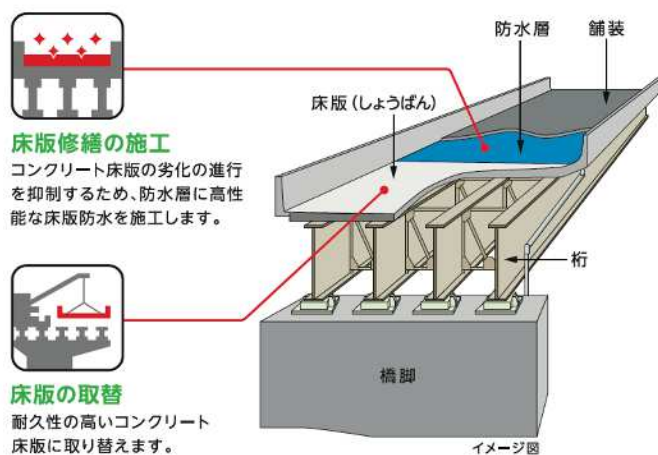
※工事の進捗状況により交通規制期間が変更となる場合があります。

※事故や天候の影響などで実際の渋滞状況が予測と異なる可能性もあるため、出発前に最新の交通情報をご確認ください。

※資料①は、令和6年3月1日の記者発表資料「八戸自動車道 上下線 浄法寺IC～一戸IC リニューアル工事による終日対面通行規制のお知らせ」をご確認ください。

2. 工事内容

今回お知らせする工事はいずれも床版取替工事です。この工事では、老朽化や大型車の増加等により傷んだコンクリート床版をより耐久性の高い新しいプレストレストコンクリート床版に取り替えます。また、床版の劣化を防ぐために防水層に高性能な床版防水も実施します。



◆工事イメージ写真



【対面通行規制状況】



【古い床版撤去状況】



【新しい床版設置状況】

3. ご利用時のお願い

- (1) 工事区間は終日交通規制を行います。一部区間では、工事箇所を先頭に渋滞を予測していますので、時間に余裕をもってお出かけくださいますようお願いいたします。
- (2) 走行車線や路肩が狭くなっているため、走行する際は規制速度を遵守し、車間距離を確保して追突事故などには十分注意をお願いします。また、規制区間の前後では大きく車線が切り替わりますので、現地の案内看板などに従って通行をお願いします。
- (3) 工事現場周辺では、工事用車両の出入りがありますので、前方に十分注意して通行をお願いします。
- (4) 工事期間中は、LED情報板を利用した渋滞情報の提供、道路情報板や路上標識を活用した工事規制情報の提供や安全に走行していただくための注意の呼びかけを実施してまいります。走行の際にはこれらの情報をご確認のうえ、安全に走行していただきますようお願いいたします。

◆工事現場周辺での情報提供イメージ写真



【LED情報板】



【道路情報板】



【工事規制材】

4. 特殊車両通行時のお願い

今回の交通規制に伴い、一部の区間(※1)において**車幅3.0mを超える特殊車両は通行できません**。ご利用されるお客さまは、周辺道路などへ迂回をお願いします。

また、特殊車両通行許可(※2)について、高速道路の経路のみ取得されている場合は、一般道の許可の取得も必要となりますのでご注意ください。

※1対象となる区間については別紙をご確認ください。

※2特殊車両通行許可とは

道路法及び車両制限令に基づき、一般的制限値(長さ・重さ・車幅など)を超えた特殊車両が公道を通行するにあたり必要となる許可のこと。

5. 交通情報の入手方法

全国の高速道路の便利な情報が満載のサイト『ドラぷら』

<https://www.driveplaza.com/>

高速道路の交通情報提供サービス『ドライブトラフィック(ドラとら)』

リアルタイム情報 <https://www.drivetraffic.jp/>

工事規制情報 <https://www.drivetraffic.jp/construction-regulation>

NEXCO東日本お客さまセンター

24時間365日オペレーターが対応いたします。

0570-024-024(ナビダイヤル) または 03-5308-2424

日本道路交通情報センター(JARTIC)

<https://www.jartic.or.jp/>

全国共通ダイヤル 050-3369-6666 (携帯短縮ダイヤル#8011)

※全国どこからでも最寄りの情報センターに接続します。

秋田情報 050-3369-6605

岩手情報 050-3369-6603

宮城情報 050-3369-6604

福島情報 050-3369-6607

東北地方高速情報 050-3369-6761

LINE公式アカウント

NEXCO東日本管内の通行止め状況などをお知らせしています。

【検索】「NEXCO東日本」で検索

【ID】 @e-nexco

【お友だち登録2次元コード】



X(旧Twitter)公式アカウント

「NEXCO東日本(東北)(@e_nexco_tohoku)」で東北地方の高速道路情報を配信しています。

ハイウェイラジオ

ハイウェイラジオ(AM1620kHz)

放送している区間は高速道路上の標識によりご案内しています。

ハイウェイ情報ターミナル

SA・PAに設置しているモニター画面にて、広域の道路交通情報をお知らせしています。



高速道路リニューアルプロジェクト

いま、安全・安心を次の世代へ。


NEXCO東日本は、皆さまに安全・安心をお届けするために、高速道路の大規模更新・修繕事業に取り組んで参ります。

URL : <https://www.e-nexco.co.jp/renewal/>

または『高速リニューアル』で検索ください。

NEXCO東日本グループでは、2021～2025年までの期間を「SDGsの達成に貢献し、新たな未来社会に向け変革していく期間」と位置づけ、様々な取り組みを行っています。

今回の「リニューアル工事」の取り組みについては、安全・安心で信頼できるインフラ整備などにつながる事業活動としてSDGs目標の8番、9番、11番に貢献するものと考えています。



工事概要

区 間	E4 東北自動車道 安代IC～鹿角八幡平IC(上下線)
規制種別 期間	① 終日車線規制 令和6年5月9日(木)～30日(木)、令和6年10月22日(火)～11月15日(金) ② 終日対面通行規制 令和6年5月31日(金)～10月21日(月) ※土・日・祝日も実施します。 ※工事の進捗や天候などにより、規制期間が変更となる場合があります。
工事内容	床版取替工事

1. 交通規制区間

位置図



区間図



2. 交通規制期間

5月							6月							7月							8月											
日	月	火	水	木	金	土	日	月	火	水	木	金	土	日	月	火	水	木	金	土	日	月	火	水	木	金	土					
			1日	2日	3日	4日							1日																			
5日	6日	7日	8日	9日	10日	11日	2日	3日	4日	5日	6日	7日	8日	7日	8日	9日	10日	11日	12日	13日	4日	5日	6日	7日	8日	9日	10日					
12日	13日	14日	15日	16日	17日	18日	9日	10日	11日	12日	13日	14日	15日	14日	15日	16日	17日	18日	19日	20日	11日	12日	13日	14日	15日	16日	17日					
19日	20日	21日	22日	23日	24日	25日	16日	17日	18日	19日	20日	21日	22日	21日	22日	23日	24日	25日	26日	27日	18日	19日	20日	21日	22日	23日	24日					
26日	27日	28日	29日	30日	31日		23日	24日	25日	26日	27日	28日	29日	28日	29日	30日	31日				25日	26日	27日	28日	29日	30日	31日					
							30日																									

9月							10月							11月						
日	月	火	水	木	金	土	日	月	火	水	木	金	土	日	月	火	水	木	金	土
1日	2日	3日	4日	5日	6日	7日													1日	2日
8日	9日	10日	11日	12日	13日	14日	6日	7日	8日	9日	10日	11日	12日	3日	4日	5日	6日	7日	8日	9日
15日	16日	17日	18日	19日	20日	21日	13日	14日	15日	16日	17日	18日	19日	10日	11日	12日	13日	14日	15日	16日
22日	23日	24日	25日	26日	27日	28日	20日	21日	22日	23日	24日	25日	26日	17日	18日	19日	20日	21日	22日	23日
29日	30日						27日	28日	29日	30日	31日			24日	25日	26日	27日	28日	29日	30日

➡ : 終日車線規制
➡ : 終日対面通行規制

※土日祝日も終日で車線規制を実施します。

※天候及び作業進捗等により、規制期間を変更する場合があります。

※事故や天候の影響等で実際の渋滞状況が予測と異なる可能性もあるため、出発前に最新の交通情報をご確認ください。

3. 交通規制内容

規制速度を遵守し、前の車との車間距離を確保して追突事故などには十分注意をお願いします。

①終日車線規制

片側2車線のうち、1車線を確保しつつ、工事を行います。

②終日対面通行規制

往復4車線(片側2車線)のうち、2車線(片側1車線)を確保しつつ、工事を行います。



対面通行規制



通行止めをおこなわず両方向の通行を確保する対面通行規制など、可能な限り交通への影響を抑えられる工事方法を実施していきます。

4. 特殊車両通行時のお願い

今回の交通規制に伴い、車幅3.0mを超える特殊車両は通行できません。ご利用されるお客さまは、周辺道路などへ迂回をお願いします。

また、特殊車両通行許可(※)について、高速道路の経路のみ取得されている場合は、一般道の許可の取得も必要となりますのでご注意ください。

※特殊車両通行許可とは

道路法及び車両制限令に基づき、一般的制限値(長さ・重さ・車幅など)を超えた特殊車両が公道を通行するにあたり必要となる許可のこと。

特設WEBサイト(https://www.e-nexco.co.jp/renewal/tohoku_2024/47_48/)もご覧ください。

工事概要

区 間	E4 東北自動車道 滝沢IC～西根IC(上下線)
規制種別 期間	① 終日車線規制 令和6年5月13日(月)～24日(金)、令和6年7月1日(月)～7月8日(月) ② 終日対面通行規制 令和6年5月25日(土)～6月30日(日) ※土・日・祝日も実施します。 ※工事の進捗や天候などにより、規制期間が変更となる場合があります。
工事内容	床版取替工事

1. 交通規制区間

位置図



区間図



2. 交通規制期間

5月						
日	月	火	水	木	金	土
			1日	2日	3日	4日
5日	6日	7日	8日	9日	10日	11日
12日	13日	14日	15日	16日	17日	18日
19日	20日	21日	22日	23日	24日	25日
26日	27日	28日	29日	30日	31日	

6月						
日	月	火	水	木	金	土
						1日
2日	3日	4日	5日	6日	7日	8日
9日	10日	11日	12日	13日	14日	15日
16日	17日	18日	19日	20日	21日	22日
23日	24日	25日	26日	27日	28日	29日
30日						

7月						
日	月	火	水	木	金	土
	1日	2日	3日	4日	5日	6日
7日	8日	9日	10日	11日	12日	13日
14日	15日	16日	17日	18日	19日	20日
21日	22日	23日	24日	25日	26日	27日
28日	29日	30日	31日			

→ : 終日車線規制
→ : 終日対面通行規制

※土日祝日も終日で車線規制を実施します。

※天候及び作業進捗等により、規制期間を変更する場合があります。

※事故や天候の影響等で実際の渋滞状況が予測と異なる可能性もあるため、出発前に最新の交通情報をご確認ください。

3. 交通規制内容

規制速度を遵守し、前の車との車間距離を確保して追突事故などには十分注意をお願いします。

①終日車線規制

片側2車線のうち、1車線を確保しつつ、工事を行います。

②終日対面通行規制

往復4車線(片側2車線)のうち、2車線(片側1車線)を確保しつつ、工事を行います。



対面通行規制



通行止めをおこなわず両方向の通行を確保する対面通行規制など、可能な限り交通への影響を抑えられる工事方法を実施していきます。

4. 特殊車両通行時のお願い

今回の交通規制に伴い、車幅3.0mを超える特殊車両は通行できません。ご利用されるお客さまは、周辺道路などへ迂回をお願いします。

また、特殊車両通行許可(※)について、高速道路の経路のみ取得されている場合は、一般道の許可の取得も必要となりますのでご注意ください。

※特殊車両通行許可とは

道路法及び車両制限令に基づき、一般的制限値(長さ・重さ・車幅など)を超えた特殊車両が公道を通行するにあたり必要となる許可のこと。

特設WEBサイト(https://www.e-nexco.co.jp/renewal/tohoku_2024/43_44/)もご覧ください。

工事概要

区 間	E4 東北自動車道 花巻IC～紫波IC(上下線)
規制種別 期間	①終日車線規制 令和6年5月8日(水)～5月13日(月)、令和6年7月26日(金)～30日(火) ②終日対面通行規制 令和6年5月14日(火)～7月25日(木) ※土・日・祝日も実施します。 ※工事の進捗や天候などにより、規制期間が変更となる場合があります。
工事内容	床版取替工事

1. 交通規制区間

位置図



区間図



2. 交通規制期間

5月						
日	月	火	水	木	金	土
			1日	2日	3日	4日
5日	6日	7日	8日	9日	10日	11日
12日	13日	14日	15日	16日	17日	18日
19日	20日	21日	22日	23日	24日	25日
26日	27日	28日	29日	30日	31日	

6月						
日	月	火	水	木	金	土
						1日
2日	3日	4日	5日	6日	7日	8日
9日	10日	11日	12日	13日	14日	15日
16日	17日	18日	19日	20日	21日	22日
23日	24日	25日	26日	27日	28日	29日
30日						

7月						
日	月	火	水	木	金	土
	1日	2日	3日	4日	5日	6日
7日	8日	9日	10日	11日	12日	13日
14日	15日	16日	17日	18日	19日	20日
21日	22日	23日	24日	25日	26日	27日
28日	29日	30日	31日			

- : 終日車線規制
- : 終日対面通行規制
- : 渋滞発生日(5km以上)



※土日祝日も終日で車線規制を実施します。

※工事期間中の、5月～7月の上り線で休日8時から12時ならびに15時から18時、下り線で平日17時から18時および休日9時から20時を中心に渋滞の発生を予測しています。

※車線規制期間中、渋滞緩和を図るため、工事区間の迂回やピーク時間帯を避けたご利用にご協力をお願いいたします。

※天候及び作業進捗等により、規制期間を変更する場合があります。

※事故や天候の影響等で実際の渋滞状況が予測と異なる可能性があるため、出発前に最新の交通情報をご確認ください。

3. 交通規制内容

規制速度を遵守し、前の車との車間距離を確保して追突事故などには十分注意をお願いします。

①終日車線規制

片側2車線のうち、1車線を確保しつつ、工事を行います。

②終日対面通行規制

往復4車線(片側2車線)のうち、2車線(片側1車線)を確保しつつ、工事を行います。



対面通行規制



通行止めをおこなわず両方向の通行を確保する対面通行規制など、可能な限り交通への影響を抑えられる工事方法を実施していきます。

4. 特殊車両通行時のお願い

今回の交通規制に伴い、車幅3.0mを超える特殊車両は通行できません。ご利用されるお客さまは、周辺道路などへ迂回をお願いします。

また、特殊車両通行許可(※)について、高速道路の経路のみ取得されている場合は、一般道の許可の取得も必要となりますのでご注意ください。

※特殊車両通行許可とは

道路法及び車両制限令に基づき、一般的制限値(長さ・重さ・車幅など)を超えた特殊車両が公道を通行するにあたり必要となる許可のこと。

特設WEBサイト(https://www.e-nexco.co.jp/renewal/tohoku_2024/39_40/)もご覧ください。

工事概要

区 間	E4 東北自動車道 平泉前沢 IC～北上金ヶ崎IC(上下線)
規制種別 期間	①終日車線規制 令和6年5月7日(火)～16日(木)、令和6年7月31日(水)～8月9日(金) ②終日対面通行規制 令和6年5月17日(金)～7月30日(火) ※土・日・祝日も実施します。 ※工事の進捗や天候などにより、規制期間が変更となる場合があります。
工事内容	床版取替工事

1. 交通規制区間

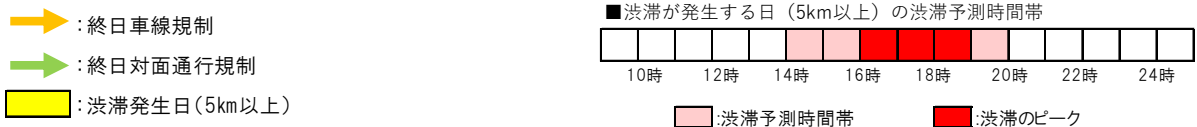
位置図



区間図



2. 交通規制期間



※土日祝日も終日で車線規制を実施します。

※工事期間中の、5月～8月の上り線で休日9時から12時ならびに14時から19時、下り線で休日10時から18時を中心に渋滞の発生を予測しています。

※車線規制期間中、渋滞緩和を図るため、工事区間の迂回やピーク時間帯を避けたご利用にご協力をお願いいたします。

※天候及び作業進捗等により、規制期間を変更する場合があります。

※事故や天候の影響等で実際の渋滞状況が予測と異なる可能性があるため、出発前に最新の交通情報をご確認ください。

3. 交通規制内容

規制速度を遵守し、前の車との車間距離を確保して追突事故などには十分注意をお願いします。

①終日車線規制

片側2車線のうち、1車線を確保しつつ、工事を行います。

②終日対面通行規制

往復4車線(片側2車線)のうち、2車線(片側1車線)を確保しつつ、工事を行います。



対面通行規制



通行止めをおこなわず両方向の通行を確保する対面通行規制など、可能な限り交通への影響を抑えられる工事方法を実施していきます。

4. 特殊車両通行時のお願い

今回の交通規制に伴い、車幅3.0mを超える特殊車両は通行できません。ご利用されるお客さまは、周辺道路などへ迂回をお願いします。

また、特殊車両通行許可(※)について、高速道路の経路のみ取得されている場合は、一般道の許可の取得も必要となりますのでご注意ください。

※特殊車両通行許可とは

道路法及び車両制限令に基づき、一般的制限値(長さ・重さ・車幅など)を超えた特殊車両が公道を通行するにあたり必要となる許可のこと。

特設WEBサイト(https://www.e-nexco.co.jp/renewal/tohoku_2024/35_36-1/)もご覧ください。

工事概要

区 間	E4 東北自動車道 大衡IC～古川IC(上下線)
規制種別 期間	①終日車線規制 令和6年5月7日(火)～5月12日(日)、令和6年7月7日(日)～7月12日(金) ②終日対面通行規制 令和6年5月13日(月)～7月6日(土) ※土・日・祝日も実施します。 ※工事の進捗や天候などにより、規制期間が変更となる場合があります。
工事内容	床版取替工事

1. 交通規制区間

位置図



区間図



2. 交通規制期間

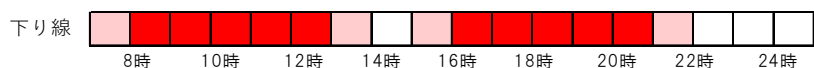
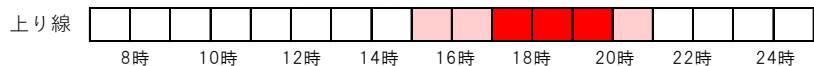
日	月	火	水	木	金	土
			1日	2日	3日	4日
5日	6日	7日	8日	9日	10日	11日
12日	13日	14日	15日	16日	17日	18日
19日	20日	21日	22日	23日	24日	25日
26日	27日	28日	29日	30日	31日	

日	月	火	水	木	金	土
						1日
2日	3日	4日	5日	6日	7日	8日
9日	10日	11日	12日	13日	14日	15日
16日	17日	18日	19日	20日	21日	22日
23日	24日	25日	26日	27日	28日	29日
30日						

日	月	火	水	木	金	土
	1日	2日	3日	4日	5日	6日
7日	8日	9日	10日	11日	12日	13日
14日	15日	16日	17日	18日	19日	20日
21日	22日	23日	24日	25日	26日	27日
28日	29日	30日	31日			

- ➡ : 終日車線規制
- ➡ : 終日対面通行規制
- : 渋滞発生日(5km以上)

■ 渋滞が発生する日(5km以上)の渋滞予測時間帯



: 渋滞予測時間帯 : 渋滞のピーク

※土日祝日も終日で車線規制を実施します。

※工事期間中の、5月～7月の上り線で平日16時から19時および休日9時から19時、下り線で平日7時から12時および休日15時から19時を中心に渋滞の発生を予測しています。

※車線規制期間中、渋滞緩和を図るため、工事区間の迂回やピーク時間帯を避けたご利用にご協力をお願いいたします。

※天候及び作業進捗等により、規制期間を変更する場合があります。

※事故や天候の影響等で実際の渋滞状況が予測と異なる可能性があるため、出発前に最新の交通情報をご確認ください。

3. 交通規制内容

規制速度を遵守し、前の車との車間距離を確保して追突事故などには十分注意をお願いします。

①終日車線規制

片側2車線のうち、1車線を確保しつつ、工事を行います。

②終日対面通行規制

往復4車線(片側2車線)のうち、2車線(片側1車線)を確保しつつ、工事を行います。



対面通行規制



通行止めをおこなわず両方向の通行を確保する対面通行規制など、可能な限り交通への影響を抑えられる工事方法を実施していきます。

4. 特殊車両通行時のお願い

今回の交通規制に伴い、車幅3.0mを超える特殊車両は通行できません。ご利用されるお客さまは、周辺道路などへ迂回をお願いします。

また、特殊車両通行許可(※)について、高速道路の経路のみ取得されている場合は、一般道の許可の取得も必要となりますのでご注意ください。

※特殊車両通行許可とは

道路法及び車両制限令に基づき、一般的制限値(長さ・重さ・車幅など)を超えた特殊車両が公道を通行するにあたり必要となる許可のこと。

特設WEBサイト(https://www.e-nexco.co.jp/renewal/tohoku_2024/30-1_31/)もご覧ください。

工事概要

区 間	E4 東北自動車道 矢吹IC～郡山南IC(上下線)
規制種別 期間	①終日車線規制 令和6年5月7日(火)～11日(土)、令和6年6月15日(土)～6月19日(水) ②終日対面通行規制 令和6年5月12日(日)～6月14日(金) ※土・日・祝日も実施します。 ※工事の進捗や天候などにより、規制期間が変更となる場合があります。
工事内容	床版取替工事

1. 交通規制区間

位置図





区間図



2. 交通規制期間

5月						
日	月	火	水	木	金	土
			1日	2日	3日	4日
5日	6日	7日	8日	9日	10日	11日
12日	13日	14日	15日	16日	17日	18日
19日	20日	21日	22日	23日	24日	25日
26日	27日	28日	29日	30日	31日	

6月						
日	月	火	水	木	金	土
						1日
2日	3日	4日	5日	6日	7日	8日
9日	10日	11日	12日	13日	14日	15日
16日	17日	18日	19日	20日	21日	22日
23日	24日	25日	26日	27日	28日	29日
30日						

 : 終日車線規制
 : 終日対面通行規制

※土日祝日も終日で車線規制を実施します。

※工事期間中の、休日夕方に最大5km程度の渋滞の発生を予測しています。

※天候及び作業進捗等により、規制期間を変更する場合があります。

※事故や天候の影響等で実際の渋滞状況が予測と異なる可能性があるため、出発前に最新の交通情報をご確認ください。

3. 交通規制内容

規制速度を遵守し、前の車との車間距離を確保して追突事故などには十分注意をお願いします。

①終日車線規制

片側2車線のうち、1車線を確保しつつ、工事を行います。

②終日対面通行規制

往復4車線(片側2車線)のうち、2車線(片側1車線)を確保しつつ、工事を行います。



対面通行規制



通行止めをおこなわず両方向の通行を確保する対面通行規制など、可能な限り交通への影響を抑えられる工事方法を実施していきます。

4. 特殊車両通行時のお願い

今回の交通規制に伴い、車幅3.0mを超える特殊車両は通行できません。ご利用されるお客さまは、周辺道路などへ迂回をお願いします。

また、特殊車両通行許可(※)について、高速道路の経路のみ取得されている場合は、一般道の許可の取得も必要となりますのでご注意ください。

※特殊車両通行許可とは

道路法及び車両制限令に基づき、一般的制限値(長さ・重さ・車幅など)を超えた特殊車両が公道を通行するにあたり必要となる許可のこと。

特設WEBサイト(https://www.e-nexco.co.jp/renewal/tohoku_2024/15_17/)もご覧ください。