



# 東北の工業団地進出を支援

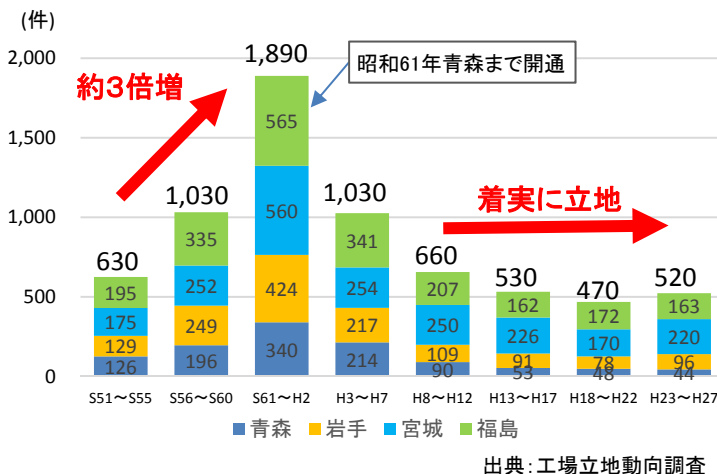
写真：郡山市より提供

## 工業団地は東北道のまわりに多いんだね!!

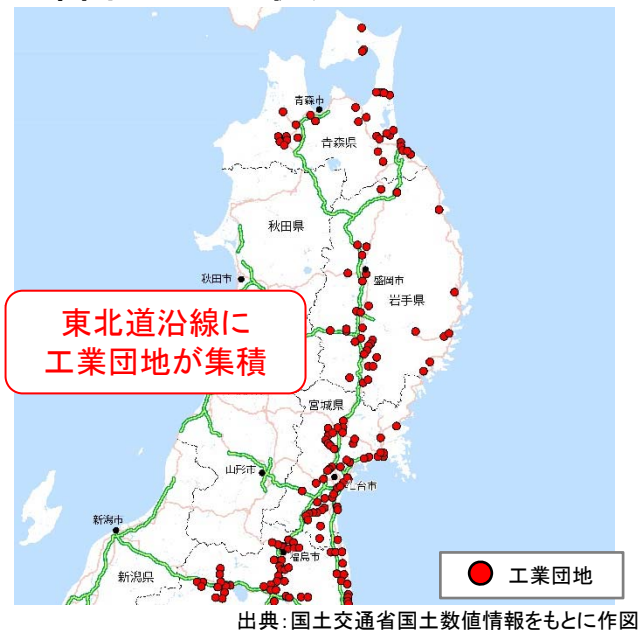


- ◆ 東北道の開通に合わせ沿線に工業団地が加速的に整備され、開通前と比べ製造品出荷額は約2倍に増加。

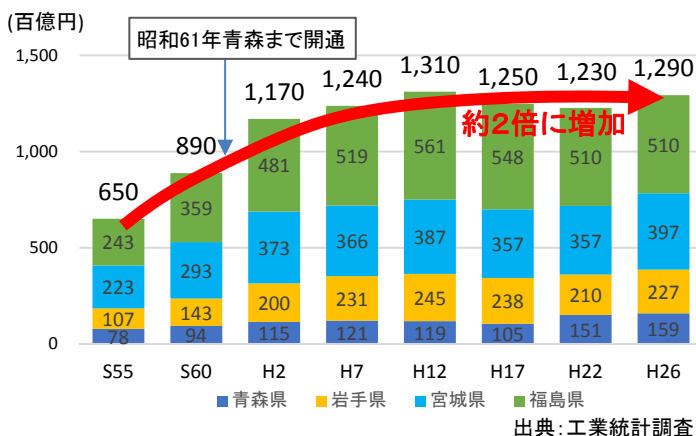
### 工場立地数



### 工業団地の立地状況



### 製造品出荷額



### 関係者の声（北上工業団地の製造メーカー）



東北道の利用により工場を確実に稼働させることができるのが大きなメリットです。北上工場の製品を出荷する時だけでなく、生産に影響が無いように、北上工場で使用する原料もメーカーから確実に届きます。特に冬の一般道は混雑が激しいため、東北道の効果は高いです。

出典：平成29年8月ヒアリング結果