

令和元年度

**東日本高速道路株式会社
工事契約統計資料**

令和2年6月30日

対象工事: 契約制限価格250万円超の工事で、対象期間内に契約締結したもの
対象期間: 平成31年4月1日から令和2年3月31日

項目

1 工事有資格業者関係

1-1 平成31年4月1日時点における工事競争参加資格有資格者数 P. 2

2 契約状況関係

2-1 令和元年度 工事種別 件数・契約金額(工事種別) P. 3~4
2-2 令和元年度 工事種別 件数・平均落札率(競争入札) P. 5
2-3 令和元年度 工事種別・入札方式別 契約状況 P. 6~7
2-4 令和元年度 支社等別・入札方式別 契約状況 P. 8
2-5 令和元年度 総合評価落札方式実施状況 P. 9

3 その他

3-1 令和元年度 公正入札調査委員会関係状況 P. 10
3-2 令和元年度 入札監視委員会関係状況 P. 11
3-3 令和元年度 競争参加資格停止等措置件数 P. 12

4 参考(発注基準関係)

4-1 令和元年度 工事競争参加者募集選定表 P. 13~14
4-2 令和元年度 各工事種別の等級区分及び総合点数 P. 15

1-1 平成31年4月1日時点における工事競争参加資格有資格者数
(単位:者)

工事種別	等級	合計
土 木	A	103
	B	136
	C	5,466
	合計	5,705
舗 装	-	3,830
P C 橋 上 部 工	A	21
	B	1,204
	合計	1,225
鋼 橋 上 部 工	A	27
	B	1,005
	合計	1,032
橋 梁 補 修	-	1,398
建 築	A	106
	B	3,844
	合計	3,950
電 気	A	69
	B	2,284
	合計	2,353
通 信	-	1,145
管	-	3,497
塗 装	-	2,107
	A	42
	B	1,915
造 園	合計	1,957
道 路 付 属 物	-	2,314
機 械 設 備	-	1,141
受 配 電 設 備	-	1,129
交 通 情 報 設 備	-	515
土 木 補 修	-	3,003
合 計	計	36,301
有 資 格 者 数	※	9,267

※有資格者数は、工事種別の重複を除いた実数

2-1 令和元年度 工事種別 件数・契約金額(工事種別)

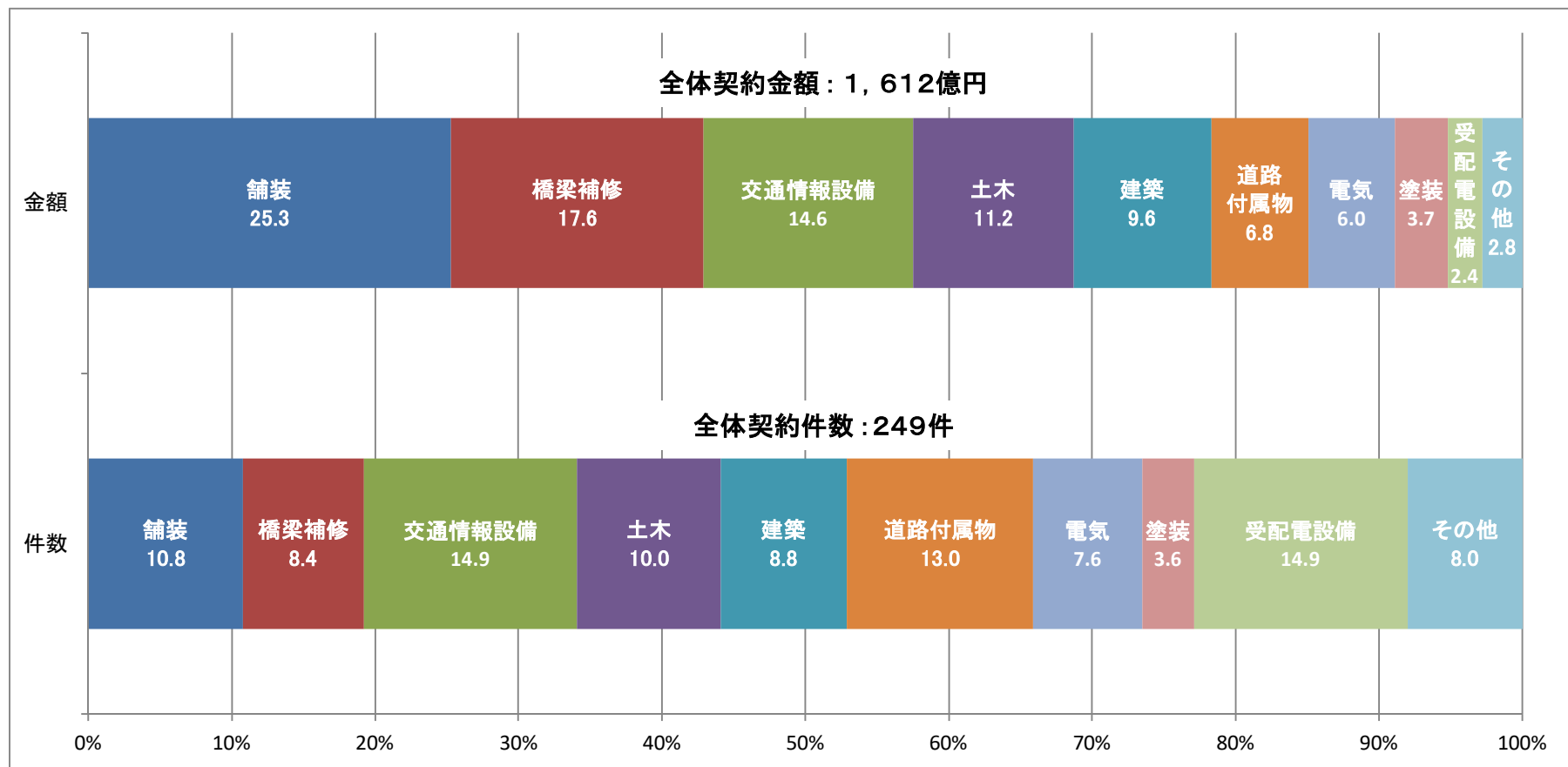
(単位:千円)

工事種別	項目				
	契約金額	金額比率	件数	件数比率	平均契約金額 (契約金額/件数)
土 木	18,012,205	11.2%	25	10.0%	720,488
土 木 補 修	2,251,040	1.4%	7	2.8%	321,577
舗 装	40,733,638	25.3%	27	10.8%	1,508,653
P C 橋 上 部 工	0	-	0	-	-
鋼 橋 上 部 工	0	-	0	-	-
橋 梁 補 修	28,384,510	17.6%	21	8.4%	1,351,643
建 築	15,503,597	9.6%	22	8.8%	704,709
電 気	9,694,850	6.0%	19	7.6%	510,255
通 信	0	-	0	-	-
管	548,445	0.3%	5	2.0%	109,689
塗 装	5,895,670	3.7%	9	3.6%	655,074
造 園	71,104	0.1%	1	0.4%	71,104
道 路 付 属 物	11,031,625	6.8%	32	13.0%	344,738
機 械 設 備	1,680,668	1.0%	7	2.8%	240,095
受 配 電 設 備	3,879,094	2.4%	37	14.9%	104,840
交 通 情 報 設 備	23,480,710	14.6%	37	14.9%	634,614
合 計	161,167,156	100.0%	249	100.0%	647,258

(注1)対象工事は、契約制限価格が250万円を超える工事

(注2)金額比率、件数比率については、小数第2位を四捨五入したもの

工事種別構成比



(注)工事種別ごとの件数の構成比は、小数第2位を四捨五入したもの。

2-2 令和元年度 工事種別 件数・平均落札率(競争入札)

工事種別	令和元年度	
	件数	落札率
土 木	15	96.38%
土 木 補 修	4	93.35%
舗 装	24	93.31%
P C 橋 上 部 工	0	-
鋼 橋 上 部 工	0	-
橋 梁 補 修	19	93.22%
建 築	19	96.43%
電 気	17	96.34%
通 信	0	-
管	4	95.82%
塗 装	9	89.84%
造 園	0	-
道 路 付 属 物	26	94.36%
機 械 設 備	5	97.74%
受 配 電 設 備	5	98.33%
交 通 情 報 設 備	16	95.95%
合 計	163	94.86%

2-3 令和元年度 工事種別・入札方式別 契約状況

(単位:件、千円)

契約方式 事項 工種	競争入札																		不落随意契約			基本契約 ※3			随意契約			合計									
	競争入札				一般競争入札				条件付一般競争入札				拡大型指名競争入札 ※2				指名競争入札			件数	当初 契約金額	落札率	件数	当初 契約金額	落札率	件数	当初 契約金額	落札率	件数	当初 契約金額	※1 落札率	低入札 価格調 査対象 件数					
	件数	当初 契約金額	落札率	低入札 価格調 査対象 件数	件数	当初 契約金額	落札率	低入札 価格調 査対象 件数	件数	当初 契約金額	落札率	低入札 価格調 査対象 件数	件数	当初 契約金額	落札率	低入札 価格調 査対象 件数	件数	当初 契約金額	落札率														低入札 価格調 査対象 件数				
土木	15	11,699,380	96.38%	0	3	8,098,200	96.43%	0	3	2,106,500	95.71%	0	9	1,494,680	96.58%	0	0	0	0	0	0	0	0	0	0	0	0	0	0	10	6,312,825	94.70%	25	18,012,205	95.71%	0	
土木補修	4	1,850,640	93.95%	1	0	0	-	0	1	1,017,500	91.24%	0	3	833,140	94.85%	1	0	0	-	0	2	216,590	94.35%	0	0	-	1	183,810	99.93%	7	2,251,040	94.92%	1				
舗装	24	36,351,458	93.31%	2	2	8,032,530	98.05%	0	20	26,310,328	92.90%	2	2	2,008,600	92.66%	0	0	0	-	0	0	0	0	0	-	3	4,382,180	99.85%	27	40,733,638	94.04%	2					
PC橋上部工	0	0	-	0	0	0	-	0	0	0	-	0	0	0	-	0	0	0	-	0	0	0	0	-	0	0	-	0	0	0	0	-	0				
鋼橋上部工	0	0	-	0	0	0	-	0	0	0	-	0	0	0	-	0	0	0	-	0	0	0	0	-	0	0	-	0	0	0	0	-	0				
橋梁補修	19	25,081,210	93.22%	5	2	14,311,000	97.24%	0	5	5,776,320	93.65%	1	12	4,993,890	92.37%	4	0	0	-	0	0	0	0	0	0	0	0	0	2	3,303,300	97.97%	21	28,384,510	93.67%	5		
建築	19	15,280,191	96.43%	0	2	4,433,000	95.98%	0	1	1,889,800	95.10%	0	16	8,957,391	96.58%	0	0	0	-	0	0	0	0	0	0	0	0	0	3	223,406	99.75%	22	15,503,597	96.89%	0		
電気	17	9,510,820	96.34%	1	0	0	-	0	3	2,558,600	93.22%	1	14	6,952,220	97.01%	0	0	0	-	0	0	0	0	0	0	0	0	0	2	184,030	99.12%	19	9,694,850	96.64%	1		
通信	0	0	-	0	0	0	-	0	0	0	-	0	0	0	-	0	0	0	-	0	0	0	0	0	0	0	0	0	0	0	0	0	-	0			
管	4	418,865	95.82%	0	0	0	-	0	0	0	-	0	4	418,865	95.82%	0	0	0	-	0	0	0	0	0	0	0	0	0	1	129,580	93.23%	5	548,445	95.30%	0		
塗装	9	5,895,670	89.84%	3	0	0	-	0	9	5,895,670	89.84%	3	0	0	-	0	0	0	-	0	0	0	0	0	0	0	0	0	0	9	5,895,670	89.84%	3				
造園	0	0	-	0	0	0	-	0	0	0	-	0	0	0	-	0	0	0	-	0	1	71,104	91.30%	0	0	-	0	0	0	1	71,104	91.30%	0				
道路付属物	26	9,923,485	94.36%	2	0	0	-	0	14	6,663,668	93.70%	1	12	3,259,817	95.13%	1	0	0	-	0	3	447,040	99.98%	0	0	-	3	661,100	98.38%	32	11,031,625	95.26%	2				
機械設備	5	1,605,868	97.74%	0	0	0	-	0	1	173,800	99.85%	0	4	1,432,068	97.22%	0	0	0	-	0	0	0	0	0	0	0	0	2	74,800	95.70%	0	0	-	7	1,680,668	97.16%	0
受配電設備	5	1,979,010	98.33%	0	0	0	-	0	1	624,800	96.96%	0	4	1,354,210	98.68%	0	0	0	-	0	1	192,500	99.32%	28	1,411,135	96.51%	3	296,449	95.11%	37	3,879,094	96.72%	0				
交通情報設備	16	12,691,910	95.95%	0	0	0	-	0	6	5,565,670	95.72%	0	10	7,126,240	96.08%	0	0	0	-	0	2	619,850	99.97%	17	9,575,280	97.86%	2	593,670	98.89%	37	23,480,710	97.20%	0				
合計	163	132,288,507	94.86%	14	9	34,874,730	96.87%	0	64	58,582,656	93.29%	8	90	38,831,121	95.78%	6	0	0	-	0	9	1,547,084	97.69%	47	11,061,215	96.96%	30	16,270,350	97.05%	249	161,167,156	95.63%	14				

(注1) 落札率: 契約ごとに落札率を計算し、その平均を算出したもの(単純平均落札率)

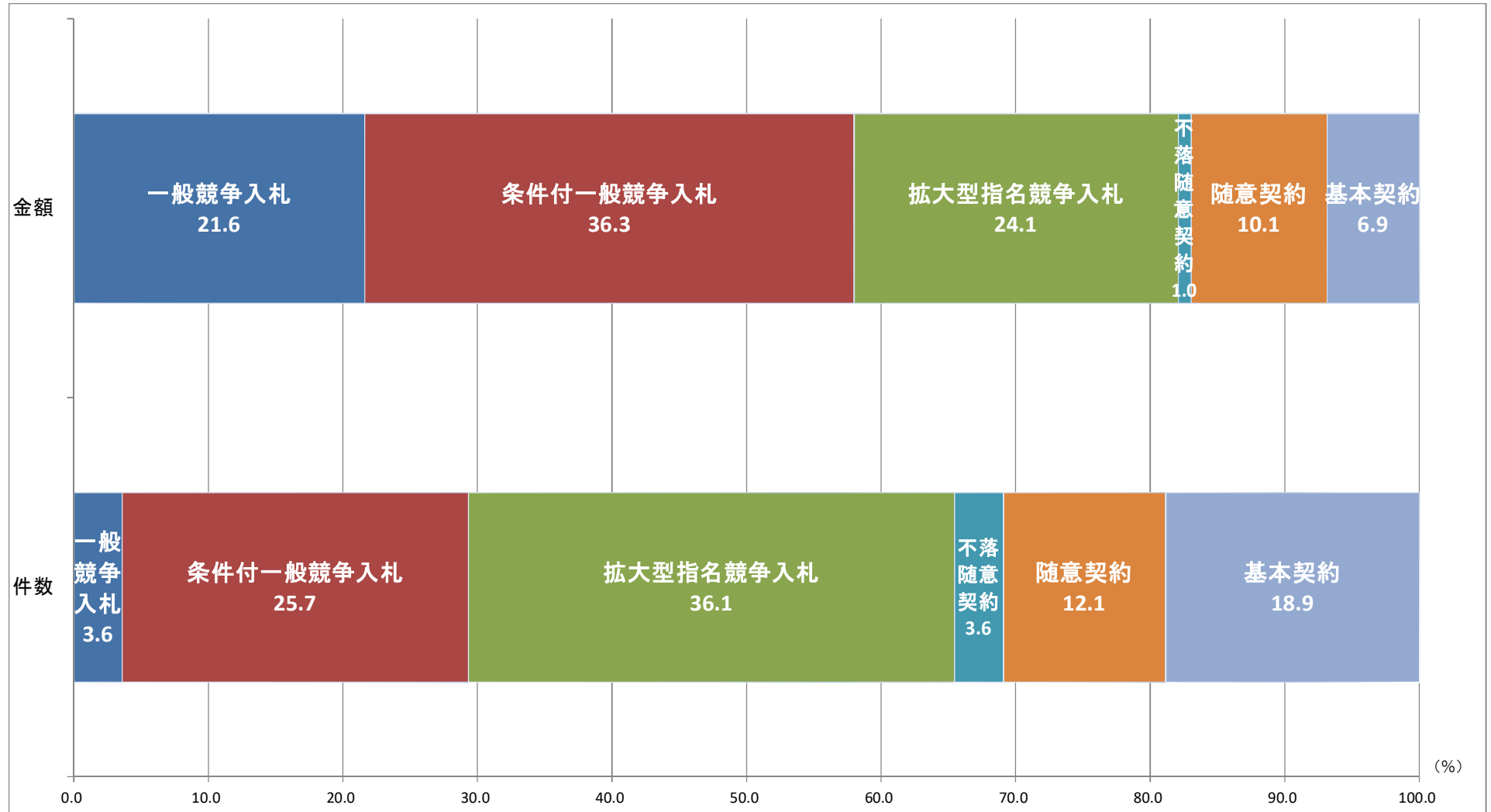
(注2) 対象工事は契約制限価格が250万円を超える工事

※1 合計の平均落札率には随意契約の案件も含まれている。

※2 拡大型指名競争入札とは、公募を併用した指名競争入札方式であり、当社に資格登録している有資格者で、当社が設定した競争参加資格要件(指名基準)を満たす者を全者指名するとともに、当該指名業者以外を対象に競争参加者を公募し、資格が確認された全ての者に対し、入札参加を認めるもの。

※3 基本契約とは、反復・継続性が認められる調達について、あらかじめ契約条件の基本的事項について、基本となる契約を締結しておき、調達の必要の都度、基本となる契約に基づき、同契約の相手方と個別の契約を締結する方式。

入札方式別構成比



(注) 入札方式別ごとの件数の構成比は、小数第2位を四捨五入したもの。

2-4 令和元年度 支社等別・入札方式別 契約状況

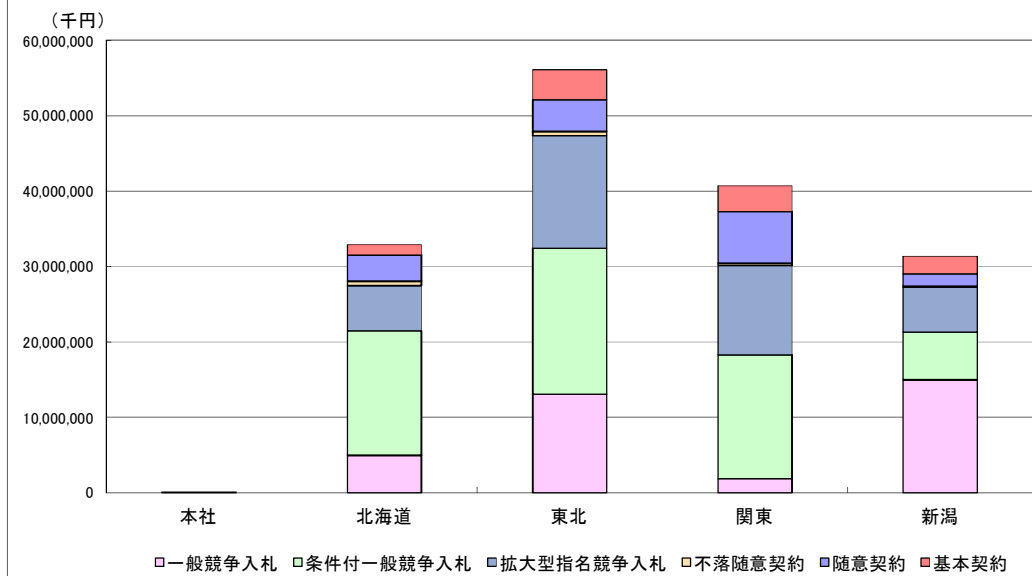
(単位:件、千円)

入札方式 支社等	競争入札																不落随意契約			基本契約			随意契約			合計							
	一般競争入札				条件付一般競争入札				拡大型指名競争入札				指名競争入札				件数	当初契約金額	落札率	件数	当初契約金額	落札率	件数	当初契約金額	落札率	件数	当初契約金額	(*)落札率	低入札価格調査件数				
件数	当初契約金額	落札率	低入札価格調査件数	件数	当初契約金額	落札率	低入札価格調査件数	件数	当初契約金額	落札率	低入札価格調査件数	件数	当初契約金額	落札率	低入札価格調査件数	件数														当初契約金額	落札率	低入札価格調査件数	
本社	0	0	-	0	0	0	-	0	0	0	-	0	0	0	-	0	0	0	-	0	0	-	0	0	-	1	85,906	100.00%	1	85,906	100.00%	0	
北海道	28	27,472,646	95.98%	0	1	4,948	90.99%	0	18	16,525,366	94.98%	0	9	5,999,480	98.53%	0	0	0	-	0	2	572,990	99.96%	7	1,355,530	97.59%	3	3,487,110	98.62%	40	32,888,276	96.66%	0
東北	58	47,378,837	94.29%	5	4	13,081,530	97.59%	0	20	19,327,330	92.76%	3	34	14,969,977	94.80%	2	0	0	-	0	4	564,740	97.00%	18	3,997,455	96.36%	5	4,185,898	90.52%	85	56,126,930	94.63%	5
関東	49	30,151,513	94.17%	7	1	1,859,000	92.30%	0	18	16,408,260	91.75%	4	30	11,884,253	95.68%	3	0	0	-	0	2	269,104	95.65%	13	3,391,575	98.78%	16	6,887,506	98.05%	80	40,699,698	95.73%	7
新潟	28	27,285,511	96.17%	2	3	14,986,400	99.39%	0	8	6,321,700	94.32%	1	17	5,977,411	96.47%	1	0	0	-	0	1	140,250	99.98%	9	2,316,655	95.07%	5	1,623,930	98.85%	43	31,366,346	96.34%	2
合計	163	132,288,507	94.86%	14	9	34,874,730	96.87%	0	64	58,582,656	93.29%	8	90	38,831,121	95.78%	6	0	0	-	0	9	1,547,084	97.69%	47	11,061,215	96.96%	30	16,270,350	97.05%	249	161,167,156	95.63%	14

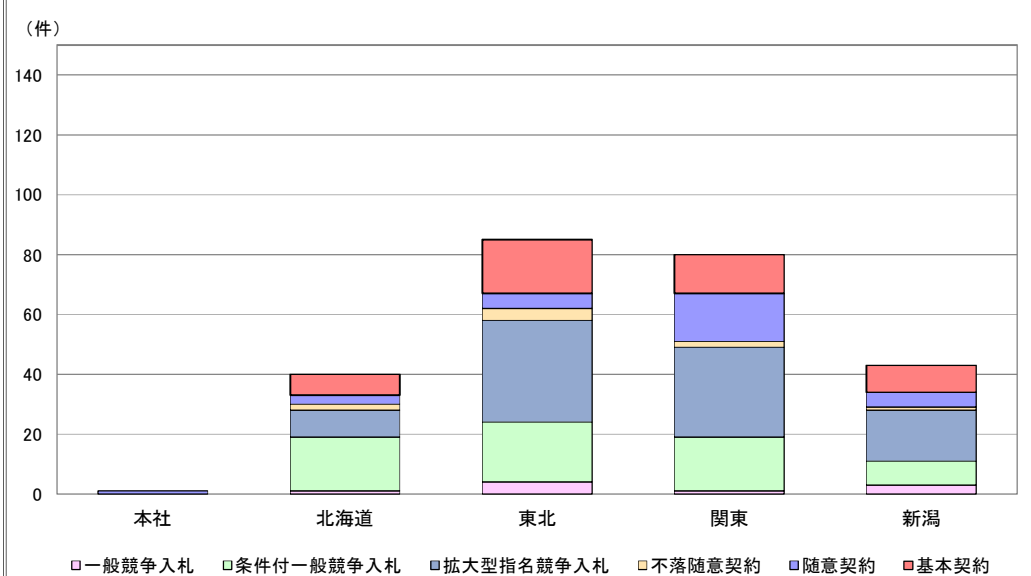
(注) 契約ごとに落札率を計算し、その平均を算出したものである。(単純平均落札率)

(※) 合計の平均落札率には随意契約の案件も含まれている。

○支社別・入札方式別契約金額



○支社別・入札方式別件数



2-5 令和元年度 総合評価落札方式実施状況

令和元年度の競争入札の契約金額に占める総合評価落札方式での契約金額の構成比率は74.7%である。

(単位: 件、千円)

契約方式 事項	競争入札														
	競争入札			一般競争入札			条件付一般競争入札			拡大型指名競争入札			指名競争入札		
	件数	契約金額	落札率	件数	契約金額	落札率	件数	契約金額	落札率	件数	契約金額	落札率	件数	契約金額	落札率
全体	163	132,288,507	94.86%	9	34,874,730	96.87%	64	58,582,656	93.29%	90	38,831,121	95.78%	0	0	-
上記の内、総合評価落札方式	73	93,457,386	93.74%	9	34,874,730	96.87%	64	58,582,656	93.29%	0	0	-	0	0	-

(単位: 千円、者)

	入札件数	契約制限価格合計	契約金額合計	落札率	入札参加者数
総合評価	76件	99,156,506	93,777,530	93.87%	265
(うち不落随意契約除く)	73件	98,829,493	93,457,386	93.74%	262
技術提案評価型	2件	4,596,911	4,433,000	95.98%	3
(うち不落随意契約除く)	2件	4,596,911	4,433,000	95.98%	3
技術提案評価型 (施工体制確認型併用)	11件	37,035,482	35,810,830	96.08%	48
(うち不落随意契約除く)	11件	37,035,482	35,810,830	96.08%	48
工事实績評価型	13件	11,594,405	11,002,574	94.93%	27
(うち不落随意契約除く)	12件	11,516,531	10,931,470	95.24%	26
工事实績評価型 (施工体制確認型併用)	50件	45,929,708	42,531,126	93.02%	187
(うち不落随意契約除く)	48件	45,680,569	42,282,086	92.73%	185

(内訳)

(単位: 件)

	技術提案評価型	技術提案評価型 (施工体制確認型併用)	工事实績評価型	工事实績評価型 (施工体制確認型併用)	合計
土木		4 (0)		2 (0)	6 (0)
土木補修				1 (0)	1 (0)
舗装		2 (0)	1 (0)	19 (0)	22 (0)
PC橋上部工					
鋼橋上部工					
橋梁補修		5 (0)		2 (0)	7 (0)
建築	2 (0)		1 (0)		3 (0)
電気			3 (0)		3 (0)
通信					
管					
塗装				9 (0)	9 (0)
造園			1 (1)		1 (1)
道路付属物				16 (2)	16 (2)
機械設備			1 (0)		1 (0)
受配電設備			1 (0)		1 (0)
交通情報設備			5 (0)	1 (0)	6 (0)
合計	2 (0)	11 (0)	13 (1)	50 (2)	76 (3)

(注1) ()内の件数については、不落随意契約の件数

◎総合評価方式【技術提案評価型】

技術的工夫の余地が大きい工事において、総合的なコスト縮減、性能・機能の向上、安全対策、交通・環境への影響、工期の縮減など施工方法等の技術提案を評価する方式

◎総合評価方式【工事实績評価型】

技術的工夫の余地が小さい工事において、同種工事の実績や同種工事の成績や表彰実績等に関する技術資料の提出を求め、その内容に基づき技術評価を行う方式

◎総合評価方式【施工体制確認型】

適切な施工体制を確保する必要があると認める工事について、施工体制等を確認するための資料を求め、その内容に基づき技術評価を行う方式

3 その他

3-1 令和元年度 公正入札調査委員会関係状況

(単位:件)

支社	公正入札調査委員会の審議対象となった件数	公正取引委員会に通報した件数	談合情報対応マニュアルに基づき事情聴取等を行った件数	入札を取り止めた件数
北海道	0	0	0	0
東北	0	0	0	0
関東	0	0	0	0
新潟	0	0	0	0
合計	0	0	0	0

(注1) 公正入札調査委員会:入札の適正を期し、公正取引委員会との連携を図りつつ、入札談合に関する情報等に対する的確な対応を行うための当社内部委員会

(注2) 対象案件は、開札日または開札予定日を基準として記載

3-2 令和元年度 入札監視委員会関係状況

1. 地区別入札方式別審議件数

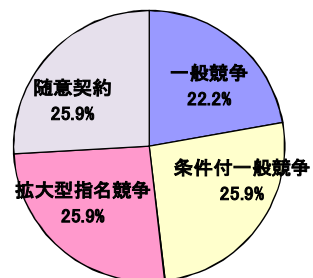
地区名	抽出し、審議の対象となったもの					合計	開催回数
	一般競争	条件付一般競争	拡大型指名競争	指名競争	随意契約		
北海道	1	2	2		2	7	2
東北	2	2	2		2	8	2
関東	1	1	1		1	4	1
新潟	2	2	2		2	8	2
合計	6	7	7	0	7	27	7

2. 工事種別入札方式別審議件数

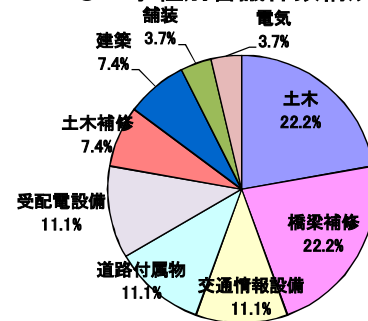
工事種別	一般競争	条件付一般競争	拡大型指名競争	指名競争	随意契約	合計	構成比
土木	3	1			2	6	22.2%
土木補修		1			1	2	7.4%
舗装		1				1	3.7%
PC橋上部工						0	0.0%
鋼橋上部工						0	0.0%
橋梁補修	2	3			1	6	22.2%
建築			2			2	7.4%
電気		1				1	3.7%
通信						0	0.0%
管						0	0.0%
塗装						0	0.0%
造園						0	0.0%
道路付属物			2		1	3	11.1%
機械設備						0	0.0%
受配電設備			2		1	3	11.1%
交通情報設備	1		1		1	3	11.1%
合計	6	7	7	0	7	27	100.0%

(注) 土木の一般競争1件には、「土木」・「PC橋上部工」・「鋼橋上部工」として募集した1件を含む

○入札方式別審議件数構成比



○工事種別審議件数構成比



3. 定例会議開催状況

	第1回	第2回	合計
北海道	8月1日	1月21日	2回
東北	7月31日	1月29日	2回
関東	7月30日	-	1回
新潟	7月31日	12月18日	2回

4. 再苦情処理会議等

なし

5. 苦情件数等

2件

入札監視委員会は、当社における入札契約手続について、より一層の競争性・客観性を図るため、外部有識者によって構成される委員会である。

3-3 令和元年度 競争参加資格停止措置件数

措置要件				件数	延べ業者数	
工事事故等	虚偽記載			0	0	
	粗雑工事	会社発注		2	2	
		会社発注以外		0	0	
	契約違反			0	0	
	公衆損害事故	会社発注		6	7	
		会社発注以外		0	0	
	工事関係事故	会社発注		8	13	
会社発注以外		4	4			
贈賄及び不正行為等	贈賄	会社発注工事等	逮捕又は公訴提起	代表役員等	0	0
				一般役員等	0	0
				使用人	0	0
	贈賄	会社以外公共機関発注工事等	逮捕又は公訴提起	代表役員等	0	0
				一般役員等	1	1
				使用人	0	0
	独占禁止法違反行為		公共工事以外のその他の業務		2	11
			会社発注工事等		0	0
			会社以外公共機関発注工事等		1	2
	競売入札妨害又は談合	会社発注工事等	逮捕又は公訴提起	代表役員等	0	0
				一般役員等又は使用人	0	0
		会社以外公共機関発注工事等	逮捕又は公訴提起	代表役員等	1	1
				一般役員等	2	2
		使用人	1	1		
	重大な独占禁止法違反行為等(会社発注工事等)		独占禁止法違反		0	0
			競売入札妨害又は談合		0	0
	重大な独占禁止法違反行為等(国交省発注工事等)		独占禁止法違反		0	0
競売入札妨害又は談合			0	0		
建設業法違反行為		会社発注		0	0	
		会社発注以外		5	5	
公共工事を含む全ての業務に関する不正・不誠実				5	5	
代表役員等の業務に関しない犯罪				0	0	
合 計				38	54	

4 参考(発注基準関係)

4-1 令和元年度 工事競争参加者募集選定表【H31.4.1～R2.3.31に入札公告をした工事に適用】

工事種別	入札方式	発注規模(契約制限価格(税込み))		競争参加資格の区分等又は 共同企業体の構成員組合せ	備考
土木工事	一般競争	50億円以上	混合	Ns Ns又はNで構成する2者JV Ns又はNで構成する3者JV	
			単体	Ns	
		22.9億円以上50億円未満	混合	Ns又はN Ns又はNで構成する2者JV	
			単体	Ns又はN	
		16億円以上22.9億円未満	混合	A Aで構成する2者JV A及びBで構成する2者JV	※1
			単体	A	
	条件付一般競争 拡大型指名競争 指名競争	13億円以上16億円未満	混合	A Aで構成する2者JV A及びBで構成する2者JV A及びCで構成する2者JV	※1 ※2
			単体	A	
		5億円以上13億円未満	混合	B Bで構成する2者JV B及びCで構成する2者JV	※2
			単体	B	
	5億円未満		C		
	PC橋上部工工事	一般競争	50億円以上	混合	Ns Ns又はNで構成する2者JV Ns又はNで構成する3者JV
単体				Ns	
22.9億円以上50億円未満			混合	Ns又はN Ns又はNで構成する2者JV	
			単体	Ns又はN	
条件付一般競争 拡大型指名競争 指名競争		3億円以上22.9億円未満		A	
		3億円未満		A、B	
鋼橋上部工工事	一般競争	50億円以上	混合	Ns Ns又はNで構成する2者JV Ns又はNで構成する3者JV	
			単体	Ns	
		22.9億円以上50億円未満	混合	Ns又はN Ns又はNで構成する2者JV	
			単体	Ns又はN	
	条件付一般競争 拡大型指名競争 指名競争	5億円以上22.9億円未満		A	
		5億円未満		A、B	
建築工事	一般競争	50億円以上	混合	Ns Ns又はNで構成する2者JV Ns又はNで構成する3者JV	
			単体	Ns	
		22.9億円以上50億円未満	混合	Ns又はN Ns又はNで構成する2者JV	
			単体	Ns又はN	
	条件付一般競争 拡大型指名競争 指名競争	4億円以上22.9億円未満		A	
		2億円以上4億円未満		A、B	
		2億円未満		B	
電気工事	一般競争	50億円以上	混合	Ns Ns又はNで構成する2者JV Ns又はNで構成する3者JV	
			単体	Ns	
		22.9億円以上50億円未満	混合	Ns又はN Ns又はNで構成する2者JV	
			単体	Ns又はN	
	条件付一般競争 拡大型指名競争 指名競争	0.6億円以上22.9億円未満		A	
		0.6億円未満		B	

4 参考(発注基準関係)

4-1 令和元年度 工事競争参加者募集選定表【H31.4.1～R2.3.31に入札公告をした工事に適用】

工事種別	入札方式	発注規模(契約制限価格(税込み))		競争参加資格の区分等又は共同企業体の構成員組合せ	備考
造園工事	一般競争	50億円以上	混合	Ns Ns又はNで構成する2者JV Ns又はNで構成する3者JV	
			単体	Ns	
		22.9億円以上50億円未満	混合	Ns又はN Ns又はNで構成する2者JV	
			単体	Ns又はN	
	条件付一般競争 拡大型指名競争 指名競争	0.6億円以上22.9億円未満		A	
		0.6億円未満		B	
土木補修工事 舗装工事 橋梁補修工事 通信工事 管工事 塗装工事 道路付属物工事 機械設備工事 受配電設備工事 交通情報設備工事	一般競争	50億円以上	混合	Ns Ns又はNで構成する2者JV Ns又はNで構成する3者JV	
			単体	Ns	
		22.9億円以上50億円未満	混合	Ns又はN Ns又はNで構成する2者JV	
			単体	Ns又はN	
	条件付一般競争 拡大型指名競争 指名競争	22.9億円未満		単体の競争参加有資格者	

※1 Bの出資額は、請負代金額のうち13億円未満とする。

※2 Cの出資額は、請負代金額のうち5億円未満とする。

注1)「混合」とは、構成員数の異なる共同企業体同士又は共同企業体と単体とを併せて募集することをいう。

注2)「Ns」は一定点数以上の経営事項評価点数を付与された者で、単体又は共同企業体のいずれの場合でも一般競争入札に参加できる者を、「N」は一定点数以上の経営事項評価点数を付与された者で、22.9億円以上50億円未満の場合は単体又は共同企業体のいずれの場合でも、50億円以上の場合は共同企業体を構成した場合に限り一般競争入札に参加できる者を、「A」、「B」及び「C」は総務・経理本部長が定める『競争参加資格』の等級区分に定める等級に認定されている者を示す。

注3) 混合の区分においては、必要に応じ、特定JVのみを募集する場合がある。

注4) 上表における「22.9億円」は、工事に係るWTO政府調達協定の適用基準額である。

注5) 技術的難易度が高く確実かつ円滑な施工を図るため、技術力を結集する必要があると認められる場合は、別途特定JVの参加を募集する場合がある。

注6) 上表に掲げる等級に加え、当該等級以外の等級の参加を募集する場合がある。

注7) 異工種工事の場合は、別に定めがある場合のほか、総務・経理本部長の承認を得たうえで契約責任者が別途定める。

4-2 令和元年度 各工事種別の等級区分及び総合点数

工事種別	等級	総合点数
土 木 工 事	A	2,500 点 以上
	B	2,499 点 ~ 2,000 点
	C	1,999 点 以下
P C 橋 上 部 工 工 事	A	2,000 点 以上
	B	1,999 点 以下
鋼 橋 上 部 工 工 事	A	1,800 点 以上
	B	1,799 点 以下
建 築 工 事	A	2,000 点 以上
	B	1,999 点 以下
電 気 工 事	A	1,800 点 以上
	B	1,799 点 以下
造 園 工 事	A	1,000 点 以上
	B	999 点 以下
舗 装 工 事	等 級 区 分 無	
橋 梁 補 修 工 事		
通 信 工 事		
管 工 事		
塗 装 工 事		
道 路 付 属 物 工 事		
機 械 設 備 工 事		
受 配 電 設 備 工 事		
交 通 情 報 設 備 工 事		
土 木 補 修 工 事		

※一般競争参加資格とする経営事項評価点数について

工事種別	Ns(経営事項評価点数)	N(経営事項評価点数)
土木工事	1,500点以上	1499点以下 1400点以上
土木補修工事	1250点以上	1249点以下 1150点以上
舗装工事	1300点以上	1299点以下 1200点以上
PC橋上部工工事	1300点以上	1299点以下 1200点以上
鋼橋上部工工事	1300点以上	1299点以下 1200点以上
橋梁補修工事	1,200点以上	1199点以下 1100点以上
建築工事	1,400点以上	1399点以下 1300点以上
交通情報設備工事	1,200点以上	1199点以下 1100点以上