

平成27年度

東日本高速道路株式会社
工事契約統計資料

平成28年6月30日

対象工事: 契約制限価格250万円超の工事で、対象期間内に契約締結したもの
対象期間: 平成27年4月1日から平成28年3月31日

項目

1 工事有資格業者関係

1-1 平成27年4月1日時点における工事競争参加資格有資格者数 P. 2

2 契約状況関係

2-1 平成27年度 工事種別 件数・契約金額(工事種別) P. 3~4

2-2 平成27年度 工事種別 件数・平均落札率(競争入札) P. 5

2-3 平成27年度 工事種別・入札方式別 契約状況 P. 6~7

2-4 平成27年度 支社等別・入札方式別 契約状況 P. 8

2-5 平成27年度 総合評価落札方式実施状況 P. 9

3 その他

3-1 平成27年度 公正入札調査委員会関係状況 P. 10

3-2 平成27年度 入札監視委員会関係状況 P. 11

3-3 平成27年度 競争参加資格停止等措置件数 P. 12

4 参考(発注基準関係)

4-1 平成27年度 工事競争参加者募集選定表 P. 13~14

4-2 平成27年度 各工事種別の等級区分及び総合点数 P. 15

1-1 平成27年4月1日時点における工事競争参加資格有資格者数
(単位:者)

工事種別	等級	合計
土 木	A	85
	B	117
	C	5,747
	合計	5,949
舗 装	A	46
	B	3,826
	合計	3,872
P C 橋 上 部 工	A	33
	B	1,262
	合計	1,295
鋼 橋 上 部 工	A	43
	B	1,025
	合計	1,068
建 築	A	109
	B	3,981
	合計	4,090
電 気	A	77
	B	2,320
	合計	2,397
通 信	-	1,170
	管	3,679
塗 装	A	52
	B	1,991
	合計	2,043
造 園	A	81
	B	2,095
	合計	2,176
の り 面 処 理	A	35
	B	2,530
	合計	2,565
防 護 さ く	A	50
	B	2,245
	合計	2,295
遮 音 壁	A	52
	B	1,707
	合計	1,759
標 識	A	39
	B	1,774
	合計	1,813
ト ン ネ ル 内 装	-	1,020
ト ン ネ ル 非 常 用 設 備	-	588
受 配 電 設 備	-	1,184
交 通 情 報 設 備	-	553
ト ン ネ ル 換 気 設 備	-	159
機 械 設 備	-	800
道 路 補 修	-	2,809
合計		43,284
有資格者数		9,633

(※)「実数」は、工事種別の重複を除いた数

2-1 平成27年度 工事種別 件数・契約金額(工事種別)

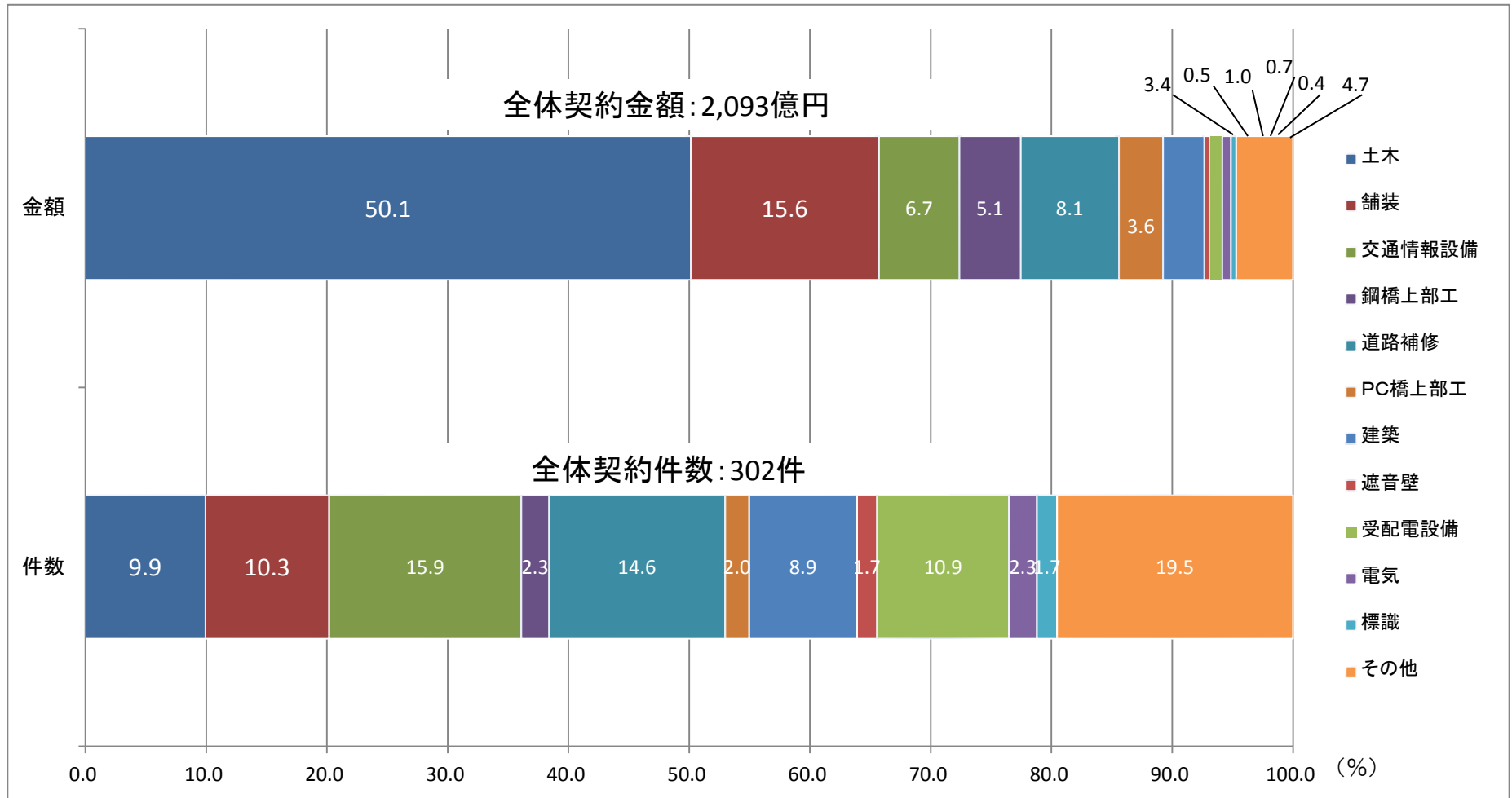
(単位:千円)

工事種別	項目				
	契約金額	金額比率	件数	件数比率	平均契約金額 (契約金額/件数)
土木	104,939,831	50.1%	30	9.9%	3,497,994
舗装	32,660,194	15.6%	31	10.3%	1,053,555
PC橋上部工	7,632,360	3.6%	6	2.0%	1,272,060
鋼橋上部工	10,619,640	5.1%	7	2.3%	1,517,091
建築	7,156,516	3.4%	27	8.9%	265,056
電気	1,506,816	0.7%	7	2.3%	215,259
通信	903,971	0.4%	9	3.0%	100,441
管	268,487	0.1%	11	3.6%	24,408
塗装	2,605,490	1.2%	15	5.0%	173,699
造園	104,973	0.1%	2	0.7%	52,487
のり面処理	0	-	0	-	-
防護さく	3,330,602	1.6%	7	2.3%	475,800
遮音壁	1,035,288	0.5%	5	1.7%	207,058
標識	885,665	0.4%	5	1.7%	177,133
トンネル内装	1,234,440	0.6%	3	1.0%	411,480
トンネル非常用設備	1,008,757	0.5%	8	2.6%	126,095
受配電設備	2,095,280	1.0%	33	10.9%	63,493
交通情報設備	13,938,372	6.7%	48	15.9%	290,383
トンネル換気設備	21,924	0.0%	1	0.3%	21,924
機械設備	366,628	0.2%	3	1.0%	122,209
道路補修	17,041,709	8.1%	44	14.6%	387,312
合計	209,356,943	100.0%	302	100.0%	693,235

※対象工事は、契約制限価格が250万円を超える工事

※金額比率、件数比率については、小数第2位を四捨五入したもの

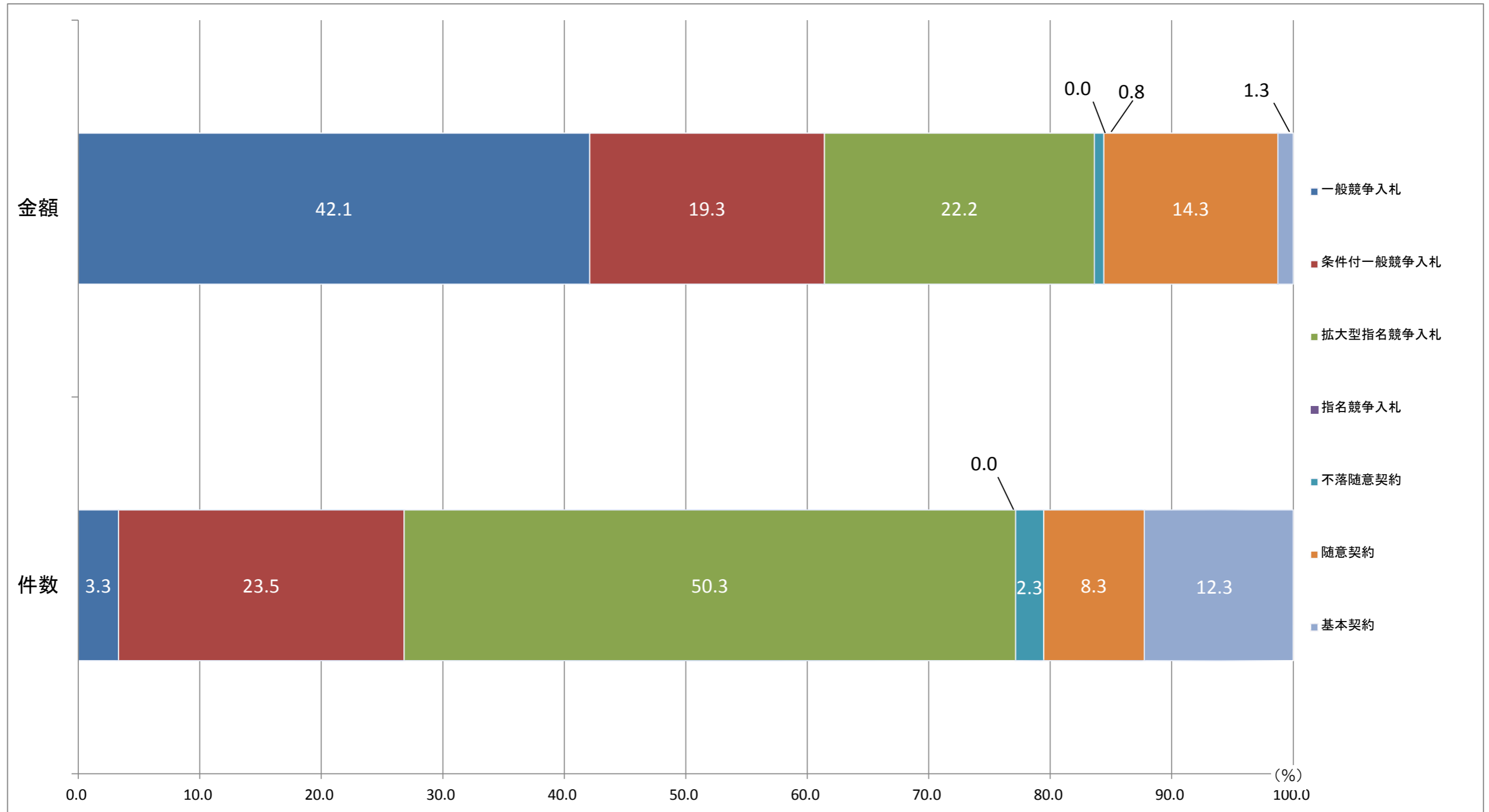
工事種別構成比



2-2 平成27年度 工事種別 件数・平均落札率(競争入札)

	平成27年度		参考(平成26年度)	
	件数	落札率	件数	落札率
土 木	22	94.89%	29	95.88%
舗 装	29	91.32%	32	93.11%
P C 橋 上 部 工	6	92.09%	5	93.94%
鋼 橋 上 部 工	7	95.16%	9	93.19%
建 築	23	95.45%	19	94.94%
電 気	6	89.97%	12	89.51%
通 信	9	88.17%	7	91.95%
管	11	91.24%	4	87.90%
塗 装	15	88.23%	6	89.79%
造 園	2	91.38%	3	84.76%
の り 面 処 理	0	-	1	99.65%
防 護 さ く	7	94.01%	3	93.82%
遮 音 壁	3	94.18%	8	88.70%
標 識	4	89.94%	9	93.91%
トンネル内装	3	86.92%	0	-
トンネル非常用設備	6	93.98%	6	95.51%
受配電設備	13	91.99%	12	94.68%
交通情報設備	28	90.43%	26	92.49%
トンネル換気設備	0	-	3	97.68%
機 械 設 備	3	93.48%	3	99.27%
道 路 補 修	36	89.28%	24	92.73%
合 計	233	91.59%	221	93.22%

入札方式別構成比



(注) 入札方式別ごとの件数の構成比は、小数第2位を四捨五入したものの。

2-4 平成27年度 支社等別・入札方式別 契約状況

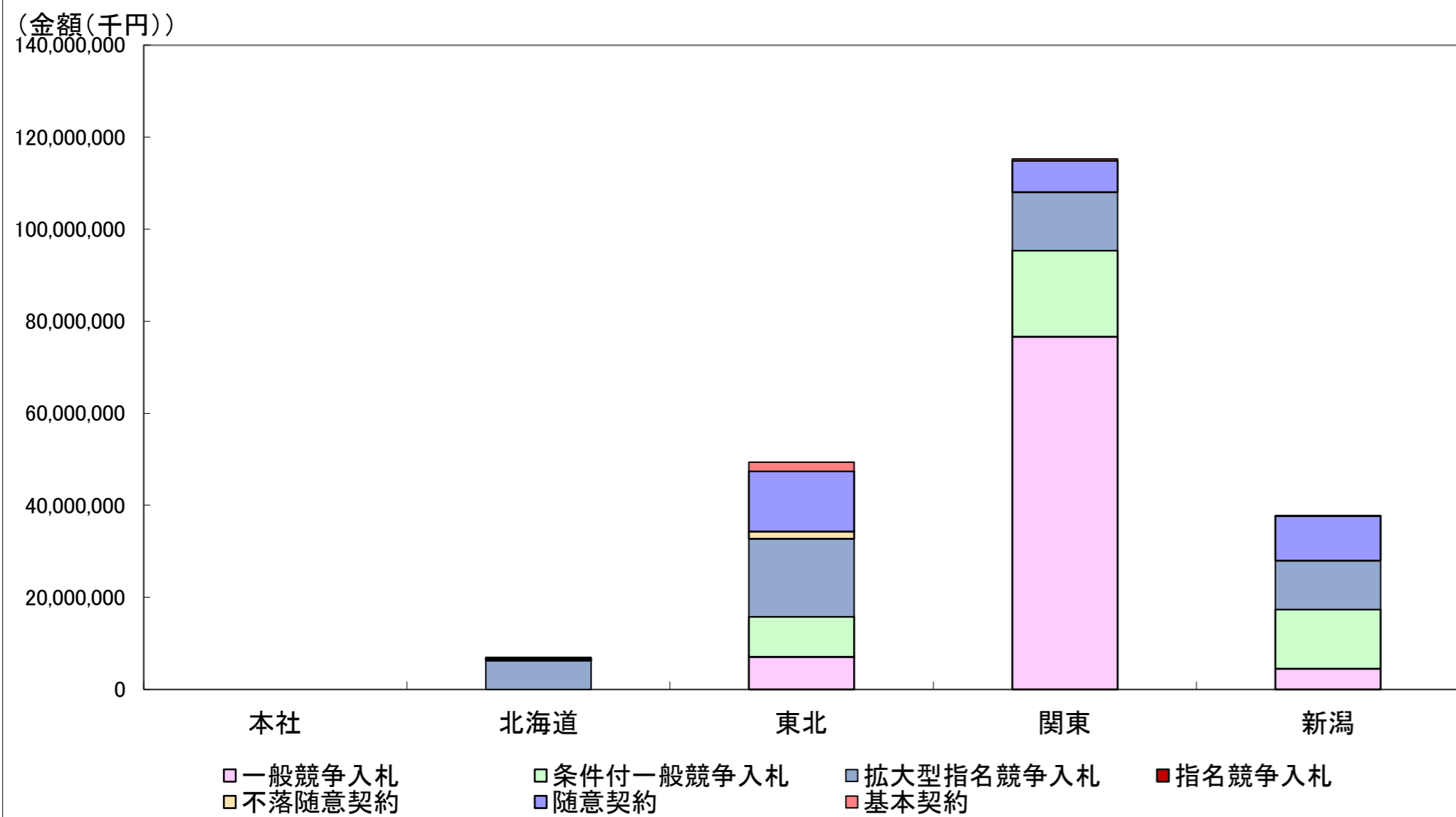
(単位:件、千円)

入札方式 支社等	競争入札																不落随意契約			基本契約			随意契約			合計										
	競争入札				一般競争入札				条件付一般競争入札				拡大型指名競争入札				指名競争入札				件数	当初契約金額	落札率	件数	当初契約金額	落札率	件数	当初契約金額	落札率	件数	当初契約金額	落札率	件数	当初契約金額	(*) 落札率	低入札 価格調 査件数
件数	当初 契約金額	落札率	低入札 価格調 査件数	件数	当初 契約金額	落札率	低入札 価格調 査件数	件数	当初 契約金額	落札率	低入札 価格調 査件数	件数	当初 契約金額	落札率	低入札 価格調 査件数	件数	当初 契約金額	落札率	低入札 価格調 査件数	件数																
本社	0	0		0	0	0	-	0	0	0	-	0	0	0	-	0	0	0	-	0	0	0	-	0	0	0	-	0	0	0	-	0	0	0	-	0
北海道	21	6,275,448	94.31%	12	0	0	-	0	0	0	-	0	21	6,275,448	87.40%	12	0	0	-	0	1	113,400	96.72%	3	3	200,124	97.13%	3	3	360,864	99.00%	28	6,949,836	90.02%	12	
東北	67	32,765,773	93.00%	7	2	7,025,400	93.17%	0	13	8,797,593	89.52%	3	52	16,942,780	93.86%	4	0	0	-	0	6	1,504,224	99.73%	11	11	1,972,393	98.17%	9	13,143,773	99.80%	93	49,386,163	94.70%	7		
関東	99	108,049,259	90.93%	24	6	76,616,280	89.64%	1	43	18,766,005	89.74%	13	50	12,666,974	92.11%	10	0	0	-	0	0	0	-	19	19	360,828	96.42%	12	6,844,241	97.73%	130	115,254,328	92.36%	24		
新潟	46	27,998,285	92.86%	10	2	4,503,600	93.71%	1	15	12,879,540	92.86%	2	29	10,615,145	92.80%	7	0	0	-	0	0	0	-	4	4	115,290	95.56%	1	9,653,040	99.99%	51	37,766,615	93.21%	10		
合計	233	175,088,765	91.59%	53	10	88,145,280	91.16%	2	71	40,443,138	90.36%	18	152	46,500,347	92.19%	33	0	0	-	0	7	1,617,624	99.30%	37	37	2,648,635	96.90%	25	30,001,918	98.72%	302	209,356,943	93.01%	53		

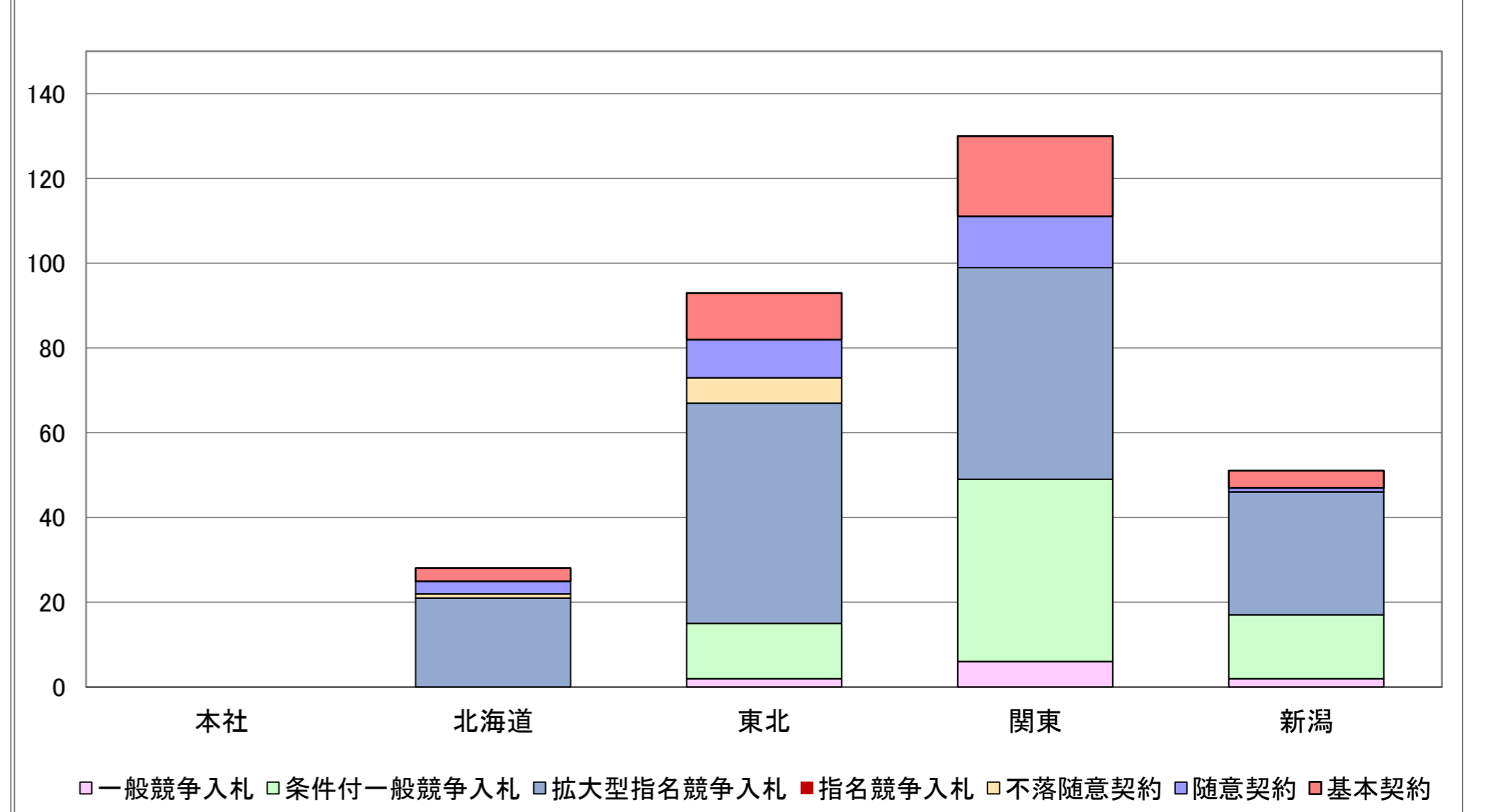
(注)契約ごとに落札率を計算し、その平均を算出したものである。(単純平均落札率)

(※)合計の平均落札率には随意契約の案件も含まれている。

○支社別・入札方式別契約金額



○支社別・入札方式別件数



2-5 平成27年度 総合評価落札方式実施状況

平成27年度の競争入札の契約金額に占める総合評価落札方式での契約金額の比率は90.66%である。

(単位:件、千円)

契約方式 事項	競争入札														
	競争入札			一般競争入札			条件付一般競争入札			拡大型指名競争入札			指名競争入札		
	件数	契約金額	落札率	件数	契約金額	落札率	件数	契約金額	落札率	件数	契約金額	落札率	件数	契約金額	落札率
全体	233	175,088,765	91.59%	10	88,145,280	91.16%	71	40,443,138	90.36%	152	46,500,347	92.19%	0	0	-
上記の内、総合評価落札方式	81	128,588,418	90.46%	10	88,145,280	91.16%	71	40,443,138	90.36%	0	0	-	0	0	-

(単位:件、千円、者)

	入札件数	契約制限価格合計	契約金額合計	落札率	入札参加者数
総合評価	82件	142,253,124	129,371,419	90.58%	339
(うち不落随契除く)	81件	141,469,465	128,588,419	90.46%	338
技術提案評価型	4件	63,272,653	56,844,720	87.95%	20
(うち不落随契除く)	4件	63,272,653	56,844,720	87.95%	20
技術提案評価型 (施工体制確認型併用)	9件	37,996,236	35,228,520	92.80%	25
(うち不落随契除く)	9件	37,996,236	35,228,520	92.80%	25
工事实績評価型	20件	5,682,627	5,134,979	90.02%	72
(うち不落随契除く)	20件	5,682,627	5,134,979	90.02%	72
工事实績評価型 (施工体制確認型併用)	49件	35,301,608	32,163,200	90.61%	222
(うち不落随契除く)	48件	34,517,949	31,380,200	90.41%	221

(内訳)

(単位:件)

	技術提案評価型	技術提案評価型 (施工体制確認型併用)	工事实績評価型	工事实績評価型 (施工体制確認型併用)	合計
土木	1 (1)	4 (4)			5 (5)
舗装	1 (1)	1 (1)		21 (20)	23 (22)
PC橋上部工	1 (1)	1 (1)		2 (2)	4 (4)
鋼橋上部工		3 (3)		3 (3)	6 (6)
建築					0 0
電気			1 (1)		1 (1)
通信			1 (1)		1 (1)
管					0 0
塗装				13 (13)	13 (13)
造園			1 (1)		1 (1)
のり面処理					0 0
防護さく				3 (3)	3 (3)
遮音壁				1 (1)	1 (1)
標識				2 (2)	2 (2)
トンネル内装				3 (3)	3 (3)
トンネル非常用設備					0 0
受配電設備			7 (7)	1 (1)	8 (8)
交通情報設備	1 (1)		4 (4)		5 (5)
トンネル換気設備					0 0
機械設備					0 0
道路補修			6 (6)		6 (6)
合計	4 (4)	9 (9)	20 (20)	49 (48)	82 (81)

※()内の件数については、不落随契を除いた件数

◎総合評価方式【技術提案評価型】

技術的工夫の余地が大きい工事において、総合的なコスト縮減、性能・機能の向上、安全対策、交通・環境への影響、工期の縮減など施工方法等の技術提案を評価する方式

◎総合評価方式【工事实績評価型】

技術的工夫の余地が小さい工事において、同種工事の実績や同種工事の成績や表彰実績等に関する技術資料の提出を求め、その内容に基づき技術評価を行う方式

◎総合評価方式【施工体制確認型】

適切な施工体制を確保する必要があると認める工事について、施工体制等を確認するための資料を求め、その内容に基づき技術評価を行う方式

3 その他

3-1 平成27年度 公正入札調査委員会関係状況

(単位:件)

支社	公正入札調査委員会の審議対象となった工事件数	公正取引委員会に通報した工事件数	談合情報対応マニュアルに基づき事情聴取等を行った工事件数	入札を取り止めた工事件数
北海道	1	1	1	0
東北	1	1	0	0
関東	1	1	1	1
新潟	0	0	0	0
合計	3	3	2	1

注 公正入札調査委員会:入札の適正を期し、公正取引委員会との連携を図りつつ、入札談合に関する情報等に対する的確な対応を行うための当社内部委員会。

※対象案件は、開札日または開札予定日を基準として記載

3-2 平成27年度 入札監視委員会関係状況

1. 定例会議

地区別開催回数及び入札方式別審議件数

地区名	開催回数	抽出し、審議の対象となったもの					合計
		一般競争	条件付一般競争	拡大型指名競争	指名競争	随意契約	
北海道	2	1	1	2	0	2	8
東北	2	2	2	2	0	2	8
関東	3	2	3	2	0	2	11
新潟	2	1	2	2	0	2	7
合計	9	6	8	8	0	8	30

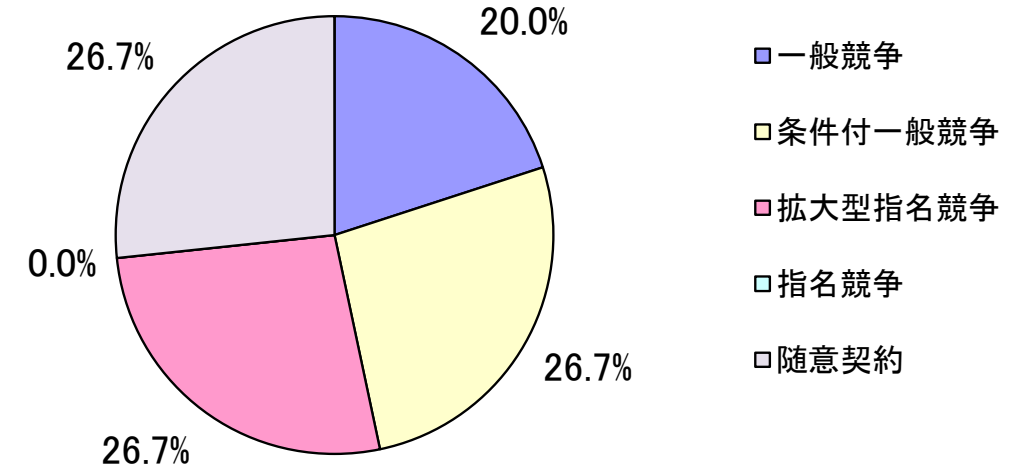
2. 再苦情処理会議等
なし

3. 工事種別入札方式別審議件数

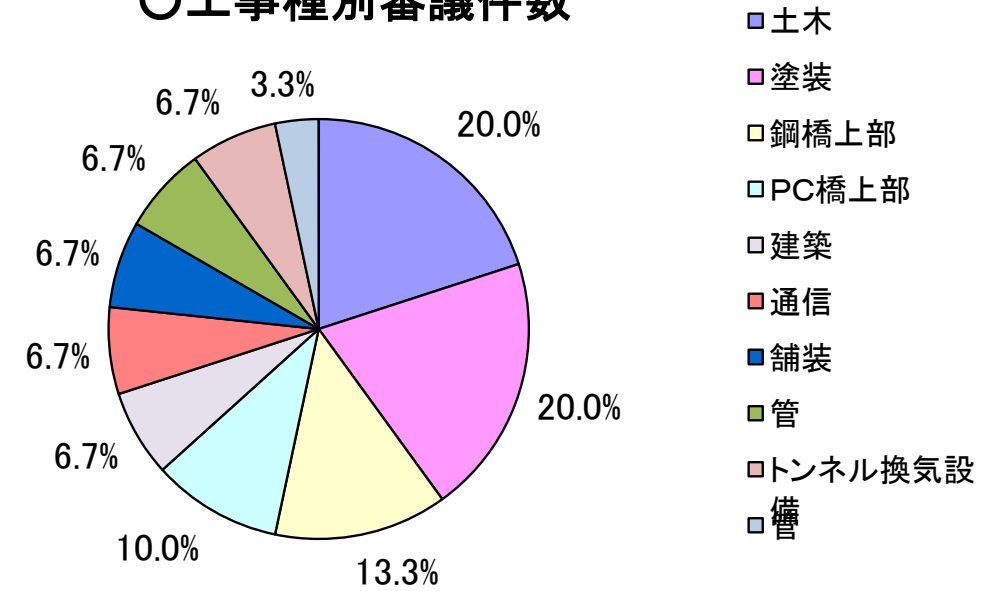
工事種別	一般競争	条件付一般競争	拡大型指名競争	指名競争	随意契約	合計	構成比
土木	2				4	6	20.0%
舗装		2				2	6.7%
PC橋上部	1	1				2	6.7%
鋼橋上部	3					3	10.0%
建築			2			2	6.7%
電気						0	0.0%
受配電設備						0	0.0%
通信			2			2	6.7%
遠方監視制御設備						0	0.0%
交通情報設備						0	0.0%
管					1	1	3.3%
塗装		4				4	13.3%
造園						0	0.0%
のり面処理						0	0.0%
防護さく						0	0.0%
遮音壁						0	0.0%
標識						0	0.0%
トンネル内装						0	0.0%
トンネル非常用設備						0	0.0%
トンネル換気設備		1			1	2	6.7%
機械設備						0	0.0%
道路補修			4		2	6	20.0%
災害復旧						0	0.0%
合計	6	8	8	0	8	30	100.0%

注 入札監視委員会: 当社における入札契約手続について、より一層の競争性・客観性を図るため、外部有識者によって構成される委員会

○入札方式別定例会議審議件数



○工事種別審議件数



4. 定例会議開催状況

	第1回	第2回	第3回	合計
北海道	7月28日	12月17日		2回
東北	7月29日	12月18日		2回
関東	6月30日	11月20日	3月4日	3回
新潟	5月29日	12月8日		2回

5. 苦情件数等
なし

3-3 平成27年度 競争参加資格停止等措置件数

措置要件				件数	延べ業者数	
工事事故等	虚偽記載			0	0	
	粗雑工事	会社発注		2	2	
		会社発注以外		0	0	
	契約違反			0	0	
	公衆損害事故	会社発注		7	9	
		会社発注以外		0	0	
	工事関係事故	会社発注		6	9	
会社発注以外		5	5			
贈賄及び不正行為等	贈賄	会社発注工事等	逮捕又は公訴提起	代表役員等	0	0
				一般役員等	0	0
				使用人	0	0
	贈賄	会社以外公共機関発注工事等	逮捕又は公訴提起	代表役員等	0	0
				一般役員等	0	0
				使用人	1	1
	独占禁止法違反行為		公共工事以外のその他の業務		0	0
			会社発注工事等		1	10
			会社以外公共機関発注工事等		2	4
	競売入札妨害又は談合	会社発注工事等	逮捕又は公訴提起	代表役員等	0	0
				一般役員等又は使用人	0	0
		会社以外公共機関発注工事等	逮捕又は公訴提起	代表役員等	2	2
				一般役員等	1	1
		使用人	0	0		
	重大な独占禁止法違反行為等(会社発注工事等)		独占禁止法違反		0	0
			競売入札妨害又は談合		0	0
	重大な独占禁止法違反行為等(国交省発注工事等)		独占禁止法違反		0	0
			競売入札妨害又は談合		0	0
	建設業法違反行為		会社発注		0	0
			会社発注以外		3	3
公共工事を含む全ての業務に関する不正・不誠実				7	13	
代表役員等の業務に関しない犯罪				0	0	
合 計				37	59	

4 参考(発注基準関係)

4-1-1 平成27年度 工事競争参加者募集選定表【H27.4.1～H28.3.31に入札公告をした工事に適用】

工事種別	入札方式	発注規模(契約制限価格)		競争参加資格の等級 又は共同企業体の組合せ	備考
土木工事	一般競争	50億円以上	混合	Ns	
				Ns又はNで構成する2者JV	
			Ns又はNで構成する3者JV		
		20.2億円以上50億円未満		Ns	
	条件付一般競争 指名競争	11億円以上20.2億円未満		A	
5.5億円以上11億円未満			B		
5.5億円未満			C		
舗装工事	一般競争	50億円以上	混合	Ns	
				Ns又はNで構成する2者JV	
			Ns又はNで構成する3者JV		
		20.2億円以上50億円未満		Ns	
条件付一般競争 指名競争	3.5億円以上20.2億円未満		A		
	3.5億円未満		A、B		
PC橋上部工工事	一般競争	50億円以上	混合	Ns	
				Ns又はNで構成する2者JV	
			Ns又はNで構成する3者JV		
		20.2億円以上50億円未満		Ns	
条件付一般競争 指名競争	2億円以上20.2億円未満		A		
	2億円未満		A、B		
鋼橋上部工工事	一般競争	50億円以上	混合	Ns	
				Ns又はNで構成する2者JV	
			Ns又はNで構成する3者JV		
		20.2億円以上50億円未満		Ns	
条件付一般競争 指名競争	4億円以上20.2億円未満		A		
	4億円未満		A、B		
建築工事	一般競争	50億円以上	混合	Ns	
				Ns又はNで構成する2者JV	
			Ns又はNで構成する3者JV		
		20.2億円以上50億円未満		Ns	
条件付一般競争 指名競争	1.5億円以上20.2億円未満		A		
	1.5億円未満		B		
電気工事	一般競争	50億円以上	混合	Ns	
				Ns又はNで構成する2者JV	
			Ns又はNで構成する3者JV		
		20.2億円以上50億円未満		Ns	
条件付一般競争 指名競争	0.5億円以上20.2億円未満		A		
	0.5億円未満		B		
造園工事	一般競争	50億円以上	混合	Ns	
				Ns又はNで構成する2者JV	
			Ns又はNで構成する3者JV		
		20.2億円以上50億円未満		Ns	
条件付一般競争 指名競争	0.5億円以上20.2億円未満		A		
	0.5億円未満		B		
防護さく工事	一般競争	50億円以上	混合	Ns	
				Ns又はNで構成する2者JV	
			Ns又はNで構成する3者JV		
		20.2億円以上50億円未満		Ns	
条件付一般競争 指名競争	0.5億円以上20.2億円未満		A		
	0.5億円未満		A、B		
遮音壁工事	一般競争	50億円以上	混合	Ns	
				Ns又はNで構成する2者JV	
			Ns又はNで構成する3者JV		
		20.2億円以上50億円未満		Ns	
条件付一般競争 指名競争	0.5億円以上20.2億円未満		A		
	0.5億円未満		A、B		

4 参考(発注基準関係)

4-1-2 平成27年度 工事競争参加者募集選定表【H27.4.1～H28.3.31に入札公告をした工事に適用】

工事種別	入札方式	発注規模(契約制限価格)		競争参加資格の等級 又は共同企業体の組合せ	備考	
塗装工事	一般競争	50億円以上	混合	Ns		
		20.2億円以上50億円未満		Ns又はNで構成する2者JV Ns又はNで構成する3者JV		
	条件付一般競争 指名競争	0.5億円以上20.2億円未満		Ns		
		0.5億円未満		A		
				A、B		
標識工事	一般競争	50億円以上	混合	Ns		
		20.2億円以上50億円未満		Ns又はNで構成する2者JV Ns又はNで構成する3者JV		
	条件付一般競争 指名競争	0.5億円以上20.2億円未満		Ns		
		0.5億円未満		A		
				A、B		
のり面処理工事	一般競争	50億円以上	混合	Ns		
		20.2億円以上50億円未満		Ns又はNで構成する2者JV Ns又はNで構成する3者JV		
	条件付一般競争 又は指名競争	0.5億円以上20.2億円未満		Ns		
		0.5億円未満		A		
				A、B		
通信 管 トンネル内装 トンネル非常用設備 受配電設備 交通情報設備 トンネル換気設備 機械設備 道路補修	一般競争	50億円以上	混合	Ns		
		20.2億円以上50億円未満		Ns又はNで構成する2者JV Ns又はNで構成する3者JV		
	条件付一般競争 又は指名競争	20.2億円未満		Ns		
					単体の競争参加有資格者	

注1)「混合」とは、構成員数の異なる共同企業体同士又は共同企業体と単体とを併せて発注対象とすることをいう。

注2)「Ns」は一定点数以上の経営事項評価点数を付与された者で、単体又は共同企業体のいずれの場合でも一般競争入札に参加できる者を、
「N」は一定点数以上の経営事項評価点数を付与された者で、共同企業体を構成した場合に限り一般競争入札に参加できる者を、「A」、
「B」及び「C」は総務・経理本部長が定める『競争参加資格』の等級区分に定める等級に認定されている者を示す。

注3)混合の区分においては、必要に応じ、特定JVのみ又は単体のみの参加とすることができる。

注4)この表における「20.2億円」はWTO政府調達協定に基づく一般競争基準額である。

注5)技術的難易度が高く確実かつ円滑な施工を図るため、技術力を結集する必要があると認められる場合は、
別途特定JVでの参加を認める場合がある。

注6)上表によるほか、同一発注規模において、複数の等級の参加を認める場合がある。

注7)異工種工事の場合は、発注規模に係らず別途定める。

4-2 平成27年度 各工事種別の等級区分及び総合点数

工事種別	等級	総合点数
土 木 工 事	A	2,500 点 以上
	B	2,499 点 ~ 1,850 点
	C	1,849 点 以下
舗 装 工 事	A	1,700 点 以上
	B	1,699 点 以下
P C 橋 上 部 工 工 事	A	2,000 点 以上
	B	1,999 点 以下
鋼 橋 上 部 工 工 事	A	1,800 点 以上
	B	1,799 点 以下
建 築 工 事	A	2,000 点 以上
	B	1,999 点 以下
電 気 工 事	A	1,800 点 以上
	B	1,799 点 以下
造 園 工 事	A	1,000 点 以上
	B	999 点 以下
防 護 さ く 工 事	A	1,000 点 以上
	B	999 点 以下
遮 音 壁 工 事	A	1,000 点 以上
	B	999 点 以下
塗 装 工 事	A	1,000 点 以上
	B	999 点 以下
標 識 工 事	A	1,000 点 以上
	B	999 点 以下
の り 面 処 理 工 事	A	1,000 点 以上
	B	999 点 以下
受 配 電 設 備 工 事	等 級 区 分 無	
通 信 工 事		
交 通 情 報 設 備 工 事		
管 工 事		
ト ン ネル 内 装 工 事		
ト ン ネル 非 常 用 設 備 工 事		
ト ン ネル 換 気 設 備 工 事		
機 械 設 備 工 事		
道 路 補 修 工 事		

※一般競争参加資格とする経営事項評価点数について

工事種別	Ns(経営事項評価点数)	N(経営事項評価点数)
土木工事	1,500点以上	1,400点以上
舗装工事	1,300点以上	1,200点以上
PC橋上部工工事	1,300点以上	1,200点以上
鋼橋上部工工事	1,300点以上	1,200点以上