

**平成28年度**

**東日本高速道路株式会社  
工事契約統計資料**

**平成29年6月30日**

対象工事: 契約制限価格250万円超の工事で、対象期間内に契約締結したもの  
対象期間: 平成28年4月1日から平成29年3月31日

## 項目

### 1 工事有資格業者関係

1-1 平成28年4月1日時点における工事競争参加資格有資格者数 P. 2

### 2 契約状況関係

2-1 平成28年度 工事種別 件数・契約金額(工事種別) P. 3~4  
2-2 平成28年度 工事種別 件数・平均落札率(競争入札) P. 5  
2-3 平成28年度 工事種別・入札方式別 契約状況 P. 6~7  
2-4 平成28年度 支社等別・入札方式別 契約状況 P. 8  
2-5 平成28年度 総合評価落札方式実施状況 P. 9

### 3 その他

3-1 平成28年度 公正入札調査委員会関係状況 P. 10  
3-2 平成28年度 入札監視委員会関係状況 P. 11  
3-3 平成28年度 競争参加資格停止等措置件数 P. 12

### 4 参考(発注基準関係)

4-1 平成28年度 工事競争参加者募集選定表 P. 13~14  
4-2 平成28年度 各工事種別の等級区分及び総合点数 P. 15

1-1 平成28年4月1日時点における工事競争参加資格有資格者数  
(単位:者)

工事種別	等級	合計
土 木	A	84
	B	117
	C	5,791
	合計	5,992
舗 装	A	46
	B	3,855
	合計	3,901
P C 橋 上 部 工	A	33
	B	1,267
	合計	1,300
鋼 橋 上 部 工	A	41
	B	1,032
	合計	1,073
建 築	A	109
	B	4,016
	合計	4,125
電 気	A	76
	B	2,341
	合計	2,417
通 信	-	1,178
	管	3,697
塗 装	A	53
	B	2,011
	合計	2,064
造 園	A	82
	B	2,098
	合計	2,180
の り 面 処 理	A	35
	B	2,547
	合計	2,582
防 護 さ く	A	50
	B	2,258
	合計	2,308
遮 音 壁	A	51
	B	1,717
	合計	1,768
標 識	A	39
	B	1,784
	合計	1,823
トンネル内装	-	1,026
トンネル非常用設備	-	591
受配電設備	-	1,193
交通情報設備	-	559
トンネル換気設備	-	159
機械設備	-	802
道路補修	-	2,837
合計		43,575
有資格者数		9,718

(※)「実数」は、工事種別の重複を除いた数

## 2-1 平成28年度 工事種別 件数・契約金額(工事種別)

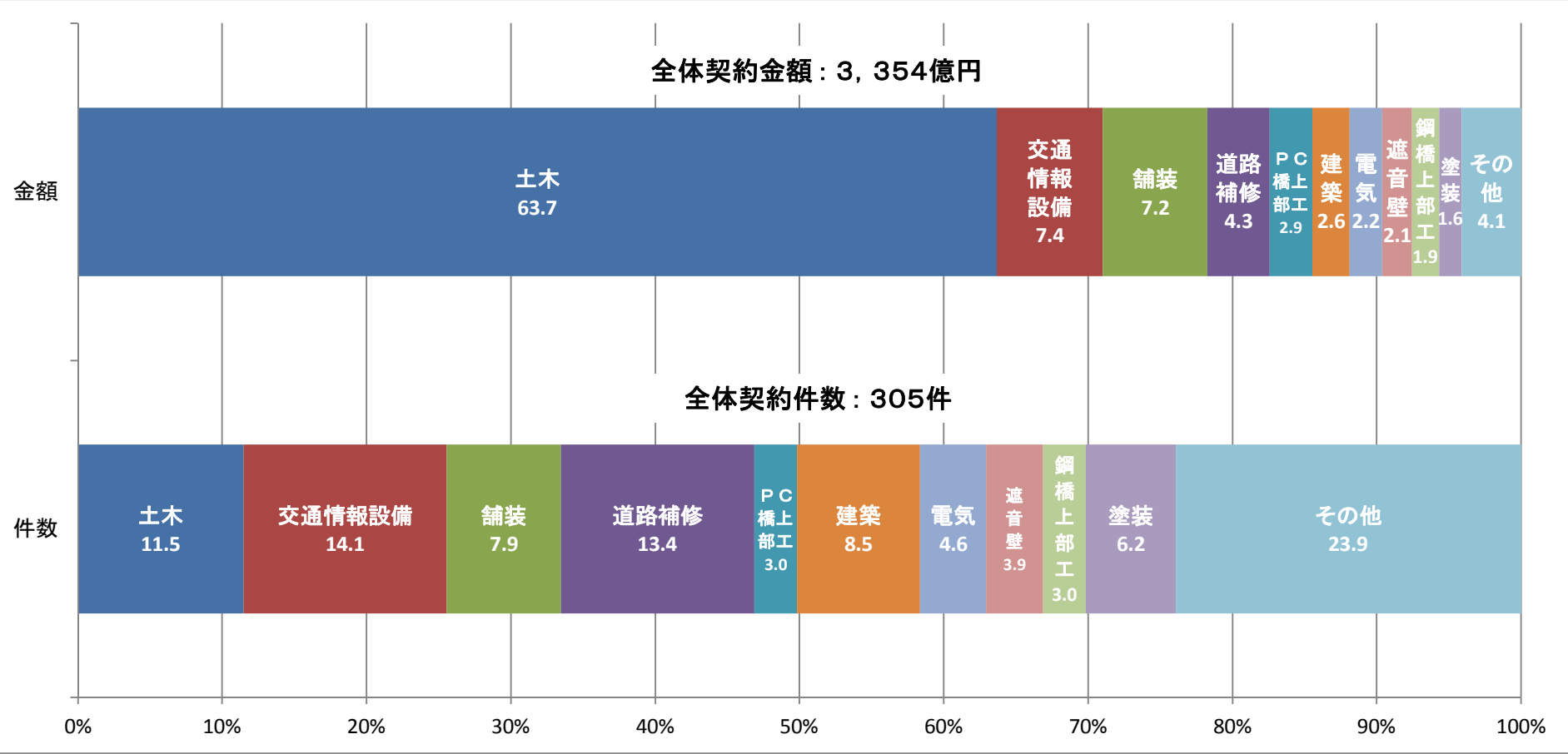
(単位:千円)

工事種別	項目				
	契約金額	金額比率	件数	件数比率	平均契約金額 (契約金額/件数)
土木	213,546,897	63.7%	35	11.5%	6,101,340
舗装	24,205,284	7.2%	24	7.9%	1,008,554
PC橋上部工	9,851,436	2.9%	9	3.0%	1,094,604
鋼橋上部工	6,338,520	1.9%	9	3.0%	704,280
建築	8,758,784	2.6%	26	8.5%	336,876
電気	7,493,748	2.2%	14	4.6%	535,268
通信	987,174	0.3%	7	2.3%	141,025
管	508,842	0.2%	5	1.6%	101,768
塗装	5,211,500	1.6%	19	6.2%	274,289
造園	608,796	0.2%	6	2.0%	101,466
のり面処理	743,040	0.2%	4	1.3%	185,760
防護さく	1,151,280	0.3%	3	1.0%	383,760
遮音壁	6,982,670	2.1%	12	3.9%	581,889
標識	1,953,357	0.6%	13	4.3%	150,258
トンネル内装	182,520	0.1%	1	0.3%	182,520
トンネル非常用設備	4,071,600	1.2%	5	1.6%	814,320
受配電設備	2,166,934	0.6%	24	7.9%	90,289
交通情報設備	24,718,375	7.4%	43	14.1%	574,846
トンネル換気設備	819,115	0.2%	2	0.7%	409,558
機械設備	582,723	0.2%	3	1.0%	194,241
道路補修	14,533,054	4.3%	41	13.4%	354,465
合計	335,415,648	100.0%	305	100.0%	1,099,723

※対象工事は、契約制限価格が250万円を超える工事

※金額比率、件数比率については、小数第2位を四捨五入したもの

# 工事種別構成比



2-2 平成28年度 工事種別 件数・平均落札率(競争入札)

	平成28年度		参考(平成27年度)	
	件数	落札率	件数	落札率
土 木	19	94.13%	22	94.89%
舗 装	21	92.37%	29	91.32%
P C 橋 上 部 工	8	92.81%	6	92.09%
鋼 橋 上 部 工	7	94.01%	7	95.16%
建 築	24	95.31%	23	95.45%
電 気	14	86.11%	6	89.97%
通 信	7	87.86%	9	88.17%
管	3	91.44%	11	91.24%
塗 装	19	92.75%	15	88.23%
造 園	6	83.80%	2	91.38%
の り 面 処 理	2	92.81%	0	-
防 護 さ く	3	94.84%	7	94.01%
遮 音 壁	12	89.85%	3	94.18%
標 識	10	95.55%	4	89.94%
ト ン ネ ル 内 装	1	92.59%	3	86.92%
トンネル非常用設備	5	92.88%	6	93.98%
受 配 電 設 備	7	89.39%	13	91.99%
交 通 情 報 設 備	23	88.90%	28	90.43%
トンネル換気設備	2	91.44%	0	-
機 械 設 備	3	95.50%	3	93.48%
道 路 補 修	40	88.57%	36	89.28%
合 計	236	91.18%	233	91.59%

2-3 平成28年度 工事種別・入札方式別 契約状況

(単位:件、千円)

契約方式 事項 工程	競争入札															不落随意契約		基本契約 ※3		随意契約		合計											
	競争入札			一般競争入札			条件付一般競争入札			拡大型指名競争入札 ※2			指名競争入札			件数	当初 契約金額	落札率	件数	当初 契約金額	落札率	件数	当初 契約金額	落札率	件数	当初 契約金額	※1 落札率	低入札 価格調 査対象 件数					
	件数	当初 契約金額	落札率	件数	当初 契約金額	落札率	低入札 価格調 査対象 件数	件数	当初 契約金額	落札率	低入札 価格調 査対象 件数	件数	当初 契約金額	落札率	低入札 価格調 査対象 件数														件数	当初 契約金額	落札率	件数	当初 契約金額
土木	19	185,237,172	94.13%	2	5	171,936,000	91.86%	1	3	4,206,600	94.17%	0	11	9,094,572	95.16%	1	0	0	-	0	7	10,399,320	99.80%	0	0	-	9	17,910,405	99.17%	35	213,546,897	96.56%	2
舗装	21	22,400,604	92.37%	5	1	2,138,400	90.02%	0	14	16,628,868	93.42%	3	6	3,633,336	90.33%	2	0	0	-	0	1	806,760	99.95%	0	0	-	2	997,920	99.51%	24	24,205,284	93.28%	5
PC橋上部工	8	7,961,436	92.81%	2	0	0	-	0	6	7,552,116	93.78%	2	2	409,320	89.89%	0	0	0	-	0	0	0	-	0	0	-	1	1,890,000	99.86%	9	9,851,436	93.59%	2
鋼橋上部工	7	5,904,360	94.01%	1	0	0	-	0	6	5,618,160	93.22%	1	1	286,200	98.72%	0	0	0	-	0	0	0	-	0	0	-	2	434,160	99.32%	9	6,338,520	95.19%	1
建築	24	7,599,593	95.31%	4	0	0	-	0	1	1,346,976	96.51%	0	23	6,252,617	95.26%	4	0	0	-	0	0	0	-	0	0	-	2	1,159,191	99.95%	26	8,758,784	95.66%	4
電気	14	7,493,748	86.11%	10	0	0	-	0	5	4,872,744	80.64%	5	9	2,621,004	89.14%	5	0	0	-	0	0	0	-	0	0	-	0	0	-	14	7,493,748	86.11%	10
通信	7	987,174	87.86%	3	0	0	-	0	3	608,148	88.76%	2	4	379,026	87.19%	1	0	0	-	0	0	0	-	0	0	-	0	0	-	7	987,174	87.86%	3
管	3	415,368	91.44%	2	0	0	-	0	0	0	-	0	3	415,368	91.44%	2	0	0	-	0	1	8,154	99.45%	0	0	-	1	85,320	99.56%	5	508,842	94.67%	2
塗装	19	5,211,500	92.75%	3	0	0	-	0	19	5,211,500	92.75%	3	0	0	-	0	0	0	-	0	0	0	-	0	0	-	0	0	-	19	5,211,500	92.75%	3
造園	6	608,796	83.80%	5	0	0	-	0	6	608,796	83.80%	5	0	0	-	0	0	0	-	0	0	0	-	0	0	-	0	0	-	6	608,796	83.80%	5
のり面処理	2	354,888	92.81%	0	0	0	-	0	2	354,888	92.81%	0	0	0	-	0	0	0	-	0	0	0	-	0	0	-	2	388,152	99.71%	4	743,040	96.26%	0
防護さく	3	1,151,280	94.84%	0	0	0	-	0	2	948,240	95.63%	0	1	203,040	93.27%	0	0	0	-	0	0	0	-	0	0	-	0	0	-	3	1,151,280	94.84%	0
遮音壁	12	6,982,670	89.85%	4	0	0	-	0	8	5,370,359	90.73%	2	4	1,612,310	88.09%	2	0	0	-	0	0	0	-	0	0	-	0	0	-	12	6,982,670	89.85%	4
標識	10	1,500,308	95.55%	0	0	0	-	0	5	994,680	97.37%	0	5	505,627	93.73%	0	0	0	-	0	2	348,289	99.38%	0	0	-	1	104,760	98.97%	13	1,953,357	96.40%	0
トンネル内装	1	182,520	92.59%	0	0	0	-	0	1	182,520	92.59%	0	0	0	-	0	0	0	-	0	0	0	-	0	0	-	0	0	-	1	182,520	92.59%	0
トンネル非常用設備	5	4,071,600	92.88%	1	0	0	-	0	2	3,002,400	84.98%	1	3	1,069,200	98.15%	0	0	0	-	0	0	0	-	0	0	-	0	0	-	5	4,071,600	92.88%	1
受配電設備	7	1,642,788	89.39%	3	0	0	-	0	2	1,252,800	90.87%	1	5	389,988	88.80%	2	0	0	-	0	0	0	-	17	524,146	94.68%	0	0	-	24	2,166,934	93.14%	3
交通情報設備	23	17,375,580	88.90%	11	2	6,674,400	83.69%	1	8	5,805,540	90.61%	4	13	4,895,640	88.64%	6	0	0	-	0	0	0	-	15	4,614,186	98.73%	5	2,728,609	97.84%	43	24,718,375	93.37%	11
トンネル換気設備	2	819,115	91.44%	1	0	0	-	0	2	819,115	91.44%	1	0	0	-	0	0	0	-	0	0	0	-	0	0	-	0	0	-	2	819,115	91.44%	1
機械設備	3	582,723	95.50%	0	0	0	-	0	0	0	-	0	3	582,723	95.50%	0	0	0	-	0	0	0	-	0	0	-	0	0	-	3	582,723	95.50%	0
道路補修	40	13,895,854	88.57%	18	0	0	-	0	15	3,947,261	83.37%	12	25	9,948,593	91.70%	6	0	0	-	0	0	0	-	0	0	-	1	637,200	99.16%	41	14,533,054	88.83%	18
合計	236	292,379,076	91.18%	75	8	180,748,800	89.59%	2	110	69,331,712	90.32%	42	118	42,298,564	92.10%	31	0	0	-	0	11	11,562,523	99.71%	32	5,138,331	96.58%	26	26,335,718	99.09%	305	335,415,648	92.73%	75

(注) 落札率: 契約ごとに落札率を計算し、その平均を算出したもの(単純平均落札率)

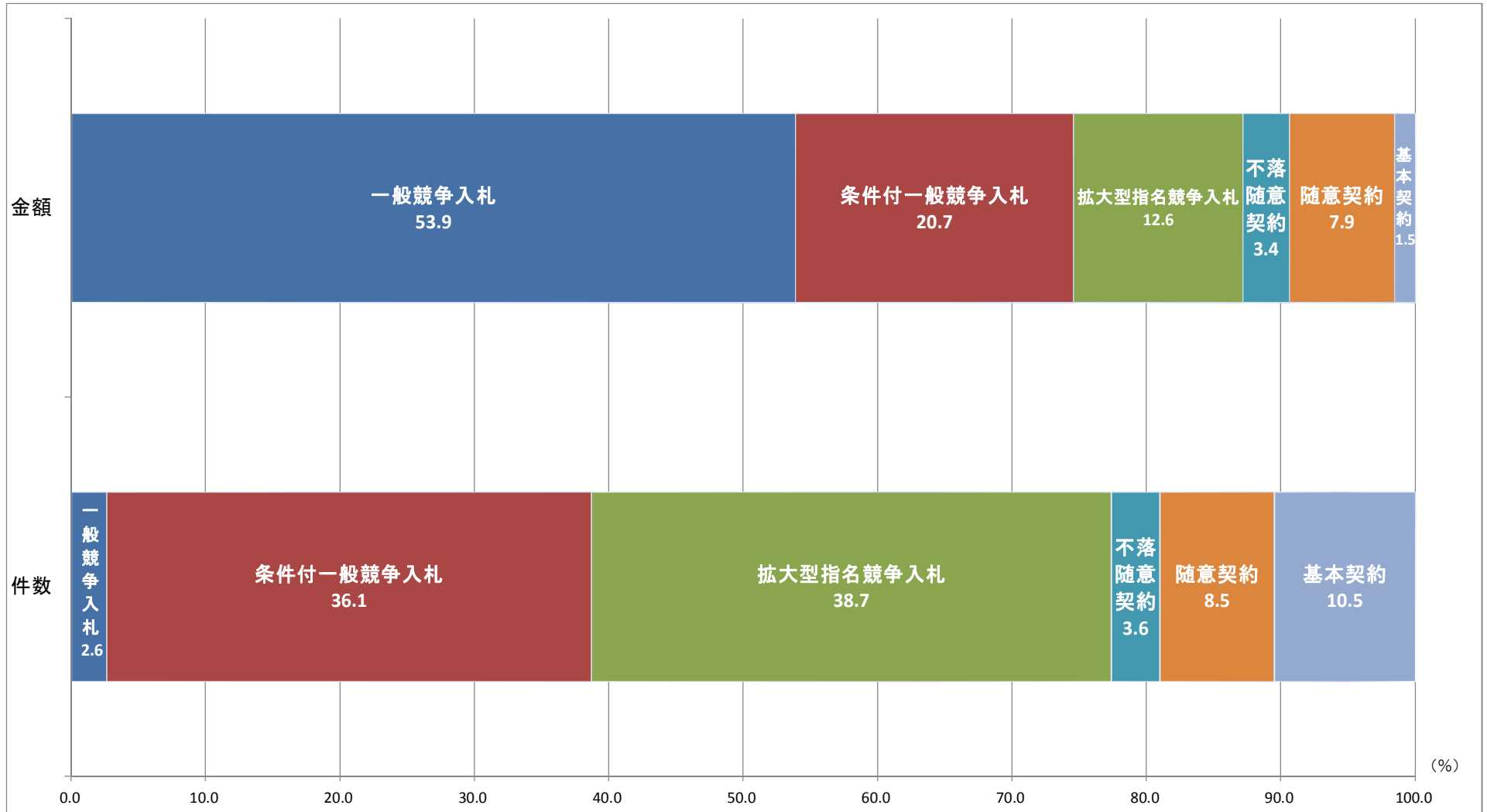
(注) 対象工事は契約制限価格が250万円を超える工事

※1 合計の平均落札率には随意契約の案件も含まれている。

※2 拡大型指名競争入札とは、NEXCO東日本に資格登録されている者のうち、競争参加条件を満たす者を原則すべて指名し、かつ有資格登録のない者に対しても、その競争参加条件を公告して競争への参加を求める方式。

※3 基本契約とは、反復・継続性が認められる調達について、あらかじめ契約条件の基本的事項について、基本となる契約を締結しておき、調達の必要の都度、基本となる契約に基づき、同契約の相手方と個別の契約を締結する方式。

# 入札方式別構成比



(注)入札方式別ごとの件数の構成比は、小数第2位を四捨五入したもの。



2-4 平成28年度 支社等別・入札方式別 契約状況

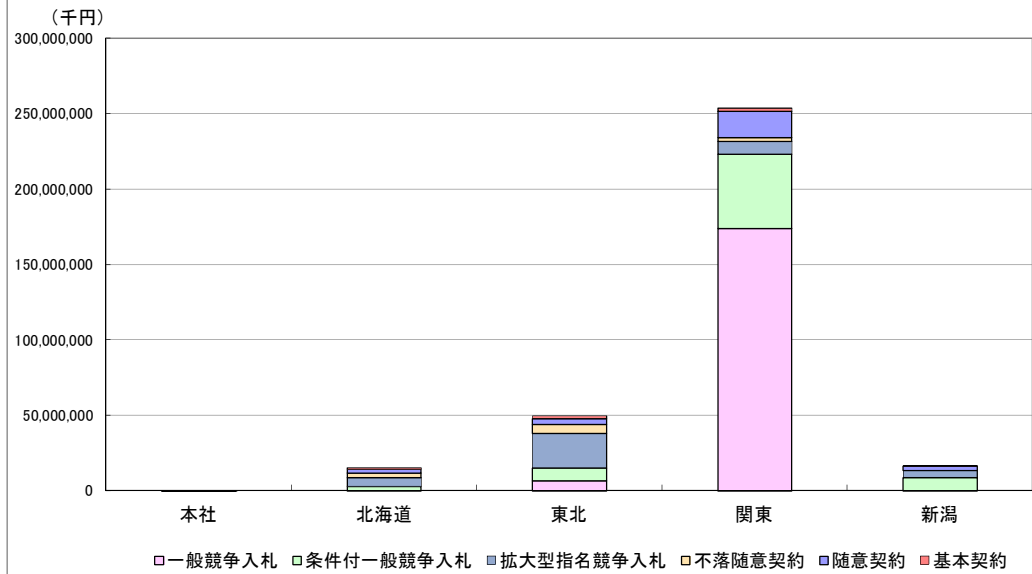
(単位:件、千円)

支社等	競争入札																不落随意契約			基本契約			随意契約			合計									
	競争入札				一般競争入札				条件付一般競争入札				拡大型指名競争入札				指名競争入札				件数	当初契約金額	落札率	件数	当初契約金額	落札率	件数	当初契約金額	落札率	件数	当初契約金額	落札率	件数	当初契約金額	(*)落札率
件数	当初契約金額	落札率	低入札価格調査件数	件数	当初契約金額	落札率	低入札価格調査件数	件数	当初契約金額	落札率	低入札価格調査件数	件数	当初契約金額	落札率	低入札価格調査件数	件数	当初契約金額	落札率	低入札価格調査件数	件数															
本社	0	0	0	0	0	-	0	0	0	-	0	0	0	-	0	0	0	-	0	0	0	-	0	0	-	1	11,152	100.00%	1	11,152	100.00%	0			
北海道	24	8,781,869	91.63%	8	0	-	0	6	2,945,441	93.29%	2	18	5,836,428	91.08%	6	0	0	-	0	1	3,112,560	99.99%	7	837,140	97.28%	5	2,578,813	98.04%	37	15,310,382	93.79%	8			
東北	73	38,025,548	92.38%	16	2	6,598,800	95.09%	0	14	8,550,995	94.03%	1	57	22,875,752	91.88%	15	0	0	-	0	7	5,922,763	99.59%	15	1,900,891	95.69%	5	3,841,893	98.95%	100	49,691,095	94.71%	16		
関東	115	231,848,909	89.83%	47	6	174,150,000	87.75%	2	78	49,116,975	88.94%	37	31	8,581,934	92.48%	8	0	0	-	0	3	2,527,200	99.88%	7	2,246,292	96.70%	10	17,181,936	99.42%	135	253,804,337	91.12%	47		
新潟	24	13,722,750	93.57%	4	0	0	-	0	12	8,718,300	93.47%	2	12	5,004,450	93.66%	2	0	0	-	0	0	0	-	3	154,008	99.05%	5	2,721,924	99.43%	32	16,598,682	95.00%	4		
合計	236	292,379,076	91.18%	75	8	180,748,800	89.59%	2	110	69,331,712	90.32%	42	118	42,298,564	92.10%	31	0	0	-	0	11	11,562,523	99.71%	32	5,138,331	96.58%	26	26,335,718	99.09%	305	335,415,648	92.73%	75		

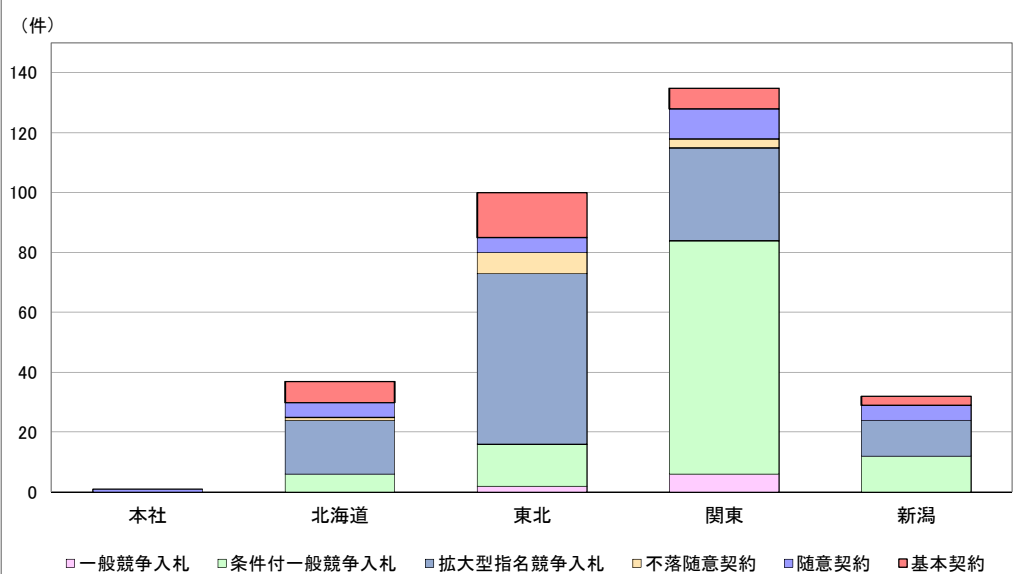
(注) 契約ごとに落札率を計算し、その平均を算出したものである。(単純平均落札率)

(※) 合計の平均落札率には随意契約の案件も含まれている。

○支社別・入札方式別契約金額



○支社別・入札方式別件数



## 2-5 平成28年度 総合評価落札方式実施状況

平成28年度の競争入札の契約金額に占める総合評価落札方式での契約金額の構成比率は85.5%である。

(単位:件、千円)

契約方式 事項	競争入札														
	一般競争入札			条件付一般競争入札			拡大型指名競争入札			指名競争入札					
	件数	契約金額	落札率	件数	契約金額	落札率	件数	契約金額	落札率	件数	契約金額	落札率	件数	契約金額	落札率
全体	236	292,379,076	91.18%	8	180,748,800	89.59%	110	69,331,712	90.32%	118	42,298,564	92.10%	0	0	-
上記の内、総合評価落札方式	118	250,080,512	90.27%	8	180,748,800	89.59%	110	69,331,712	90.32%	0	0	-	0	0	-

(単位:件、千円、者)

	入札件数	契約制限価格合計	契約金額合計	落札率	入札参加者数
総合評価	124件	284,578,214	256,961,192	90.73%	438
(うち不落随契除く)	118件	277,688,861	250,080,512	90.27%	426
技術提案評価型	5件	52,078,669	44,971,956	86.94%	12
(うち不落随契除く)	4件	48,965,893	41,859,396	83.67%	11
技術提案評価型 (施工体制確認型併用)	13件	164,069,636	150,304,680	95.41%	24
(うち不落随契除く)	12件	163,262,488	149,497,920	95.03%	23
工事实績評価型	46件	26,247,265	22,618,668	86.18%	215
(うち不落随契除く)	46件	26,247,265	22,618,668	86.18%	215
工事实績評価型 (施工体制確認型併用)	60件	42,182,643	39,065,888	93.53%	187
(うち不落随契除く)	56件	39,213,216	36,104,528	93.09%	177

(内訳)

(単位:件)

	技術提案評価型	技術提案評価型 (施工体制確認型併用)	工事实績評価型	工事实績評価型 (施工体制確認型併用)	合計
土木	2 (1)	4		6 (3)	12 (4)
舗装		3 (1)		13	16 (1)
PC橋上部工	1	5			6
鋼橋上部工		1		5	6
建築			1		1
電気			5		5
通信			3		3
管					0
塗装				19	19
造園			6		6
のり面処理			2		2
防護さく				2	2
遮音壁				8	8
標識				6 (1)	6 (1)
トンネル内装				1	1
トンネル非常用設備			2		2
受配電設備			2		2
交通情報設備	2		8		10
トンネル換気設備			2		2
機械設備					0
道路補修			15		15
合計	5 (1)	13 (1)	46	60 (4)	124 (6)

※( )内の件数については、不落随契を除いた件数

### ◎総合評価方式【技術提案評価型】

技術的工夫の余地が大きい工事において、総合的なコスト縮減、性能・機能の向上、安全対策、交通・環境への影響、工期の縮減など施工方法等の技術提案を評価する方式

### ◎総合評価方式【工事实績評価型】

技術的工夫の余地が小さい工事において、同種工事の実績や同種工事の成績や表彰実績等に関する技術資料の提出を求め、その内容に基づき技術評価を行う方式

### ◎総合評価方式【施工体制確認型】

適切な施工体制を確保する必要があると認める工事について、施工体制等を確認するための資料を求め、その内容に基づき技術評価を行う方式

### 3 その他

#### 3-1 平成28年度 公正入札調査委員会関係状況

(単位:件)

支社	公正入札調査委員会の審議対象となった工事件数	公正取引委員会に通報した工事件数	談合情報対応マニュアルに基づき事情聴取等を行った工事件数	入札を取り止めた工事件数
北海道	0	0	0	0
東北	1	0	0	0
関東	0	0	0	0
新潟	0	0	0	0
合計	1	0	0	0

注 公正入札調査委員会:入札の適正を期し、公正取引委員会との連携を図りつつ、入札談合に関する情報等に対する的確な対応を行うための当社内部委員会。

※対象案件は、開札日または開札予定日を基準として記載

### 3-2 平成28年度 入札監視委員会関係状況

#### 1. 地区別入札方式別審議件数

地区名	抽出し、審議の対象となったもの						開催回数
	一般競争	条件付一般競争	拡大型指名競争	指名競争	随意契約	合計	
北海道	0	1	2	0	2	5	2
東北	1	3	3	0	3	10	3
関東	3	3	3	0	2	11	3
新潟	0	2	2	0	1	5	2
合計	4	9	10	0	8	31	10

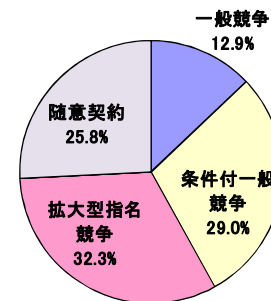
注 関東支社の随意契約2件には、本社契約分の建築工事1件を含む

#### 2. 工事種別入札方式別審議件数

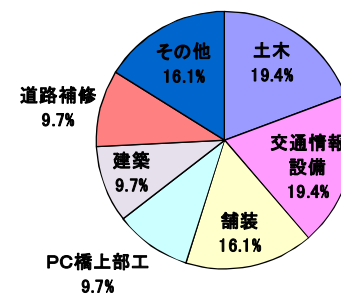
工事種別	一般競争	条件付一般競争	拡大型指名競争	指名競争	随意契約	合計	構成比
土木	2		2		2	6	19.4%
舗装	1	2	1		1	5	16.1%
PC橋上部工		3				3	9.7%
鋼橋上部工		1				1	3.2%
建築			2		1	3	9.7%
電気		1				1	3.2%
通信						0	0.0%
管						0	0.0%
塗装		1				1	3.2%
造園						0	0.0%
のり面処理						0	0.0%
防護さく						0	0.0%
遮音壁						0	0.0%
標識		1				1	3.2%
トンネル内装						0	0.0%
トンネル非常用設備						0	0.0%
受配電設備						0	0.0%
交通情報設備	1		2		3	6	19.4%
トンネル換気設備					1	1	3.2%
機械設備						0	0.0%
道路補修			3			3	9.7%
合計	4	9	10	0	8	31	100.0%

注 PC橋上部工の条件付一般競争3件には、「PC橋上部工」及び「鋼橋上部工」として募集した1件を含む

#### ○入札方式別審議件数構成比



#### ○工事種別審議件数構成比



#### 3. 定例会議開催状況

	第1回	第2回	第3回	合計
北海道	7月4日	12月13日		2回
東北	7月11日	11月28日	3月22日	3回
関東	7月25日	12月1日	3月1日	3回
新潟	7月22日	11月28日		2回

4. 再苦情処理会議等  
なし

5. 苦情件数等  
1件

入札監視委員会は、当社における入札契約手続について、より一層の競争性・客観性を図るため、外部有識者によって構成される委員会である。

3-3 平成28年度 競争参加資格停止等措置件数

措置要件				件数	延べ業者数	
工事事故等	虚偽記載			0	0	
	粗雑工事	会社発注		6	10	
		会社発注以外		1	1	
	契約違反			2	3	
	公衆損害事故	会社発注		11	14	
		会社発注以外		0	0	
	工事関係事故	会社発注		15	24	
会社発注以外		1	1			
贈賄及び不正行為等	贈賄	会社発注工事等	逮捕又は公訴提起	代表役員等	0	0
				一般役員等	0	0
				使用人	0	0
	贈賄	会社以外公共機関発注工事等	逮捕又は公訴提起	代表役員等	0	0
				一般役員等	2	2
				使用人	1	1
	独占禁止法違反行為		公共工事以外のその他の業務		0	0
			会社発注工事等		3	20
			会社以外公共機関発注工事等		3	11
	競売入札妨害又は談合	会社発注工事等	逮捕又は公訴提起	代表役員等	0	0
				一般役員等又は使用人	0	0
		会社以外公共機関発注工事等	逮捕又は公訴提起	代表役員等	0	0
				一般役員等	1	1
	重大な独占禁止法違反行為等(会社発注工事等)		独占禁止法違反		0	0
			競売入札妨害又は談合		0	0
	重大な独占禁止法違反行為等(国交省発注工事等)		独占禁止法違反		0	0
			競売入札妨害又は談合		0	0
建設業法違反行為		会社発注		0	0	
		会社発注以外		5	6	
公共工事を含む全ての業務に関する不正・不誠実				4	5	
代表役員等の業務に関しない犯罪				0	0	
合 計				55	99	

#### 4 参考(発注基準関係)

4-1-1 平成28年度 工事競争参加者募集選定表【H28.4.1～H29.3.31に入札公告をした工事に適用】

工事種別	入札方式	発注規模(契約制限価格)		競争参加資格の等級 又は共同企業体の組合せ	備考
土木工事	一般競争	50億円以上	混合	Ns	
		24.7億円以上50億円未満		Ns又はNで構成する2者JV	
	条件付一般競争 指名競争	11億円以上24.7億円未満		Ns又はNで構成する3者JV	
		5.5億円以上11億円未満		Ns	
		5.5億円未満		A	
舗装工事	一般競争	50億円以上	混合	Ns	
		24.7億円以上50億円未満		Ns又はNで構成する2者JV	
	条件付一般競争 指名競争	3.5億円以上24.7億円未満		Ns又はNで構成する3者JV	
		3.5億円未満		Ns	
				A、B	
PC橋上部工工事	一般競争	50億円以上	混合	Ns	
		24.7億円以上50億円未満		Ns又はNで構成する2者JV	
	条件付一般競争 指名競争	2億円以上24.7億円未満		Ns又はNで構成する3者JV	
		2億円未満		Ns	
				A	
鋼橋上部工工事	一般競争	50億円以上	混合	Ns	
		20.2億円以上50億円未満		Ns又はNで構成する2者JV	
	条件付一般競争 指名競争	4億円以上24.7億円未満		Ns又はNで構成する3者JV	
		4億円未満		Ns	
				A	
建築工事	一般競争	50億円以上	混合	Ns	
		24.7億円以上50億円未満		Ns又はNで構成する2者JV	
	条件付一般競争 指名競争	1.5億円以上24.7億円未満		Ns又はNで構成する3者JV	
		1.5億円未満		Ns	
				A	
電気工事	一般競争	50億円以上	混合	Ns	
		24.7億円以上50億円未満		Ns又はNで構成する2者JV	
	条件付一般競争 指名競争	0.5億円以上24.7億円未満		Ns又はNで構成する3者JV	
		0.5億円未満		Ns	
				A	
造園工事	一般競争	50億円以上	混合	Ns	
		24.7億円以上50億円未満		Ns又はNで構成する2者JV	
	条件付一般競争 指名競争	0.5億円以上24.7億円未満		Ns又はNで構成する3者JV	
		0.5億円未満		Ns	
				A	
防護さく工事	一般競争	50億円以上	混合	Ns	
		24.7億円以上50億円未満		Ns又はNで構成する2者JV	
	条件付一般競争 指名競争	0.5億円以上24.7億円未満		Ns又はNで構成する3者JV	
		0.5億円未満		Ns	
				A	
遮音壁工事	一般競争	50億円以上	混合	Ns	
		24.7億円以上50億円未満		Ns又はNで構成する2者JV	
	条件付一般競争 指名競争	0.5億円以上24.7億円未満		Ns又はNで構成する3者JV	
		0.5億円未満		Ns	
				A	

#### 4 参考(発注基準関係)

4-1-2 平成28年度 工事競争参加者募集選定表【H28.4.1～H29.3.31に入札公告をした工事に適用】

工事種別	入札方式	発注規模(契約制限価格)		競争参加資格の等級 又は共同企業体の組合せ	備考
塗装工事	一般競争	50億円以上	混合	Ns	
		24.7億円以上50億円未満		Ns又はNで構成する2者JV Ns又はNで構成する3者JV	
	条件付一般競争 指名競争	0.5億円以上24.7億円未満		Ns	
		0.5億円未満		A A、B	
標識工事	一般競争	50億円以上	混合	Ns	
		24.7億円以上50億円未満		Ns又はNで構成する2者JV Ns又はNで構成する3者JV	
	条件付一般競争 指名競争	0.5億円以上24.7億円未満		Ns	
		0.5億円未満		A A、B	
のり面処理工事	一般競争	50億円以上	混合	Ns	
		24.7億円以上50億円未満		Ns又はNで構成する2者JV Ns又はNで構成する3者JV	
	条件付一般競争 指名競争	0.5億円以上24.7億円未満		Ns	
		0.5億円未満		A A、B	
その他の工事種別	一般競争	50億円以上	混合	Ns	
		24.7億円以上50億円未満		Ns又はNで構成する2者JV Ns又はNで構成する3者JV	
	条件付一般競争 指名競争	24.7億円未満		Ns	
					単体の競争参加有資格者

注1)「混合」とは、構成員数の異なる共同企業体同士又は共同企業体と単体とを併せて発注対象とすることをいう。

注2)「Ns」は一定点数以上の経営事項評価点数を付与された者で、単体又は共同企業体のいずれの場合でも一般競争入札に参加できる者を、「N」は一定点数以上の経営事項評価点数を付与された者で、共同企業体を構成した場合に限り一般競争入札に参加できる者を、「A」、「B」及び「C」は総務・経理本部長が定める『競争参加資格』の等級区分に定める等級に認定されている者を示す。

注3)混合の区分においては、必要に応じ、特定JVのみ又は単体のみでの参加とすることができる。

注4)この表における「24.7億円」はWTO政府調達協定に基づく一般競争基準額である。

注5)技術的難易度が高く確実かつ円滑な施工を図るため、技術力を結集する必要があると認められる場合は、別途特定JVでの参加を認める場合がある。

注6)上表によるほか、同一発注規模において、複数の等級の参加を認める場合がある。

注7)異工種工事の場合は、発注規模に係らず別途定める。

4-2 平成28年度 各工事種別の等級区分及び総合点数

工事種別	等級	総合点数
土 木 工 事	A	2,500 点 以上
	B	2,499 点 ~ 1,850 点
	C	1,849 点 以下
舗 装 工 事	A	1,700 点 以上
	B	1,699 点 以下
P C 橋 上 部 工 工 事	A	2,000 点 以上
	B	1,999 点 以下
鋼 橋 上 部 工 工 事	A	1,800 点 以上
	B	1,799 点 以下
建 築 工 事	A	2,000 点 以上
	B	1,999 点 以下
電 気 工 事	A	1,800 点 以上
	B	1,799 点 以下
造 園 工 事	A	1,000 点 以上
	B	999 点 以下
防 護 さ く 工 事	A	1,000 点 以上
	B	999 点 以下
遮 音 壁 工 事	A	1,000 点 以上
	B	999 点 以下
塗 装 工 事	A	1,000 点 以上
	B	999 点 以下
標 識 工 事	A	1,000 点 以上
	B	999 点 以下
の り 面 処 理 工 事	A	1,000 点 以上
	B	999 点 以下
受 配 電 設 備 工 事	等 級 区 分 無	
通 信 工 事		
交 通 情 報 設 備 工 事		
管 工 事		
ト ン ネル 内 装 工 事		
ト ン ネル 非 常 用 設 備 工 事		
ト ン ネル 換 気 設 備 工 事		
機 械 設 備 工 事		
道 路 補 修 工 事		

※一般競争参加資格とする経営事項評価点数について

工事種別	Ns(経営事項評価点数)	N(経営事項評価点数)
土木工事	1,500点以上	1,400点以上
舗装工事	1,300点以上	1,200点以上
PC橋上部工工事	1,300点以上	1,200点以上
鋼橋上部工工事	1,300点以上	1,200点以上
交通情報設備工事	1,200点以上	-