

平成29年度

**東日本高速道路株式会社
工事契約統計資料**

平成30年6月29日

対象工事: 契約制限価格250万円超の工事で、対象期間内に契約締結したもの
対象期間: 平成29年4月1日から平成30年3月31日

項目

1 工事有資格業者関係

1-1 平成29年4月1日時点における工事競争参加資格有資格者数 P. 2

2 契約状況関係

2-1 平成29年度 工事種別 件数・契約金額(工事種別) P. 3~4
2-2 平成29年度 工事種別 件数・平均落札率(競争入札) P. 5
2-3 平成29年度 工事種別・入札方式別 契約状況 P. 6~7
2-4 平成29年度 支社等別・入札方式別 契約状況 P. 8
2-5 平成29年度 総合評価落札方式実施状況 P. 9

3 その他

3-1 平成29年度 公正入札調査委員会関係状況 P. 10
3-2 平成29年度 入札監視委員会関係状況 P. 11
3-3 平成29年度 競争参加資格停止等措置件数 P. 12

4 参考(発注基準関係)

4-1 平成29年度 工事競争参加者募集選定表 P. 13
4-2 平成29年度 各工事種別の等級区分及び総合点数 P. 14

1-1 平成29年4月1日時点における工事競争参加資格有資格者数
(単位:者)

工事種別	等級	合計
土 木	A	98
	B	140
	C	5,590
	合計	5,828
舗 装	-	3,855
P C 橋 上 部 工	A	25
	B	1,233
	合計	1,258
鋼 橋 上 部 工	A	24
	B	1,023
	合計	1,047
橋 梁 補 修	-	1,363
建 築	A	115
	B	3,920
	合計	4,035
電 気	A	73
	B	2,281
	合計	2,354
通 信	-	1,153
管	-	3,570
塗 装	-	2,055
造 園	A	59
	B	2,001
	合計	2,060
道 路 付 属 物	-	2,321
機 械 設 備	-	1,117
受 配 電 設 備	-	1,159
交 通 情 報 設 備	-	522
土 木 補 修	-	3,027
合 計		36,724
有 資 格 者 数 ※		9,417

(注)有資格者数は、工事種別の重複を除いた実数

2-1 平成29年度 工事種別 件数・契約金額(工事種別)

(単位:千円)

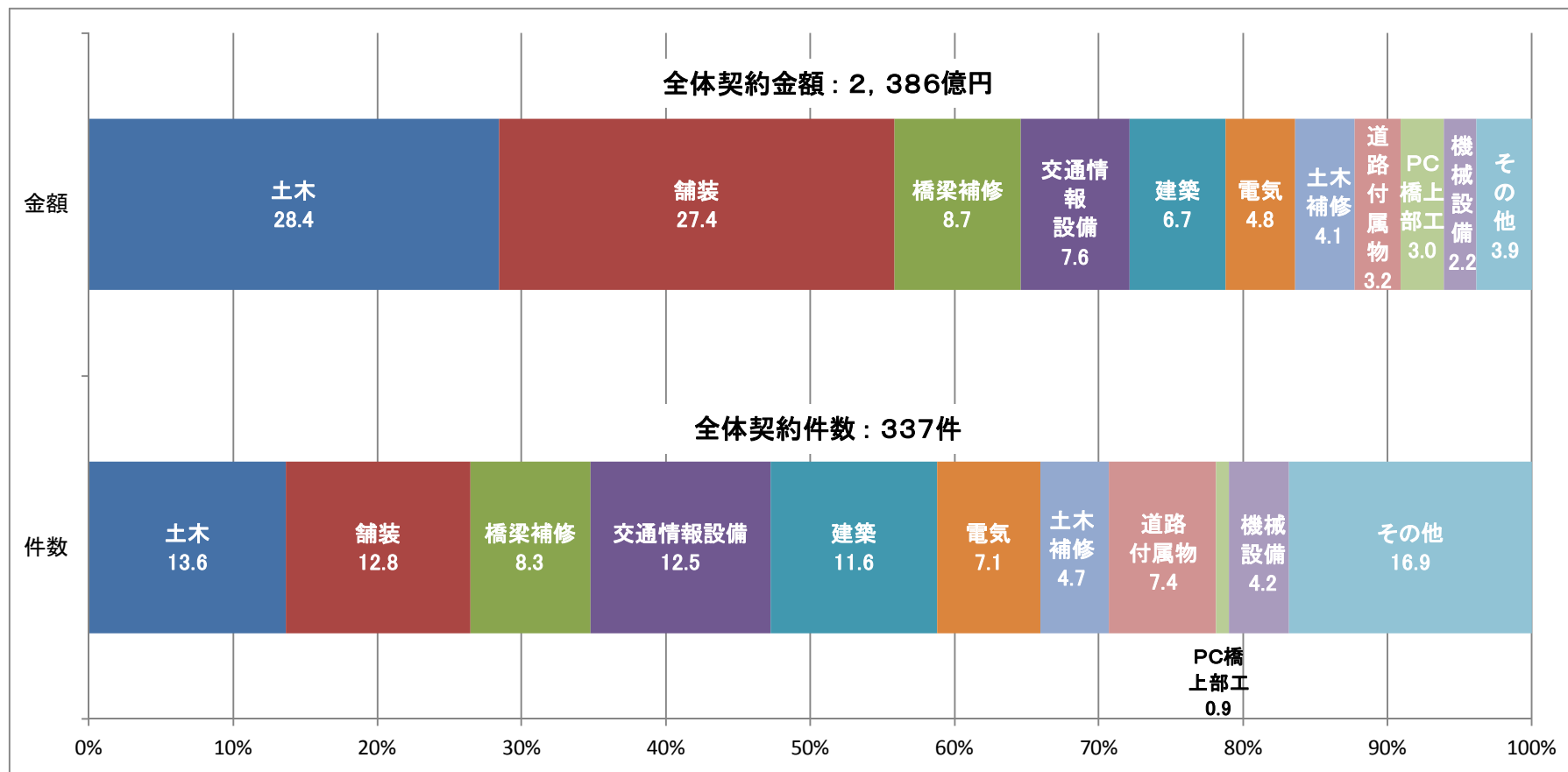
工事種別	項目				
	契約金額	金額比率	件数	件数比率	平均契約金額 (契約金額/件数)
土木	67,798,706	28.4%	46	13.6%	1,473,885
舗装	65,435,472	27.4%	43	12.8%	1,521,755
PC橋上部工	7,196,040	3.0%	3	0.9%	2,398,680
鋼橋上部工	1,012,500	0.4%	2	0.6%	506,250
橋梁補修	20,825,327	8.7%	28	8.3%	743,762
建築	15,884,192	6.7%	39	11.6%	407,287
電気	11,492,378	4.8%	24	7.1%	478,849
通信	772,956	0.3%	3	0.9%	257,652
管	166,860	0.1%	4	1.2%	41,715
塗装	3,259,478	1.4%	12	3.6%	271,623
造園	478,872	0.2%	4	1.2%	119,718
道路付属物	7,639,164	3.2%	25	7.4%	305,567
機械設備	5,359,813	2.2%	14	4.2%	382,844
受配電設備	3,469,797	1.5%	32	9.5%	108,431
交通情報設備	18,025,308	7.6%	42	12.5%	429,174
土木補修	9,745,582	4.1%	16	4.7%	609,099
合計	238,562,445	100.0%	337	100.0%	707,900

(注1)対象工事は、契約制限価格が250万円を超える工事

(注2)金額比率、件数比率については、小数第2位を四捨五入したもの

(注3)平成29年度から実施した工事種別の変更に伴い、平成29年3月31日以前に入札公告等を行った工事については、変更後の工事種別に読み替えて集計

工事種別構成比



(注)工事種別ごとの件数の構成比は、小数第2位を四捨五入したものの。

2-2 平成29年度 工事種別 件数・平均落札率(競争入札)

工事種別	平成29年度	
	件数	落札率
土 木	27	94.41%
舗 装	39	92.21%
P C 橋 上 部 工	2	92.28%
鋼 橋 上 部 工	1	88.93%
橋 梁 補 修	24	88.75%
建 築	33	94.64%
電 気	23	92.59%
通 信	3	90.62%
管	4	91.86%
塗 装	12	91.22%
造 園	4	91.31%
道 路 付 属 物	21	90.47%
機 械 設 備	12	95.43%
受 配 電 設 備	13	94.88%
交 通 情 報 設 備	27	93.11%
土 木 補 修	15	87.48%
合 計	260	92.33%

(注)平成29年度から実施した工事種別の変更に伴い、
平成29年3月31日以前に入札公告等を行った工事については、
変更後の工事種別読み替えて集計

2-3 平成29年度 工事種別・入札方式別 契約状況

(単位:件、千円)

契約方式 工種	競争入札				一般競争入札				条件付一般競争入札				拡大型指名競争入札 ※2				指名競争入札				不落随意契約			基本契約 ※3			随意契約				合計			
	事項	件数	当初 契約金額	落札率	低入札 価格調 査対象 件数	件数	当初 契約金額	落札率	低入札 価格調 査対象 件数	件数	当初 契約金額	落札率	低入札 価格調 査対象 件数	件数	当初 契約金額	落札率	低入札 価格調 査対象 件数	件数	当初 契約金額	落札率	件数	当初 契約金額	落札率	件数	当初 契約金額	落札率	件数	当初 契約金額	落札率	件数	当初 契約金額	※1 落札率	低入札 価格調 査対象 件数	
																																		件数
土木	27	46,205,424	94.41%	3	7	30,004,020	92.96%	1	6	10,508,400	97.69%	0	14	5,693,004	93.74%	2	0	0	-	0	4	4,255,200	99.95%	0	0	-	15	17,338,082	99.46%	46	67,798,706	96.54%	3	
舗装	39	61,391,412	92.21%	4	7	26,292,600	92.05%	1	29	34,151,004	92.10%	2	3	947,808	93.68%	1	0	0	-	0	0	0	-	0	0	-	4	4,044,060	97.19%	43	65,435,472	92.68%	4	
PC橋上部工	2	3,615,840	92.28%	0	0	0	-	0	2	3,615,840	92.28%	0	0	0	-	0	0	0	-	0	0	0	-	0	0	-	1	3,580,200	99.94%	3	7,196,040	94.83%	0	
鋼橋上部工	1	180,900	88.93%	1	0	0	-	0	0	0	-	0	1	180,900	88.93%	1	0	0	-	0	0	0	-	0	0	-	1	831,600	99.84%	2	1,012,500	94.39%	1	
橋梁補修	24	20,343,539	88.75%	11	1	6,296,400	99.05%	0	8	7,632,360	92.20%	2	15	6,414,779	86.22%	9	0	0	-	0	2	205,740	98.32%	0	0	-	2	276,048	86.16%	28	20,825,327	89.25%	11	
建築	33	13,493,072	94.64%	2	1	2,046,600	92.31%	0	2	2,178,360	95.67%	0	30	9,268,112	94.65%	2	0	0	-	0	2	729,000	99.36%	0	0	-	4	1,662,120	98.07%	39	15,884,192	95.24%	2	
電気	23	8,786,978	92.59%	5	0	0	-	0	1	294,840	98.31%	0	22	8,492,138	92.33%	5	0	0	-	0	0	0	-	0	0	-	1	2,705,400	99.78%	24	11,492,378	92.89%	5	
通信	3	772,956	90.62%	2	0	0	-	0	1	246,240	82.08%	1	2	526,716	94.90%	1	0	0	-	0	0	0	-	0	0	-				3	772,956	90.62%	2	
管	4	166,860	91.86%	1	0	0	-	0	0	0	-	0	4	166,860	91.86%	1	0	0	-	0	0	0	-	0	0	-				4	166,860	91.86%	1	
塗装	12	3,259,478	91.22%	2	0	0	-	0	12	3,259,478	91.22%	2	0	0	-	0	0	0	-	0	0	0	-	0	0	-				12	3,259,478	91.22%	2	
造園	4	478,872	91.31%	2	0	0	-	0	3	367,848	92.14%	1	1	111,024	88.81%	1	0	0	-	0	0	0	-	0	0	-				4	478,872	91.31%	2	
道路付属物	21	6,786,180	90.47%	6	0	0	-	0	9	4,533,300	93.04%	1	12	2,252,880	88.54%	5	0	0	-	0	2	319,464	99.43%	0	0	-	2	533,520	96.84%	25	7,639,164	91.70%	6	
機械設備	12	5,242,633	95.43%	1	0	0	-	0	2	424,548	95.49%	0	10	4,818,085	95.42%	1	0	0	-	0	0	0	-	1	102,600	99.40%	1	14,580	96.96%	14	5,359,813	95.83%	1	
受配電設備	13	3,034,039	94.88%	1	0	0	-	0	4	436,320	94.23%	0	9	2,597,719	95.16%	1	0	0	-	0	0	0	-	17	427,442	97.11%	2	8,316	99.18%	32	3,469,797	96.33%	1	
交通情報設備	27	14,313,164	93.11%	5	0	0	-	0	5	1,797,984	91.01%	1	22	12,515,180	93.59%	4	0	0	-	0	0	0	-	11	2,912,404	95.69%	4	799,740	97.85%	42	18,025,308	94.24%	5	
土木補修	15	9,604,210	87.48%	8	1	6,102,000	98.28%	0	5	1,811,700	85.15%	3	9	1,690,510	87.58%	5	0	0	-	0	0	0	-	0	0	-	1	141,372	99.85%	16	9,745,582	88.25%	8	
合計	260	197,675,557	92.33%	54	17	70,741,620	93.22%	2	89	71,258,222	92.23%	13	154	55,675,715	92.29%	39	0	0	-	0	10	5,509,404	99.40%	29	3,442,446	96.65%	38	31,935,038	98.03%	337	238,562,445	93.55%	54	

(注1) 落札率: 契約ごとに落札率を計算し、その平均を算出したもの(単純平均落札率)

(注2) 対象工事は契約制限価格が250万円を超える工事

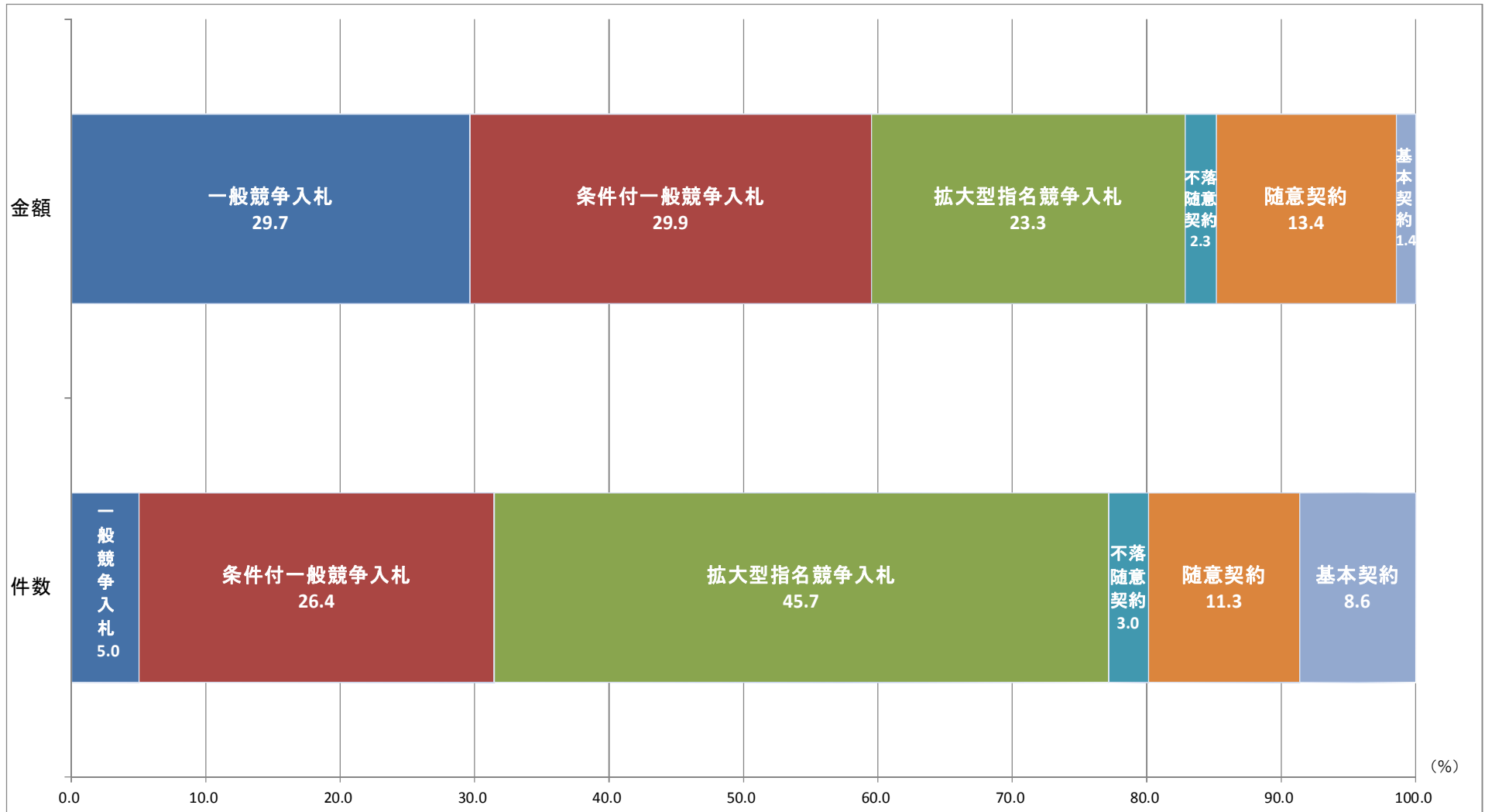
(注3) 平成29年度から実施した工事種別の変更に伴い、平成29年3月31日以前に入札公告等を行った工事については、変更後の工事種別に読み替えて集計

※1 合計の平均落札率には随意契約の案件も含まれている。

※2 拡大型指名競争入札とは、公募を併用した指名競争入札方式であり、当社に資格登録している有資格者で、当社が設定した競争参加資格要件(指名基準)を満たす者を全者指名するとともに、当該指名業者以外を対象に競争参加者を公募し、資格が確認された全ての者に対し、入札参加を認めるもの。

※3 基本契約とは、反復・継続性が認められる調達について、あらかじめ契約条件の基本的事項について、基本となる契約を締結しておき、調達の必要の都度、基本となる契約に基づき、同契約の相手方と個別の契約を締結する方式。

入札方式別構成比



(注)入札方式別ごとの件数の構成比は、小数第2位を四捨五入したものです。

2-4 平成29年度 支社等別・入札方式別 契約状況

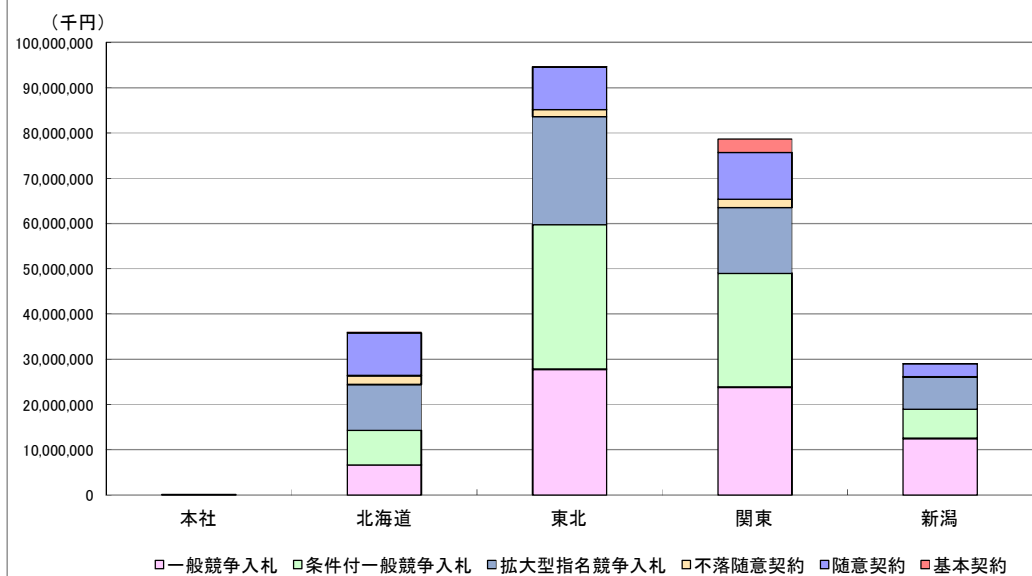
(単位: 件、千円)

入札方式 支社等	競争入札																不落随意契約			基本契約			随意契約			合計							
	一般競争入札				条件付一般競争入札				拡大型指名競争入札				指名競争入札				件数	当初 契約金額	落札率	件数	当初 契約金額	落札率	件数	当初 契約金額	落札率	件数	当初 契約金額	(*) 落札率	低入札 価格調 査件数				
件数	当初 契約金額	落札率	低入札 価格調 査件数	件数	当初 契約金額	落札率	低入札 価格調 査件数	件数	当初 契約金額	落札率	低入札 価格調 査件数	件数	当初 契約金額	落札率	低入札 価格調 査件数	件数														当初 契約金額	落札率	低入札 価格調 査件数	
本社	0	0	0	0	0	-	0	0	0	-	0	0	0	-	0	0	0	-	0	0	0	-	0	0	-	1	14,580	96.96%	1	14,580	96.96%	0	
北海道	37	24,388,794	90.84%	10	2	6,661,440	91.75%	0	10	7,604,064	92.41%	1	25	10,123,290	90.14%	9	0	0	-	0	2	2,014,200	99.77%	6	190,188	95.96%	8	9,417,816	98.21%	53	36,010,998	92.87%	10
東北	105	83,639,035	92.09%	20	7	27,761,940	93.08%	1	31	31,978,125	92.36%	3	67	23,898,970	91.87%	16	0	0	-	0	3	1,566,864	99.61%	8	198,666	96.26%	12	9,351,806	99.15%	128	94,756,371	93.19%	20
関東	89	63,560,868	93.17%	18	5	23,819,400	93.51%	1	39	25,222,169	92.48%	6	45	14,519,299	93.73%	11	0	0	-	0	4	1,819,260	99.14%	13	2,974,752	96.85%	13	10,336,464	96.88%	119	78,691,344	94.18%	18
新潟	29	26,086,860	92.50%	6	3	12,498,840	94.04%	0	9	6,453,864	90.48%	3	17	7,134,156	93.31%	3	0	0	-	0	1	109,080	99.09%	2	78,840	99.05%	4	2,814,372	98.31%	36	29,089,152	93.70%	6
合計	260	197,675,557	92.33%	54	17	70,741,620	93.22%	2	89	71,258,222	92.23%	13	154	55,675,715	92.29%	39	0	0	-	0	10	5,509,404	99.40%	29	3,442,446	96.65%	38	31,935,038	98.03%	337	238,562,445	93.55%	54

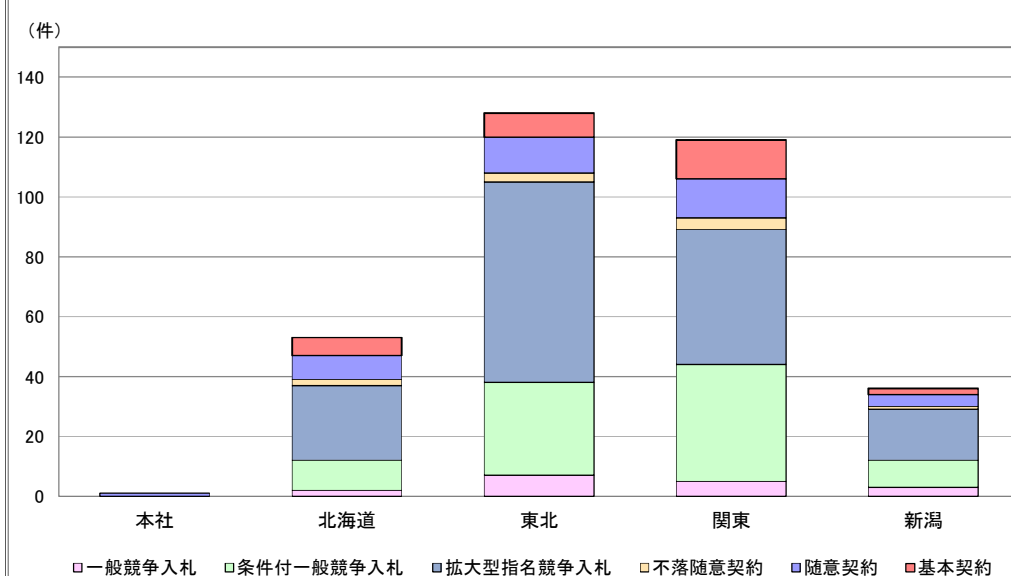
(注) 契約ごとに落札率を計算し、その平均を算出したものである。(単純平均落札率)

(※) 合計の平均落札率には随意契約の案件も含まれている。

○支社別・入札方式別契約金額



○支社別・入札方式別件数



2-5 平成29年度 総合評価落札方式実施状況

平成29年度の競争入札の契約金額に占める総合評価落札方式での契約金額の構成比率は71.8%である。

(単位:件、千円)

契約方式 事項	競争入札														
	一般競争入札			条件付一般競争入札			拡大型指名競争入札			指名競争入札					
	件数	契約金額	落札率	件数	契約金額	落札率	件数	契約金額	落札率	件数	契約金額	落札率	件数	契約金額	落札率
全体	260	197,675,557	92.33%	17	70,741,620	93.22%	89	71,258,222	92.23%	154	55,675,715	92.29%	0	0	-
上記の内、総合評価落札方式	106	141,999,842	92.39%	17	70,741,620	93.22%	89	71,258,222	92.23%	0	0	-	0	0	-

(単位:件、千円、者)					
	入札件数	契約制限価格合計	契約金額合計	落札率	入札参加者数
総合評価	108件	153,782,557	143,356,322	92.50%	405
(うち不落随意契約除く)	106件	152,422,135	141,999,842	92.39%	396
技術提案評価型	2件	8,425,436	8,148,600	95.30%	9
(うち不落随意契約除く)	2件	8,425,436	8,148,600	95.30%	9
技術提案評価型 (施工体制確認型併用)	23件	78,654,532	73,236,960	93.51%	79
(うち不落随意契約除く)	23件	78,654,532	73,236,960	93.51%	79
工事实績評価型	16件	6,621,097	6,050,592	89.32%	61
(うち不落随意契約除く)	16件	6,621,097	6,050,592	89.32%	61
工事实績評価型 (施工体制確認型併用)	67件	60,081,492	55,920,170	92.82%	256
(うち不落随意契約除く)	65件	58,721,070	54,563,690	92.65%	247

(内訳) (単位:件)					
	技術提案評価型	技術提案評価型 (施工体制確認型併用)	工事实績評価型	工事实績評価型 (施工体制確認型併用)	合計
土木		7 (7)		7 (6)	14 (13)
舗装		10 (10)		26 (26)	36 (36)
PC橋上部工				2 (2)	2 (2)
鋼橋上部工					0
橋梁補修		6 (6)	1 (1)	3 (2)	10 (9)
建築	1 (1)		1 (1)	1 (1)	3 (3)
電気			1 (1)		1 (1)
通信				1 (1)	1 (1)
管					0
塗装				12 (12)	12 (12)
造園			3 (3)		3 (3)
道路付属物				9 (9)	9 (9)
機械設備				2 (2)	2 (2)
受配電設備			2 (2)	2 (2)	4 (4)
交通情報設備			4 (4)	1 (1)	5 (5)
土木補修	1 (1)		4 (4)	1 (1)	6 (6)
合計	2 (2)	23 (23)	16 (16)	67 (65)	108 (106)

(注1) ()内の件数については、不落随意契約を除いた件数

(注2) 平成29年度から実施した工事種別の変更に伴い、平成29年3月31日以前に入札公告等を行った工事については、変更後の工事種別に読み替えて集計

◎総合評価方式【技術提案評価型】

技術的工夫の余地が大きい工事において、総合的なコスト削減、性能・機能の向上、安全対策、交通・環境への影響、工期の縮減など施工方法等の技術提案を評価する方式

◎総合評価方式【工事实績評価型】

技術的工夫の余地が小さい工事において、同種工事の実績や同種工事の成績や表彰実績等に関する技術資料の提出を求め、その内容に基づき技術評価を行う方式

◎総合評価方式【施工体制確認型】

適切な施工体制を確保する必要があると認める工事について、施工体制等を確認するための資料を求め、その内容に基づき技術評価を行う方式

3 その他

3-1 平成29年度 公正入札調査委員会関係状況

(単位:件)

支社	公正入札調査委員会の審議対象となった件数	公正取引委員会に通報した件数	談合情報対応マニュアルに基づき事情聴取等を行った件数	入札を取り止めた件数
北海道				
東北				
関東	2	1	1	1
新潟				
合計	2	1	1	1

(注1) 公正入札調査委員会: 入札の適正を期し、公正取引委員会との連携を図りつつ、入札談合に関する情報等に対する的確な対応を行うための当社内部委員会

(注2) 対象案件は、開札日または開札予定日を基準として記載

3-2 平成29年度 入札監視委員会関係状況

1. 地区別入札方式別審議件数

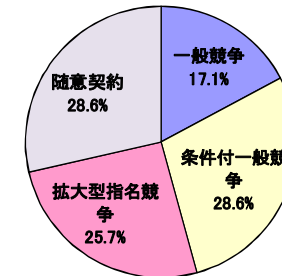
地区名	抽出し、審議の対象となったもの					合計	開催回数
	一般競争	条件付一般競争	拡大型指名競争	指名競争	随意契約		
北海道	1	2	2	0	2	7	2
東北	2	3	3	0	3	11	3
関東	2	3	2	0	3	10	3
新潟	1	2	2	0	2	7	2
合計	6	10	9	0	10	35	10

2. 工事種別入札方式別審議件数

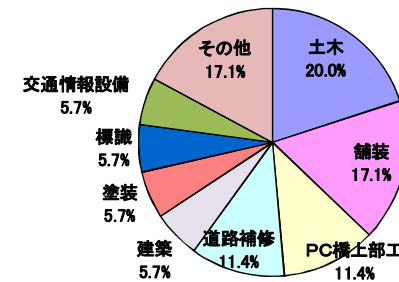
工事種別	一般競争	条件付一般競争	拡大型指名競争	指名競争	随意契約	合計	構成比
土木	2	1			4	7	20.0%
舗装	2	2	1		1	6	17.1%
PC橋上部工	1	2			1	4	11.4%
鋼橋上部工						0	0.0%
建築					2	2	5.7%
電気			1			1	2.9%
通信						0	0.0%
管						0	0.0%
塗装		2				2	5.7%
造園						0	0.0%
のり面処理						0	0.0%
防護さく						0	0.0%
遮音壁			1			1	2.9%
標識			2			2	5.7%
トンネル内装		1				1	2.9%
トンネル非常用設備						0	0.0%
受配電設備						0	0.0%
交通情報設備			1		1	2	5.7%
トンネル換気設備						0	0.0%
機械設備			1			1	2.9%
道路補修	1	1	1		1	4	11.4%
橋梁補修			1			1	2.9%
土木補修		1				1	2.9%
合計	6	10	9	0	10	35	100.0%

(注) PC橋上部工の一般競争1件及び条件付一般競争2件には、「PC橋上部工」及び「鋼橋上部工」として募集したそれぞれ1件ずつを含む

○入札方式別審議件数構成比



○工事種別審議件数構成比



3. 定例会議開催状況

	第1回	第2回	第3回	合計
北海道	7月5日	12月13日		2回
東北	7月26日	11月15日	3月20日	3回
関東	7月24日	10月23日	2月23日	3回
新潟	7月12日	12月21日		2回

4. 再苦情処理会議等

なし

5. 苦情件数等

なし

入札監視委員会は、当社における入札契約手続について、より一層の競争性・客観性を図るため、外部有識者によって構成される委員会である。

3-3 平成29年度 競争参加資格停止措置件数

措置要件				件数	延べ業者数	
工事事故等	虚偽記載			0	0	
	粗雑工事	会社発注		4	4	
		会社発注以外		0	0	
	契約違反			0	0	
	公衆損害事故	会社発注		2	5	
		会社発注以外		0	0	
	工事関係事故	会社発注		11	18	
会社発注以外		1	1			
贈賄及び不正行為等	贈賄	会社発注工事等	逮捕又は公訴提起	代表役員等	0	0
				一般役員等	0	0
				使用人	0	0
		会社以外公共機関発注工事等	逮捕又は公訴提起	代表役員等	0	0
				一般役員等	0	0
				使用人	0	0
	独占禁止法違反行為		公共工事以外のその他の業務		0	0
			会社発注工事等		0	0
			会社以外公共機関発注工事等		0	0
	競売入札妨害又は談合	会社発注工事等	逮捕又は公訴提起	代表役員等	0	0
				一般役員等又は使用人	0	0
		会社以外公共機関発注工事等	逮捕又は公訴提起	代表役員等	0	0
				一般役員等	2	2
		使用人	1	1		
	重大な独占禁止法違反行為等(会社発注工事等)		独占禁止法違反		0	0
			競売入札妨害又は談合		0	0
	重大な独占禁止法違反行為等(国交省発注工事等)		独占禁止法違反		0	0
競売入札妨害又は談合			0	0		
建設業法違反行為		会社発注		0	0	
		会社発注以外		1	1	
公共工事を含む全ての業務に関する不正・不誠実				5	5	
代表役員等の業務に関しない犯罪				0	0	
合 計				27	37	

4 参考(発注基準関係)

4-1 平成29年度 工事競争参加者募集選定表【H29.4.1～H30.3.31に入札公告をした工事に適用】

工事種別	入札方式	発注規模(契約制限価格)		競争参加資格の等級 又は共同企業体の組合せ	備考
土木工事	一般競争	50億円以上	混合	Ns	
		24.7億円以上50億円未満		Ns又はNで構成する2者JV Ns又はNで構成する3者JV	
	条件付一般競争 拡大型指名競争 指名競争	11億円以上24.7億円未満		Ns又はN	
		9億円以上11億円未満		A	
		4億円以上9億円未満		A、B	
		2億円以上4億円未満		B	
		2億円未満		B、C	
PC橋上部工工事	一般競争	50億円以上	混合	Ns	
		24.7億円以上50億円未満		Ns又はNで構成する2者JV Ns又はNで構成する3者JV	
	条件付一般競争 拡大型指名競争 指名競争	2億円以上24.7億円未満		Ns又はN	
		2億円未満		A	
鋼橋上部工工事	一般競争	50億円以上	混合	Ns	
		20.2億円以上50億円未満		Ns又はNで構成する2者JV Ns又はNで構成する3者JV	
	条件付一般競争 拡大型指名競争 指名競争	4億円以上24.7億円未満		Ns又はN	
		4億円未満		A	
建築工事	一般競争	50億円以上	混合	Ns	
		24.7億円以上50億円未満		Ns又はNで構成する2者JV Ns又はNで構成する3者JV	
	条件付一般競争 拡大型指名競争 指名競争	3億円以上24.7億円未満		Ns又はNで構成する3者JV	
		1.5億円以上3億円未満		A	
		1.5億円未満		A、B	
電気工事	一般競争	50億円以上	混合	Ns	
		24.7億円以上50億円未満		Ns又はNで構成する2者JV Ns又はNで構成する3者JV	
	条件付一般競争 拡大型指名競争 指名競争	0.5億円以上24.7億円未満		Ns又はN	
		0.5億円未満		A	
造園工事	一般競争	50億円以上	混合	Ns	
		24.7億円以上50億円未満		Ns又はNで構成する2者JV Ns又はNで構成する3者JV	
	条件付一般競争 拡大型指名競争 指名競争	0.5億円以上24.7億円未満		Ns又はN	
		0.5億円未満		A	
舗装工事 橋梁補修工事 通信工事 管工事 塗装工事 道路付属物工事 機械設備工事 受配電設備工事 交通情報設備工事 土木補修工事	一般競争	50億円以上	混合	Ns	
		24.7億円以上50億円未満		Ns又はNで構成する2者JV Ns又はNで構成する3者JV	
条件付一般競争 拡大型指名競争 指名競争	24.7億円未満		Ns又はN		
				単体の競争参加有資格者	

- (注1)「混合」とは、構成員数の異なる共同企業体同士又は共同企業体と単体とを併せて発注対象とすることをいう。
- (注2)「Ns」は一定点数以上の経営事項評価点数を付与された者で、単体又は共同企業体のいずれの場合でも一般競争入札に参加できる者を、「N」は一定点数以上の経営事項評価点数を付与された者で、24.7億円以上50億円未満の場合は単体で、50億円以上の場合は共同企業体を構成した場合に限り一般競争入札に参加できる者を、「A」、「B」及び「C」は総務・経理本部長が定める『競争参加資格』の等級区分に定める等級に認定されている者を示す。
- (注3)混合の区分においては、必要に応じ、特定JVのみ又は単体のみの参加とすることができる。
- (注4)この表における「24.7億円」はWTO政府調達協定に基づく一般競争基準額である。
- (注5)技術的難易度が高く確実かつ円滑な施工を図るため、技術力を結集する必要があると認められる場合は、別途特定JVでの参加を認める場合がある。
- (注6)上表によるほか、同一発注規模において、複数の等級の参加を認める場合がある。
- (注7)異工種工事の場合は、発注規模に係らず別途定める。

4-2 平成29年度 各工事種別の等級区分及び総合点数

工事種別	等級	総合点数
土 木 工 事	A	2,500 点 以上
	B	2,499 点 ~ 2,000 点
	C	1,999 点 以下
P C 橋 上 部 工 工 事	A	2,000 点 以上
	B	1,999 点 以下
鋼 橋 上 部 工 工 事	A	1,800 点 以上
	B	1,799 点 以下
建 築 工 事	A	2,000 点 以上
	B	1,999 点 以下
電 気 工 事	A	1,800 点 以上
	B	1,799 点 以下
造 園 工 事	A	1,000 点 以上
	B	999 点 以下
舗 装 工 事	等 級 区 分 無	
橋 梁 補 修 工 事		
通 信 工 事		
管 工 事		
塗 装 工 事		
道 路 付 属 物 工 事		
機 械 設 備 工 事		
受 配 電 設 備 工 事		
交 通 情 報 設 備 工 事		
土 木 補 修 工 事		

※一般競争参加資格とする経営事項評価点数について

工事種別	Ns(経営事項評価点数)	N(経営事項評価点数)
土木工事	1,500点以上	1,400点以上
舗装工事	1,300点以上	1,200点以上
PC橋上部工工事	1,300点以上	1,200点以上
鋼橋上部工工事	1,300点以上	1,200点以上