

## 交付図書の訂正について

平成28年 3月28日

(契約責任者) 東日本高速道路株式会社 北海道支社  
室蘭管理事務所長 稲垣 隆一

平成28年 3月11日付けで拡大型指名競争入札の公表を行いました「道央自動車道八雲PA設備棟新築工事」に係る交付図書の内容の一部に誤りがありましたので、別添のとおり訂正します。

### 【訂正内容】

- ・金抜設計書の訂正  
別添「正誤表」をご覧ください。
- ・設計図の追加  
別添「正誤表」をご覧ください。

# 正誤表

工事名)道央自動車道 八雲PA設備棟新築工事

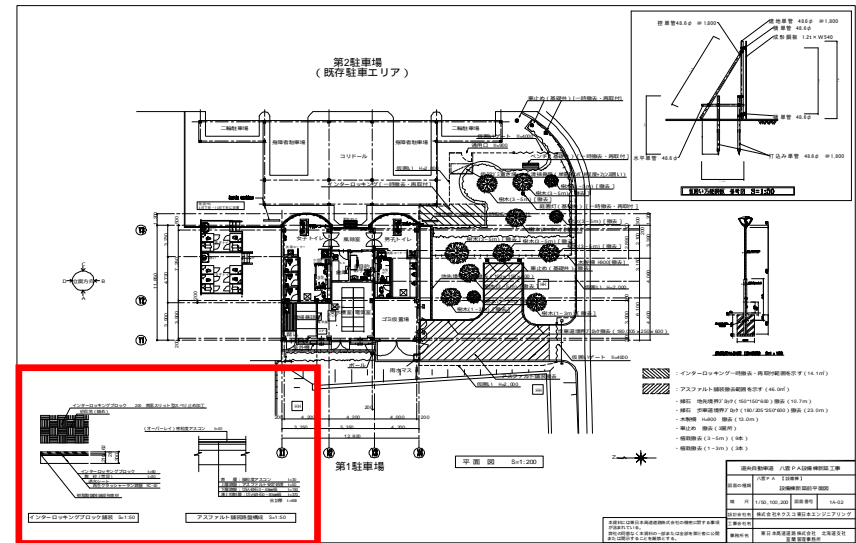
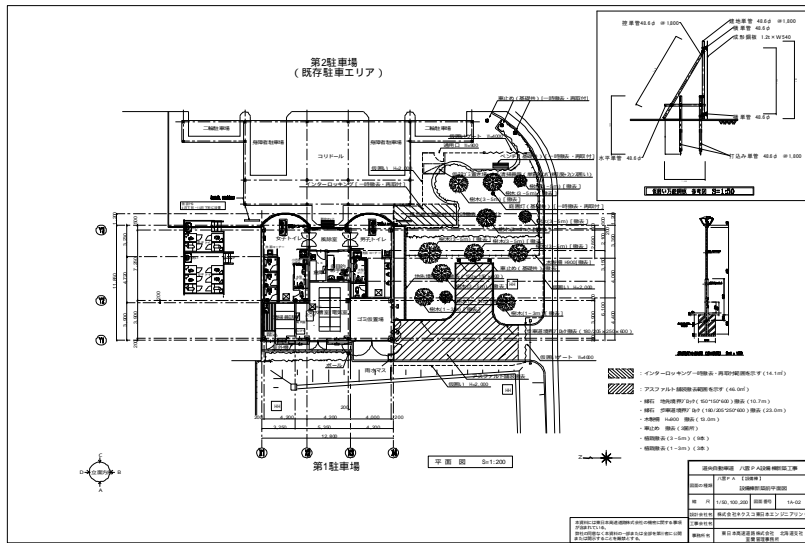
対 象	誤	正																																																																																																																																																																																																																																																																																
<p>金抜設計書 D-11 頁</p>	<p style="text-align: right;">内 訳 明 細 書 D - 11 頁</p> <p>工事名 : 道央自動車道 八雲PA設備棟新築工事</p> <p>種目番号 : 0010 八雲PA設備棟新築工事            工種番号 : 0011 建築工事            内訳番号 : 0090 金庫工事 金額 : 円</p> <table border="1"> <thead> <tr> <th>番号</th> <th>名 称</th> <th>単 位</th> <th>数 量</th> <th>単 価</th> <th>金 額</th> <th>増減額</th> <th>備 考</th> </tr> </thead> <tbody> <tr><td>0001</td><td>窓木 珪藻製 (既製品) W25 既製品 直線</td><td>m</td><td>79.5</td><td></td><td></td><td></td><td></td></tr> <tr><td>0002</td><td>窓木 珪藻製 (既製品) W25 既製品 コナ</td><td>箇所</td><td>4</td><td></td><td></td><td></td><td></td></tr> <tr><td>0003</td><td>はしご受架台 スチール製 (溶融亜鉛めっき)</td><td>箇所</td><td>1</td><td></td><td></td><td></td><td></td></tr> <tr><td>0004</td><td>換気土台水切 珪藻製 (既製品)</td><td>m</td><td>28.8</td><td></td><td></td><td></td><td></td></tr> <tr><td>0005</td><td>床 床点検口 スチール製 (600×600)</td><td>箇所</td><td>2</td><td></td><td></td><td></td><td></td></tr> <tr><td>0006</td><td>排水弁 (グレオグ) 蓋付) 600×600</td><td>箇所</td><td>1</td><td></td><td></td><td></td><td></td></tr> <tr><td>0007</td><td>スチール製換気フード 300 用 (防虫網付)</td><td>箇所</td><td>3</td><td></td><td></td><td></td><td></td></tr> <tr><td>0008</td><td>スチール製換気フード 250 用 (防虫網付)</td><td>箇所</td><td>2</td><td></td><td></td><td></td><td></td></tr> <tr><td>0009</td><td>換気フード用スチール製開口枠 350×350</td><td>箇所</td><td>3</td><td></td><td></td><td></td><td></td></tr> <tr><td>0010</td><td>換気フード用スチール製開口枠 300×300</td><td>箇所</td><td>2</td><td></td><td></td><td></td><td></td></tr> <tr><td>0011</td><td>天井 軽鋼鉄骨天井下地 19型 (直貼用)</td><td>m<sup>2</sup></td><td>25.6</td><td></td><td></td><td></td><td></td></tr> <tr><td>0012</td><td>天井点検口 珪藻製 (450×450 既製品)</td><td>箇所</td><td>1</td><td></td><td></td><td></td><td></td></tr> <tr><td>0013</td><td>壁 軽鋼鉄骨壁下地 W65</td><td>m<sup>2</sup></td><td>101</td><td></td><td></td><td></td><td></td></tr> <tr><td>0014</td><td>壁 軽鋼鉄骨下地開口補強 W65 (350×350) 4方</td><td>箇所</td><td>3</td><td></td><td></td><td></td><td></td></tr> <tr><td>0015</td><td>壁 軽鋼鉄骨下地開口補強 W65 (300×300) 4方</td><td>箇所</td><td>2</td><td></td><td></td><td></td><td></td></tr> <tr><td>0016</td><td>壁 軽鋼鉄骨下地開口補強 W65 (1600×800) 4方</td><td>箇所</td><td>2</td><td></td><td></td><td></td><td></td></tr> </tbody> </table>	番号	名 称	単 位	数 量	単 価	金 額	増減額	備 考	0001	窓木 珪藻製 (既製品) W25 既製品 直線	m	79.5					0002	窓木 珪藻製 (既製品) W25 既製品 コナ	箇所	4					0003	はしご受架台 スチール製 (溶融亜鉛めっき)	箇所	1					0004	換気土台水切 珪藻製 (既製品)	m	28.8					0005	床 床点検口 スチール製 (600×600)	箇所	2					0006	排水弁 (グレオグ) 蓋付) 600×600	箇所	1					0007	スチール製換気フード 300 用 (防虫網付)	箇所	3					0008	スチール製換気フード 250 用 (防虫網付)	箇所	2					0009	換気フード用スチール製開口枠 350×350	箇所	3					0010	換気フード用スチール製開口枠 300×300	箇所	2					0011	天井 軽鋼鉄骨天井下地 19型 (直貼用)	m <sup>2</sup>	25.6					0012	天井点検口 珪藻製 (450×450 既製品)	箇所	1					0013	壁 軽鋼鉄骨壁下地 W65	m <sup>2</sup>	101					0014	壁 軽鋼鉄骨下地開口補強 W65 (350×350) 4方	箇所	3					0015	壁 軽鋼鉄骨下地開口補強 W65 (300×300) 4方	箇所	2					0016	壁 軽鋼鉄骨下地開口補強 W65 (1600×800) 4方	箇所	2					<p style="text-align: right;">内 訳 明 細 書 D - 11 頁</p> <p>工事名 : 道央自動車道 八雲PA設備棟新築工事</p> <p>種目番号 : 0010 八雲PA設備棟新築工事            工種番号 : 0011 建築工事            内訳番号 : 0090 金庫工事 金額 : 円</p> <table border="1"> <thead> <tr> <th>番号</th> <th>名 称</th> <th>単 位</th> <th>数 量</th> <th>単 価</th> <th>金 額</th> <th>増減額</th> <th>備 考</th> </tr> </thead> <tbody> <tr><td>0001</td><td>窓木 珪藻製 (既製品) W25 既製品 直線</td><td>m</td><td>37.2</td><td></td><td></td><td></td><td></td></tr> <tr><td>0002</td><td>窓木 珪藻製 (既製品) W25 既製品 コナ</td><td>箇所</td><td>4</td><td></td><td></td><td></td><td></td></tr> <tr><td>0003</td><td>はしご受架台 スチール製 (溶融亜鉛めっき)</td><td>箇所</td><td>1</td><td></td><td></td><td></td><td></td></tr> <tr><td>0004</td><td>換気土台水切 珪藻製 (既製品)</td><td>m</td><td>28.8</td><td></td><td></td><td></td><td></td></tr> <tr><td>0005</td><td>床 床点検口 スチール製 (600×600)</td><td>箇所</td><td>2</td><td></td><td></td><td></td><td></td></tr> <tr><td>0006</td><td>排水弁 (グレオグ) 蓋付) 600×600</td><td>箇所</td><td>1</td><td></td><td></td><td></td><td></td></tr> <tr><td>0007</td><td>スチール製換気フード 300 用 (防虫網付)</td><td>箇所</td><td>3</td><td></td><td></td><td></td><td></td></tr> <tr><td>0008</td><td>スチール製換気フード 250 用 (防虫網付)</td><td>箇所</td><td>2</td><td></td><td></td><td></td><td></td></tr> <tr><td>0009</td><td>換気フード用スチール製開口枠 350×350</td><td>箇所</td><td>3</td><td></td><td></td><td></td><td></td></tr> <tr><td>0010</td><td>換気フード用スチール製開口枠 300×300</td><td>箇所</td><td>2</td><td></td><td></td><td></td><td></td></tr> <tr><td>0011</td><td>天井 軽鋼鉄骨天井下地 19型 (直貼用)</td><td>m<sup>2</sup></td><td>25.6</td><td></td><td></td><td></td><td></td></tr> <tr><td>0012</td><td>天井点検口 珪藻製 (450×450 既製品)</td><td>箇所</td><td>1</td><td></td><td></td><td></td><td></td></tr> <tr><td>0013</td><td>壁 軽鋼鉄骨壁下地 W65</td><td>m<sup>2</sup></td><td>101</td><td></td><td></td><td></td><td></td></tr> <tr><td>0014</td><td>壁 軽鋼鉄骨下地開口補強 W65 (350×350) 4方</td><td>箇所</td><td>3</td><td></td><td></td><td></td><td></td></tr> <tr><td>0015</td><td>壁 軽鋼鉄骨下地開口補強 W65 (300×300) 4方</td><td>箇所</td><td>2</td><td></td><td></td><td></td><td></td></tr> <tr><td>0016</td><td>壁 軽鋼鉄骨下地開口補強 W65 (1600×800) 4方</td><td>箇所</td><td>2</td><td></td><td></td><td></td><td></td></tr> </tbody> </table>	番号	名 称	単 位	数 量	単 価	金 額	増減額	備 考	0001	窓木 珪藻製 (既製品) W25 既製品 直線	m	37.2					0002	窓木 珪藻製 (既製品) W25 既製品 コナ	箇所	4					0003	はしご受架台 スチール製 (溶融亜鉛めっき)	箇所	1					0004	換気土台水切 珪藻製 (既製品)	m	28.8					0005	床 床点検口 スチール製 (600×600)	箇所	2					0006	排水弁 (グレオグ) 蓋付) 600×600	箇所	1					0007	スチール製換気フード 300 用 (防虫網付)	箇所	3					0008	スチール製換気フード 250 用 (防虫網付)	箇所	2					0009	換気フード用スチール製開口枠 350×350	箇所	3					0010	換気フード用スチール製開口枠 300×300	箇所	2					0011	天井 軽鋼鉄骨天井下地 19型 (直貼用)	m <sup>2</sup>	25.6					0012	天井点検口 珪藻製 (450×450 既製品)	箇所	1					0013	壁 軽鋼鉄骨壁下地 W65	m <sup>2</sup>	101					0014	壁 軽鋼鉄骨下地開口補強 W65 (350×350) 4方	箇所	3					0015	壁 軽鋼鉄骨下地開口補強 W65 (300×300) 4方	箇所	2					0016	壁 軽鋼鉄骨下地開口補強 W65 (1600×800) 4方	箇所	2				
番号	名 称	単 位	数 量	単 価	金 額	増減額	備 考																																																																																																																																																																																																																																																																											
0001	窓木 珪藻製 (既製品) W25 既製品 直線	m	79.5																																																																																																																																																																																																																																																																															
0002	窓木 珪藻製 (既製品) W25 既製品 コナ	箇所	4																																																																																																																																																																																																																																																																															
0003	はしご受架台 スチール製 (溶融亜鉛めっき)	箇所	1																																																																																																																																																																																																																																																																															
0004	換気土台水切 珪藻製 (既製品)	m	28.8																																																																																																																																																																																																																																																																															
0005	床 床点検口 スチール製 (600×600)	箇所	2																																																																																																																																																																																																																																																																															
0006	排水弁 (グレオグ) 蓋付) 600×600	箇所	1																																																																																																																																																																																																																																																																															
0007	スチール製換気フード 300 用 (防虫網付)	箇所	3																																																																																																																																																																																																																																																																															
0008	スチール製換気フード 250 用 (防虫網付)	箇所	2																																																																																																																																																																																																																																																																															
0009	換気フード用スチール製開口枠 350×350	箇所	3																																																																																																																																																																																																																																																																															
0010	換気フード用スチール製開口枠 300×300	箇所	2																																																																																																																																																																																																																																																																															
0011	天井 軽鋼鉄骨天井下地 19型 (直貼用)	m <sup>2</sup>	25.6																																																																																																																																																																																																																																																																															
0012	天井点検口 珪藻製 (450×450 既製品)	箇所	1																																																																																																																																																																																																																																																																															
0013	壁 軽鋼鉄骨壁下地 W65	m <sup>2</sup>	101																																																																																																																																																																																																																																																																															
0014	壁 軽鋼鉄骨下地開口補強 W65 (350×350) 4方	箇所	3																																																																																																																																																																																																																																																																															
0015	壁 軽鋼鉄骨下地開口補強 W65 (300×300) 4方	箇所	2																																																																																																																																																																																																																																																																															
0016	壁 軽鋼鉄骨下地開口補強 W65 (1600×800) 4方	箇所	2																																																																																																																																																																																																																																																																															
番号	名 称	単 位	数 量	単 価	金 額	増減額	備 考																																																																																																																																																																																																																																																																											
0001	窓木 珪藻製 (既製品) W25 既製品 直線	m	37.2																																																																																																																																																																																																																																																																															
0002	窓木 珪藻製 (既製品) W25 既製品 コナ	箇所	4																																																																																																																																																																																																																																																																															
0003	はしご受架台 スチール製 (溶融亜鉛めっき)	箇所	1																																																																																																																																																																																																																																																																															
0004	換気土台水切 珪藻製 (既製品)	m	28.8																																																																																																																																																																																																																																																																															
0005	床 床点検口 スチール製 (600×600)	箇所	2																																																																																																																																																																																																																																																																															
0006	排水弁 (グレオグ) 蓋付) 600×600	箇所	1																																																																																																																																																																																																																																																																															
0007	スチール製換気フード 300 用 (防虫網付)	箇所	3																																																																																																																																																																																																																																																																															
0008	スチール製換気フード 250 用 (防虫網付)	箇所	2																																																																																																																																																																																																																																																																															
0009	換気フード用スチール製開口枠 350×350	箇所	3																																																																																																																																																																																																																																																																															
0010	換気フード用スチール製開口枠 300×300	箇所	2																																																																																																																																																																																																																																																																															
0011	天井 軽鋼鉄骨天井下地 19型 (直貼用)	m <sup>2</sup>	25.6																																																																																																																																																																																																																																																																															
0012	天井点検口 珪藻製 (450×450 既製品)	箇所	1																																																																																																																																																																																																																																																																															
0013	壁 軽鋼鉄骨壁下地 W65	m <sup>2</sup>	101																																																																																																																																																																																																																																																																															
0014	壁 軽鋼鉄骨下地開口補強 W65 (350×350) 4方	箇所	3																																																																																																																																																																																																																																																																															
0015	壁 軽鋼鉄骨下地開口補強 W65 (300×300) 4方	箇所	2																																																																																																																																																																																																																																																																															
0016	壁 軽鋼鉄骨下地開口補強 W65 (1600×800) 4方	箇所	2																																																																																																																																																																																																																																																																															

対象

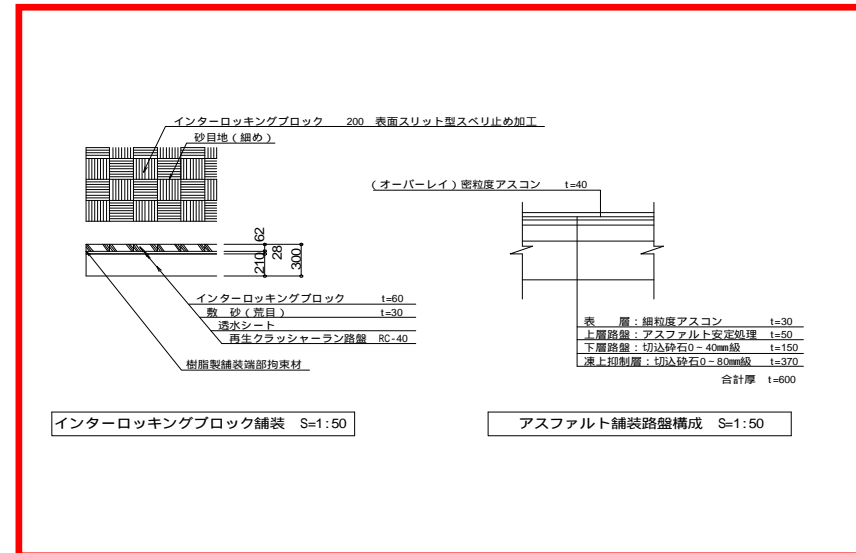
誤

正

設計図  
1A-02



・インターロッキングブロック舗装図及びアスファルト舗装路盤構成図を追加



インターロッキングブロック舗装 S=1:50

アスファルト舗装路盤構成 S=1:50