



【2】秋田自動車道 湯田IC～大曲IC間(上り線)通行止め時 迂回路図



地理院地図(国土地理院)( <https://maps.gsi.go.jp/> )

をもとに、東日本高速道路(株)が加工

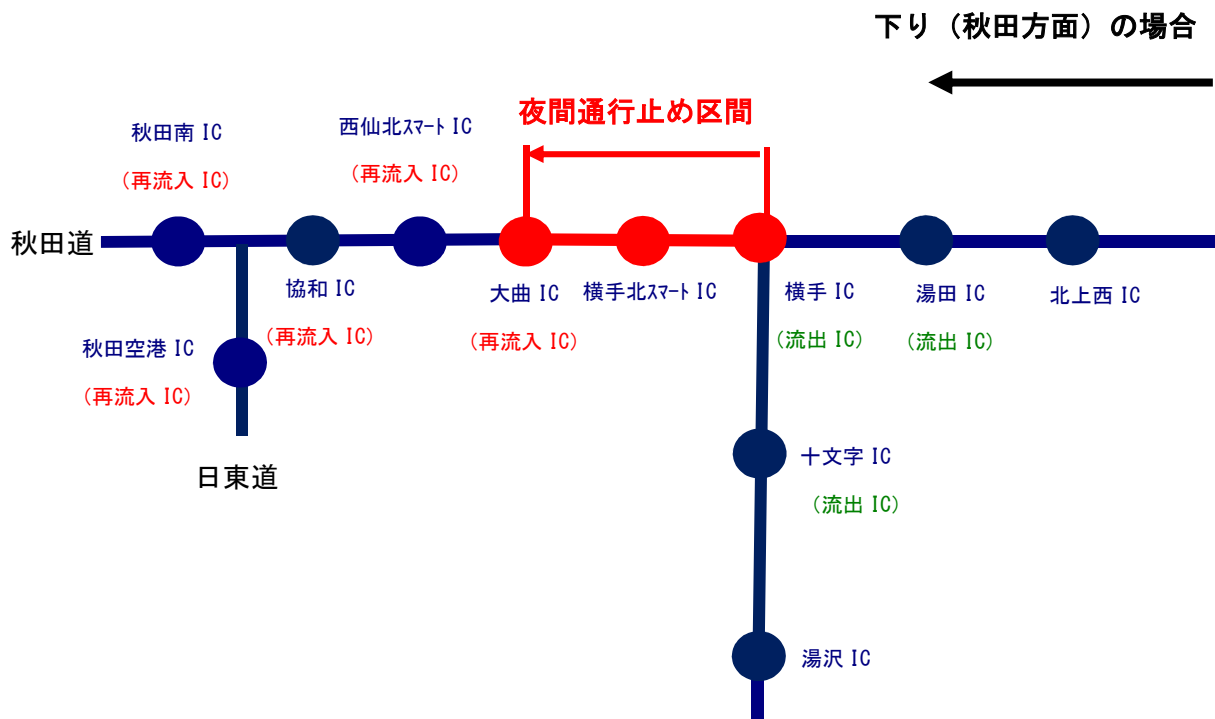
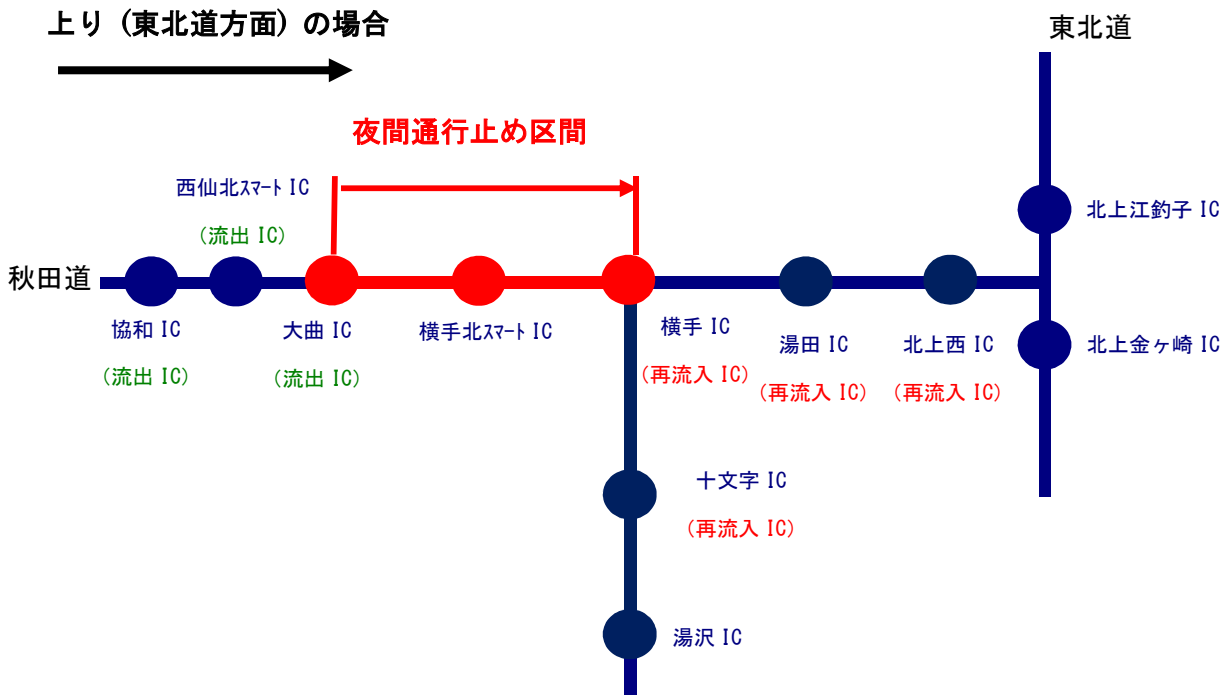
■ 迂回路比較

	経路	距離	時間
通常	大曲IC⇒湯田IC間	約41km	約36分
一般道 迂回経路	大曲IC⇒大曲西道路⇒国道13号 ⇒国道107号⇒湯田IC	約47km	約57分
	横手IC⇒国道13号⇒国道107号⇒湯田IC	約24km	約29分

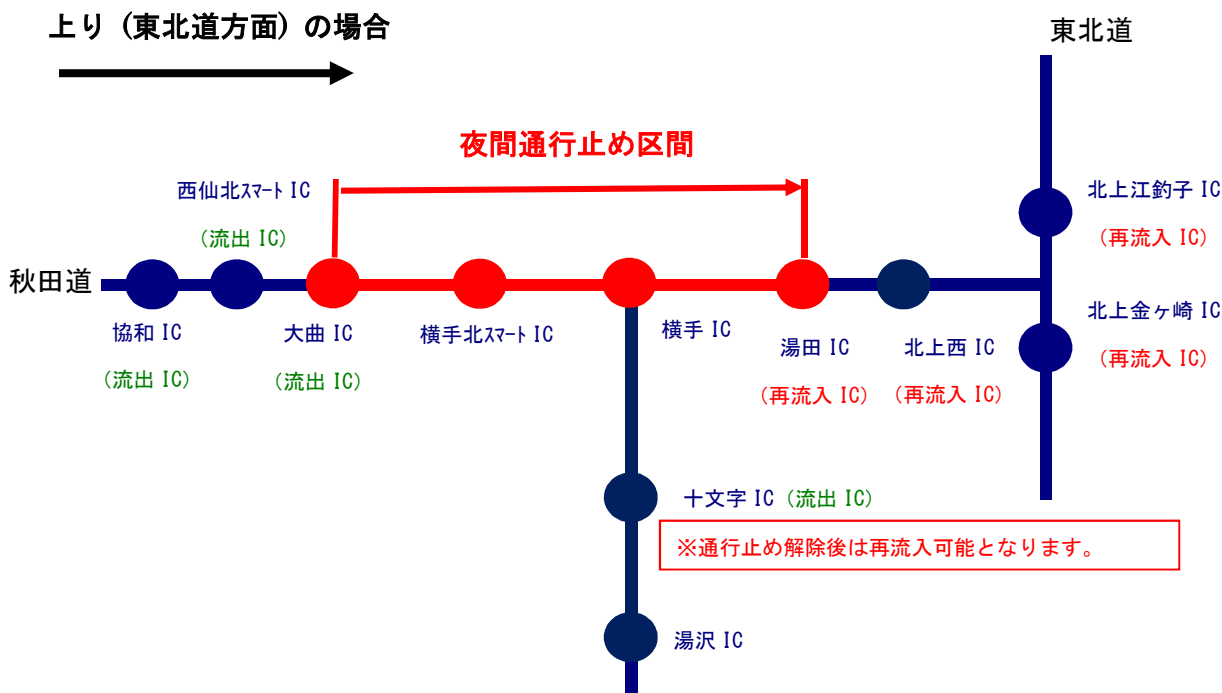
※湯田IC～大曲IC間の通行止めは上り線のみとなりますが、湯沢横手道路から大曲方面(下り線)へのご利用のお客さまも、一旦横手ICで流出し再度横手ICから流入していただくこととなりますのでご了承ください。

### 乗継料金調整について

#### 【1】 通行止め区間:横手IC～大曲IC間



## 【2】 通行止め区間:大曲IC～湯田IC間



### ◆乗継料金調整のご利用方法

#### 《ETCのお客さま》

- ETCをご利用のお客さまは、流出ICを無線走行していただき、再流入ICも無線走行をお願いします。(ETC車には「乗継証明書」は発行されません)
- 乗り継ぎされた走行を一つの走行とみなして、ETC時間帯割引を適用します。  
なお、通行料金は請求時の調整となるため、料金所での料金表示器と異なる場合があります。

#### 《現金等のお客さま》

- 現金等でお支払いのお客さまは、流出ICで「乗継証明書」をお受け取りいただき、再流入ICで通行券をお取りいただき、最初に料金を支払う料金所で「乗継証明書」と通行券をお渡しください。

### ◆乗継料金調整に関する注意事項

- 通行止め解除後は、流出ICから流入されても乗継料金調整を行います。
- 横手北SIC(ETC車のみ利用可能)の入口のみ、20時～翌6時までではご利用できません。
- 西仙北SICはETC車のみ利用可能で、22時から翌6時までではご利用できません。