

令和3年3月18日
 東日本高速道路株式会社
 東北支社

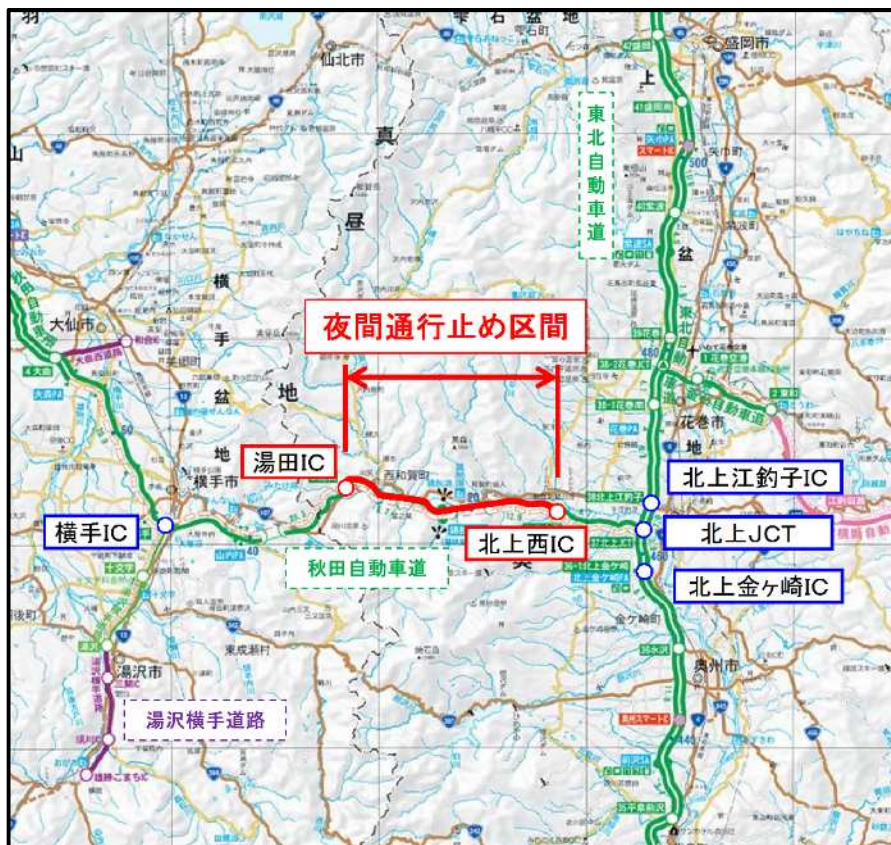
E46 秋田自動車道(北上西IC～湯田IC間) 緊急夜間通行止めの実施

NEXCO東日本北上管理事務所(岩手県北上市)は、2車線区間(片側1車線)の **E46** 秋田自動車道 北上西(きたかみにし)インターチェンジ(IC)～湯田(ゆだ)IC間において、切土のり面上の雪庇の除去作業等のため、下記のとおり緊急夜間通行止めを実施します。

お出かけの際には、時間にゆとりをもって出発いただくとともに、走行の際には国道107号などへの迂回をお願いします。高速道路の安全・快適な環境を維持するために必要な作業となります。お客さまへのご迷惑を最小限とするよう取り組んでまいりますので、ご理解とご協力をお願いします。

1. 通行止め区間 秋田自動車道 北上西IC～湯田IC(上下線)

(位置図)





2. 通行止め日時

令和3年3月18日(木) 20時～翌6時

【予備日】令和3年3月19日(金) 20時～翌6時

令和3年						
日	月	火	水	木	金	土
3月14日	3月15日	3月16日	3月17日	3月18日	3月19日	3月20日

凡例	
	夜間通行止め
	予備日

3. 迂回路

国道107号、県道37号（別添資料－1）

4. 作業内容

切土のり面上の雪庇の除去作業を実施します。



下り線 22.9KP～23.1KP付近の雪庇状況



下り線 27.6KP～27.7KP付近の雪庇状況



【参考】雪庇除去作業の様子

5. 通行止めに伴う乗継料金調整について（別添資料－2）

通行止めにより高速道路を一旦流出し、通行止め区間を迂回して再度同一方向に乗り継がれるお客さまは、ご利用区間に応じて通行料金を調整する「乗継調整」をします。詳しい乗り継ぎ調整の内容については、別添資料をご参照ください。

6. 交通情報の入手方法について

全国の高速道路の便利な情報が満載のサイト『ドラぷら』

【アドレス】

PC版 (<https://www.driveplaza.com/>)

モバイル版 (<http://m.driveplaza.com/>)

スマートフォン版 (<http://www.driveplaza.com/smp/>)

高速道路の交通情報提供サービス『ドライブトラフィック(ドラとら)』

(<https://www.drivetraffic.jp/construction-regulation>)

リアルタイムな道路交通情報や渋滞予測を提供しています。

【アドレス】

PC版 (<https://www.drivetraffic.jp/>)

モバイル版 (<http://m.drivetraffic.jp/>)

スマートフォン版 (<http://www.drivetraffic.jp/smp/>)

NEXCO東日本お客さまセンター

24時間365日オペレーターが対応いたします。

【電話番号】

0570-024-024 または 03-5308-2424

ハイウェイテレホン

電話でリアルタイムの交通情報(5分更新)を24時間入手できます。

【電話番号】

秋田局 018-826-1620

盛岡局 019-639-1620

(携帯電話・PHS短縮ダイヤル#8162)

日本道路交通情報センター(JARTIC)

【電話番号】

全国共通ダイヤル 050-3369-6666(携帯短縮ダイヤル#8011)

岩手情報 050-3369-6603

秋田情報 050-3369-6605

東北地方高速情報 050-3369-6761

ハイウェイラジオ

ハイウェイラジオ(AM1620kHz)

放送している区間は高速道路上の標識によりご案内しております。

※ツイッターの公式アカウント「NEXCO東日本(東北)」([@e_nexco_tohoku](#))でも情報を配信しています。

通行止め 位置図及び迂回路図

【通行止め日時】

令和3年3月18日(木) 20時～翌6時

※天候等によって通行止め日時を変更する場合がありますので、ご利用の際は最新の情報をご確認ください。

夜間通行止め区間

21.6km



地理院地図(国土地理院)(<https://maps.gsi.go.jp/>)
をもとに、東日本高速道路株が加工

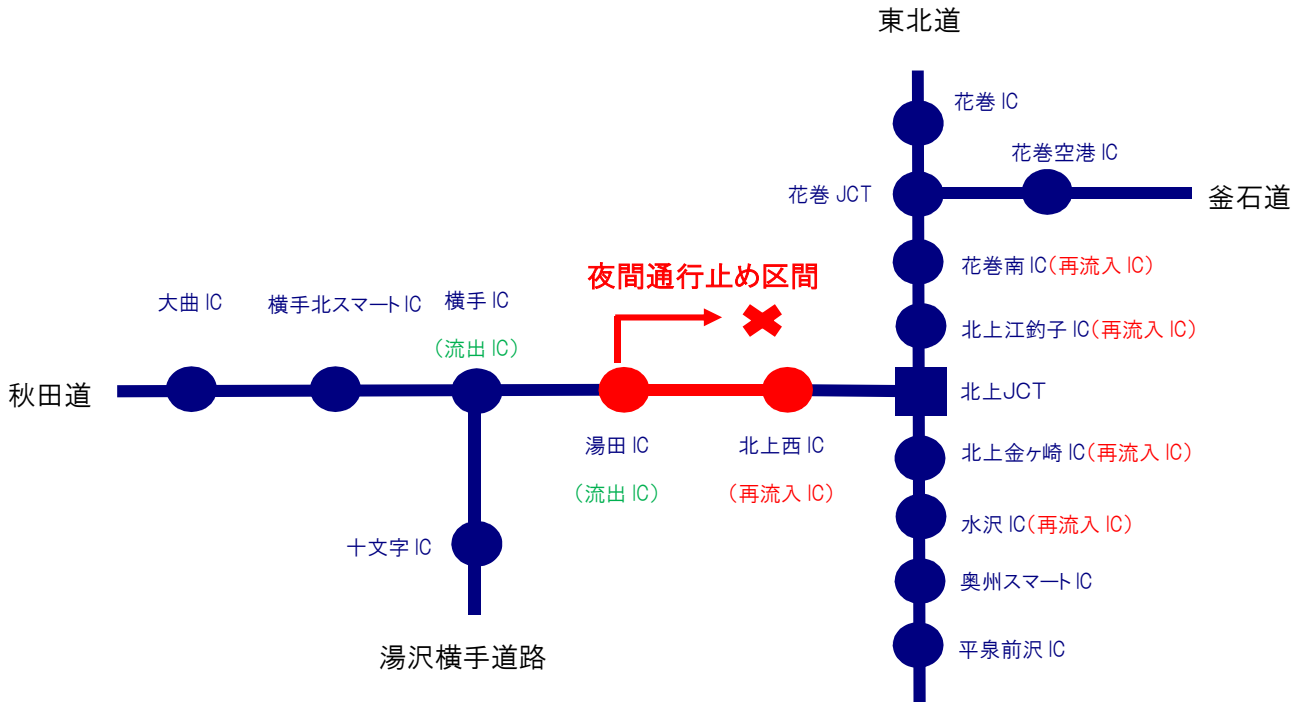
■ 迂回路比較(北上西IC⇒湯田IC間)

経 路		距離	時間
通常	北上西IC⇒湯田IC間	約22.0km	19分
一般道 迂回経路	北上西IC⇒ <u>県道37号</u> ⇒ <u>国道107号</u> ⇒湯田IC	約27.0km	36分

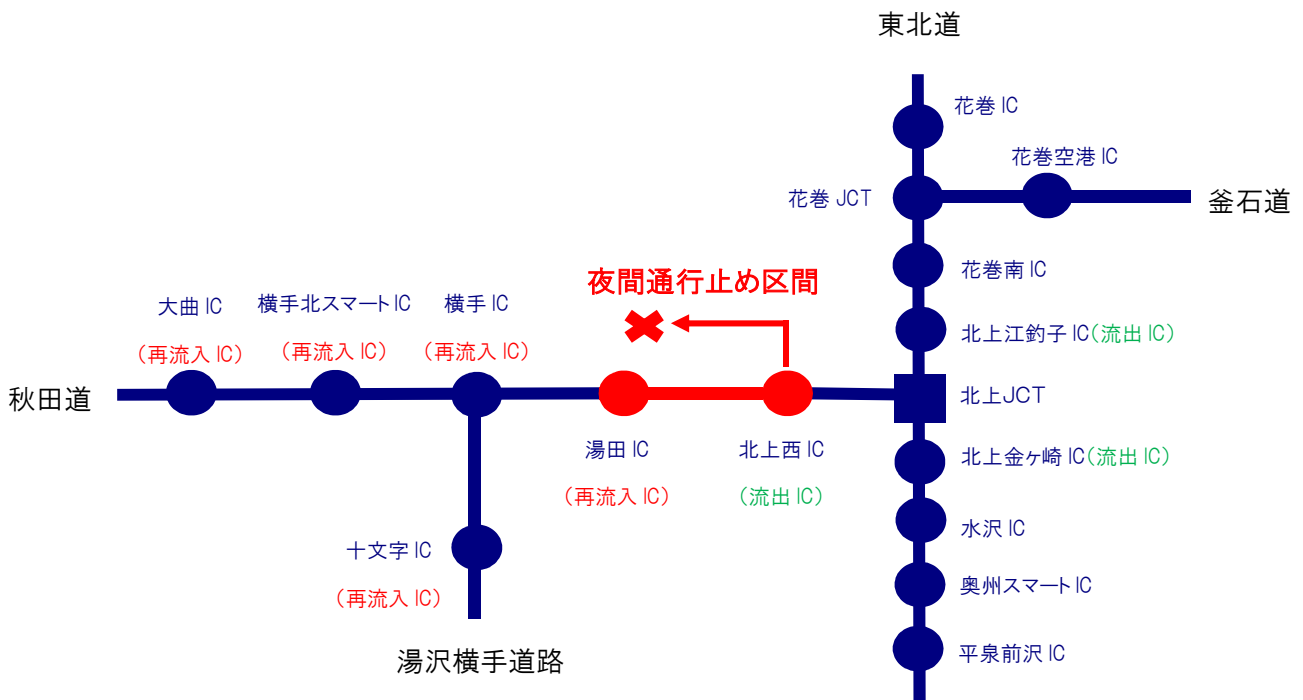
乗継料金調整について

乗継料金調整の対象となるICは下図「流出IC」、「再流入IC」を利用した場合のみとなります。

■秋田道上り線(東北道方面)の場合



■秋田道下り線(秋田方面)の場合



◆乗継料金調整のご利用方法

《ETCのお客さま》

- ETCをご利用のお客さまは、流出ICを無線走行していただき、再流入ICも無線走行をお願いします。(ETC車には「乗継証明書」は発行されません)
- 乗り継ぎされた走行を一つの走行とみなして、ETC時間帯割引を適用します。
なお、通行料金は請求時の調整となるため、料金所での料金表示器と異なる場合があります。

《現金等のお客さま》

- 現金等でお支払いのお客さまは、流出ICで「乗継証明書」をお受け取りいただき、再流入ICで通行券をお取りいただき、最初に料金を支払う料金所で「乗継証明書」と通行券をお渡しください。

◆乗継料金調整に関する注意事項

- 通行止め解除後は、流出ICから流入されても乗継料金調整を行います。
- 奥州スマートICと横手北スマートICはETC車のみ利用可能です。