

令和8年2月2日
東日本高速道路株式会社 北海道支社

(第15報:終報)



北海道地方の大雪等による通行止め解除のお知らせ

(2月2日(月)19時00分時点)

1月31日(土)からの大雪等の影響による通行止めを解除しました。
お客さまには長時間にわたり、ご不便・ご迷惑をおかけしたことをお詫び申し上げます。

【2月2日(月)19時00分時点】


《通行止め解除区間》

道路名	区間	解除時間
 札樽自動車道	札幌JCT⇒札幌西IC(小樽方面) ※一部、車線規制実施	2月2日(月) 19時00分
 道央自動車道	札幌南IC⇒札幌JCT(旭川・小樽方面)	

※上記の解除区間のうち、**札樽道 札幌北IC付近については、走行車線を規制します。**

なお、札幌南IC～札幌西IC間の路肩には依然として堆雪が残っているため、下記区間で排雪作業に伴う夜間通行止めを実施します。引き続き、ご理解とご協力をお願いいたします。

《排雪作業に伴う夜間通行止め区間》

道路名	区間	開始時間	解除予定時間
 道央自動車道	札幌南IC⇔札幌JCT(両方向)	2月2日(月) 22時00分	2月3日(火) 5時00分 ※降雪の状況により 変更となる場合があります
 札樽自動車道	札幌JCT⇔札幌西IC(両方向)		

※排雪作業の詳細は、次のとおりです。

[1月29日\(木\)発表「札幌市内の高速道路における排雪作業に伴う夜間通行止めについて」](#)

【通行止め解除区間の様子】

札幌自動車道 札幌北IC付近



引き続き、以下の点についてご協力をお願いいたします。

- ・最新の気象情報・道路情報を随時ご確認ください
- ・大雪が予想される際は、外出を控えてください
- ・運送事業者・荷主企業の皆さまは、運行計画の見直しをお願いいたします

また、安全確保のため、次の対策をお願いいたします。

- ・冬用タイヤの装着およびチェーンの携行をお願いいたします
- ・特に大型車両の方は、早めのチェーン装着をお願いいたします

本線上での装着は大変危険ですので、最寄りのSA・PAでの対応をお願いいたします。

【参考：過去の広報資料】

[\(第1報\)北海道地方の大雪等による通行止めのお知らせ\(1月31日\(土\)15時00分時点\)](#)

[\(第2報\)北海道地方の大雪等による通行止め一部解除のお知らせ\(1月31日\(土\)15時30分時点\)](#)

[\(第3報\)北海道地方の大雪等による通行止め一部解除及び夜間排雪作業のお知らせ\(1月31日\(土\)17時20分時点\)](#)

[\(第4報\)北海道地方の大雪等による通行止め一部解除予定時間のお知らせ\(2月1日\(日\)8時00分時点\)](#)

[\(第5報\)北海道地方の大雪等による通行止め一部解除のお知らせ\(2月1日\(日\)8時30分時点\)](#)

[\(第6報\)北海道地方の大雪等による通行止め一部解除予定時間のお知らせ\(2月1日\(日\)18時30分時点\)](#)

[\(第7報\)北海道地方の大雪等による通行止め一部解除のお知らせ\(2月1日\(日\)19時30分時点\)](#)

[\(第8報\)排雪作業に伴う通行止めのお知らせ\(2月1日\(日\)22時00分時点\)](#)

[\(第9報\)北海道地方の大雪等による通行止め解除予定時間変更のお知らせ\(2月2日\(月\)4時00分時点\)](#)

[\(第10報\)北海道地方の大雪等による通行止め一部解除予定時間のお知らせ\(2月2日\(月\)9時30分時点\)](#)

[\(第11報\)北海道地方の大雪等による通行止め一部解除のお知らせ\(2月2日\(月\)10時00分時点\)](#)

[\(第12報\)北海道地方の大雪等による通行止め解除予定時間のお知らせ\(2月2日\(月\)17時00分時点\)](#)

[\(第13報\)北海道地方の大雪等による通行止め一部解除のお知らせ\(2月2日\(月\)17時30分時点\)](#)

[\(第14報\)北海道地方の大雪等による通行止め解除予定時間のお知らせ\(2月2日\(月\)18時30分時点\)](#)

【冬の高速道路 運転のポイント】

①「急」のつく運転は厳禁

降雪が無くても朝晩の寒暖差により路面が凍結している可能性があります。「急発進・急ハンドル・急ブレーキ」などの「急」のつく運転は、車が滑ってコントロールを失う危険があるため控えましょう。



②余裕をもった車間距離の確保

雪道や凍結路面は、乾燥路面と比べて何倍も滑りやすくなります。十分な車間距離を確保していないと、前の車が減速した際に止まり切れず追突する危険があるため、冬は夏よりも余裕をもった車間距離を確保しましょう。



③ホワイトアウト遭遇時の対応

ホワイトアウトは、晴れていても強風による地吹雪や、雪粒子が太陽光の反射により発生することもあります。ホワイトアウト遭遇時は、減速し十分な車間距離を確保するとともに、ヘッドライトやハザードランプを点灯し、前後の車との追突事故を防ぎましょう。



④冬の速度規制遵守

冬は路面状況の悪化や視界不良のために、最高速度を50～80km/hに制限する場合があります。ご自身の安全を守るため、冬の速度規制を遵守しましょう。



NEXCO 東日本からの情報提供ツール紹介①

【公式LINE】 <https://lin.ee/DCmtPpN> (ID: @e-nexco)

【公式X(旧Twitter)】 [NEXCO東日本\(北海道\)公式X](#) @e_nexco_kita

【ドライブトラフィック(ドラとら)】 <https://www.drivetraffic.jp/>

- 除雪作業状況や通行止め解除見込みなどの情報をリアルタイムで発信
友だち追加・アカウントフォローをお願いします!

公式LINE



公式X (旧Twitter)



【高速道路影響情報サイト】 <https://ex-ssw.com/>

- 最新の交通情報やライブカメラは **ドラとら ドライブトラフィック** を確認!
- 高速各社からの緊急のお知らせは **高速道路影響情報サイト** を確認!



各社の「緊急のお知らせ」へリンク



NEXCO 東日本からの情報提供ツール紹介②

【マンモシ博士 冬の高速道路ガイド】

<https://www.driveplaza.com/special/manmoshi/>

- 冬道運転の準備と心構えなどはドラぷらで**マンモシ博士**の解説をチェック



マンモシ博士 冬の高速道路ガイド
～冬道運転役立ち情報やリアルタイム情報が満載～

冬道運転の準備と心がまえ
冬に車で外出する際の準備と知っておくこと

- 冬タイヤの装着と
タイヤチェックは確実に！
- 情報板の内容を確認しよう！
- スピードを出さない！
- 急ハンドル・
急ブレーキをしない！
- 除雪車を追い越さない！
- 冬道で起こる危険な現象を
知っておこう！

大雪予報時
外出は控えよう！

冬道運転の
準備と心がまえ

現在の状況をライブ映像でチェック
ライブカメラ
LIVE CAMERA

お問い合わせ方法のご案内

【お電話によるお問い合わせ（お客さまセンター）】

24 時間、365 日、お客さまの声をお聞きしています。

0 5 7 0 - 0 2 4 - 0 2 4 または 0 3 - 5 3 0 8 - 2 4 2 4

【道路緊急ダイヤル（緊急時専用）】

落下物・逆走車・人や自転車等の立ち入り、道路の穴ぼこ、
路肩の崩壊、路面の汚れなど、異状・緊急事態にダイヤルしてください。

全国共通 [#9910](tel:#9910)（24 時間受付・無料）



詳細は [こちら](#)

【その他、各種お問い合わせ方法は[こちら](#)】

そのほか、テレビ CM・ラジオ CM・Web
広告を通じて幅広く冬道安全走行を呼び掛
けておりますので、ご確認をお願いいたし
ます。

