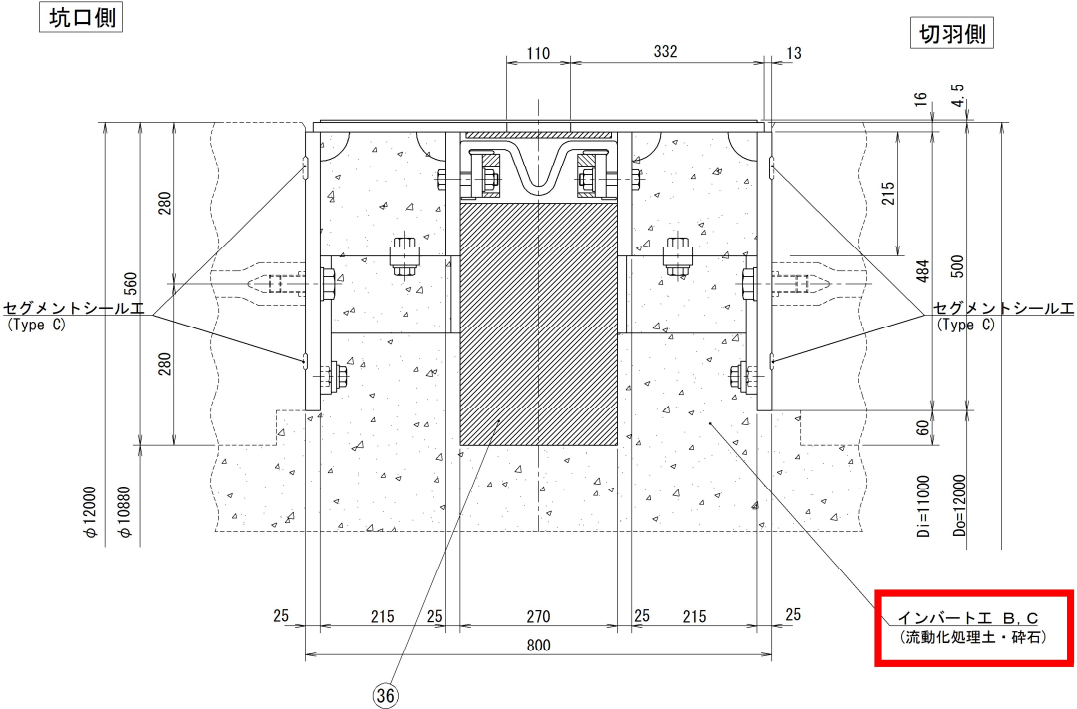
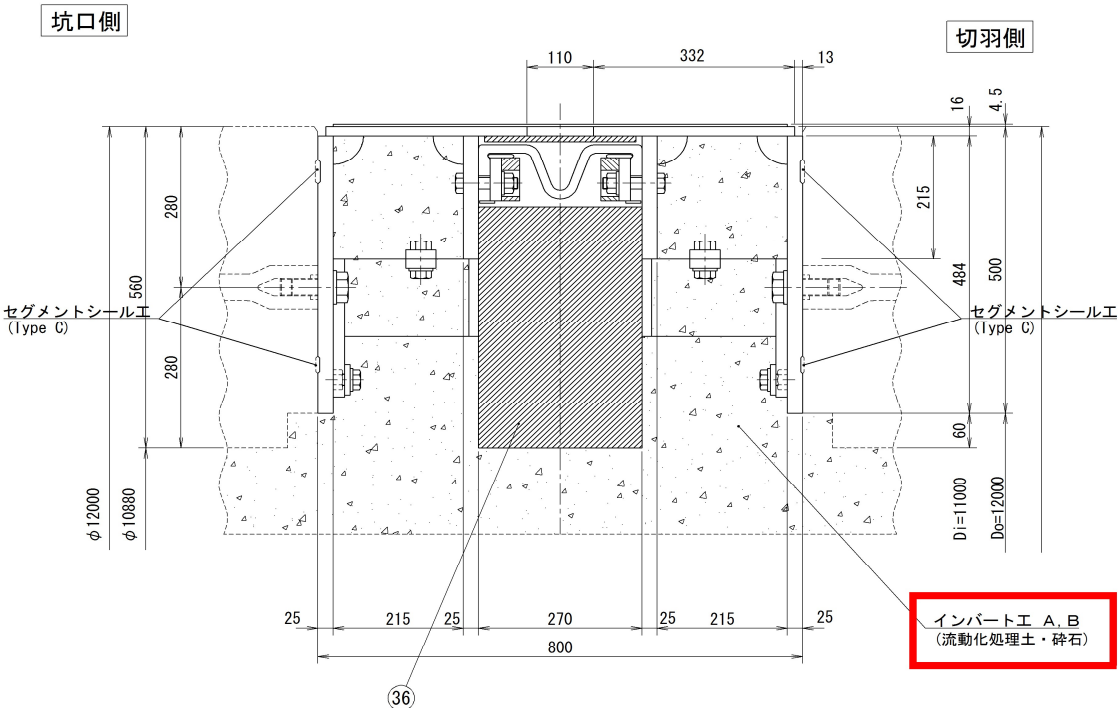


訂正箇所	正誤区分	訂正区分
発注用図面 シールド工 図 27頁	誤	<p data-bbox="715 219 1147 246">タイプ A (流動化処理土打設範囲) 断面図</p> <p data-bbox="1129 255 1181 275">S=1/12</p> <div data-bbox="403 293 1484 999"><p data-bbox="448 297 523 320">坑口側</p><p data-bbox="1326 311 1401 333">切羽側</p><p data-bbox="1302 898 1457 938">インパート工 B, C (流動化処理土・碎石)</p></div>
	正	<p data-bbox="703 1272 1158 1299">タイプ A (流動化処理土打設範囲) 断面図</p> <p data-bbox="1133 1308 1187 1328">S=1/12</p> <div data-bbox="379 1341 1501 2047"><p data-bbox="424 1346 499 1368">坑口側</p><p data-bbox="1337 1359 1412 1382">切羽側</p><p data-bbox="1313 1951 1468 1991">インパート工 A, B (流動化処理土・碎石)</p></div>

訂正箇所

正誤区分

訂正区分

発注用図面
シールド工
図
46頁

誤

坑口仕上数量表 (箇所当り)

項目名称	仕様・規格	単位	数量	備考
コンクリート	A1-3(B)	m3	103.7	
あと施工アンカー(接着系)	φ23, 削孔長145mm	本	75	コンクリートA1-3(B)に含む
アンカー筋	SD345 D13×600mm	本	75	コンクリートA1-3(B)に含む
型枠 C		m ²	169.3	
鉄筋 A	SD345	t	0.916	
足場工		空m3	271.0	
支保工		空m3	132.7	

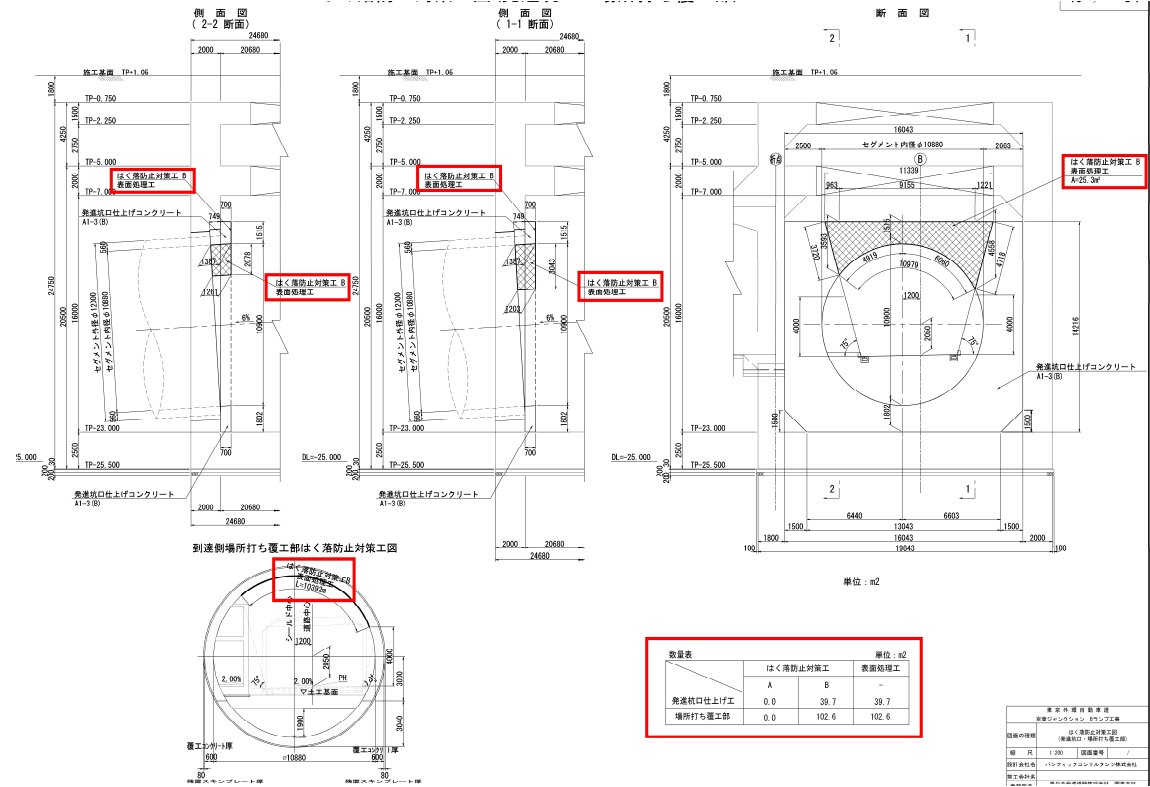
正

坑口仕上数量表 (箇所当り)

項目名称	仕様・規格	単位	数量	備考
コンクリート	A1-3(B)	m3	103.7	
あと施工アンカー(接着系)	φ23, 削孔長145mm	本	75	コンクリートA1-3(B)に含む
アンカー筋	SD345 D13×600mm	本	75	コンクリートA1-3(B)に含む
型枠 C(B)		m ²	169.3	
鉄筋 A	SD345	t	0.916	
足場工		空m3	271.0	
支保工		空m3	132.7	

発注用図面
シールド工
図
49頁

誤



正

