

訂正箇所

正誤区分

発注用図面
(附帯工
(54/127))

誤

数量表

10m当たり

| 種別 | 項目 | 構造物掘削 | | プレキャスト側溝 L=2000 個 | 基礎材 RC-40 m3 | 基礎コンクリート D1-1 m3 | 型わく D m2 | 摘要 |
|-------------------------|-------|--------------------|-----------|-------------------------|--------------------|------------------------|----------------|----|
| | | 掘削 m3 | 埋戻し m3 | | | | | |
| | | Ds-Pu・0.40・0.70(F) | 7.92 | | | | | |
| Ds-PuL(S2)・1.00・1.00(F) | 24.02 | 9.01 | 5 | 1.80 | | | | |
| Ds-Hf・0.60・0.70(F) | 10.56 | 3.94 | 5 | 0.93 | | | | |
| Ds-Hf・0.60・0.80(F) | 11.88 | 4.35 | 5 | 0.94 | | | | |
| Ds-Hf・0.60・0.90(F) | 12.96 | 4.55 | 5 | 0.96 | | | | |
| P-Bx・0.30・0.30(F) | 6.16 | 1.81 | 5 | 1.05 | 0.10 | 2.00 | | |
| P-Bx・0.70・0.50(F) | 14.42 | 3.99 | 5 | 1.74 | 0.23 | 2.00 | | |

正

数量表

10m当たり

| 種別 | 項目 | 構造物掘削 | | プレキャスト側溝 L=2000 個 | 基礎材 RC-40 m3 | 基礎コンクリート D1-1 m3 | 型わく D m2 | 摘要 |
|-------------------------|-------|--------------------|-----------|-------------------------|--------------------|------------------------|----------------|----|
| | | 掘削 m3 | 埋戻し m3 | | | | | |
| | | Ds-Pu・0.40・0.70(F) | 7.92 | | | | | |
| Ds-PuL(S2)・1.00・1.00(F) | 24.20 | 9.01 | 5 | 1.20 | | | | |
| Ds-Hf・0.60・0.70(F) | 10.56 | 3.94 | 5 | 0.93 | | | | |
| Ds-Hf・0.60・0.80(F) | 11.88 | 4.35 | 5 | 0.94 | | | | |
| Ds-Hf・0.60・0.90(F) | 12.96 | 4.55 | 5 | 0.96 | | | | |
| P-Bx・0.30・0.30(F) | 6.16 | 1.81 | 5 | 1.05 | 0.70 | 2.00 | | |
| P-Bx・0.70・0.50(F) | 14.42 | 3.99 | 5 | 1.74 | 1.16 | 2.00 | | |

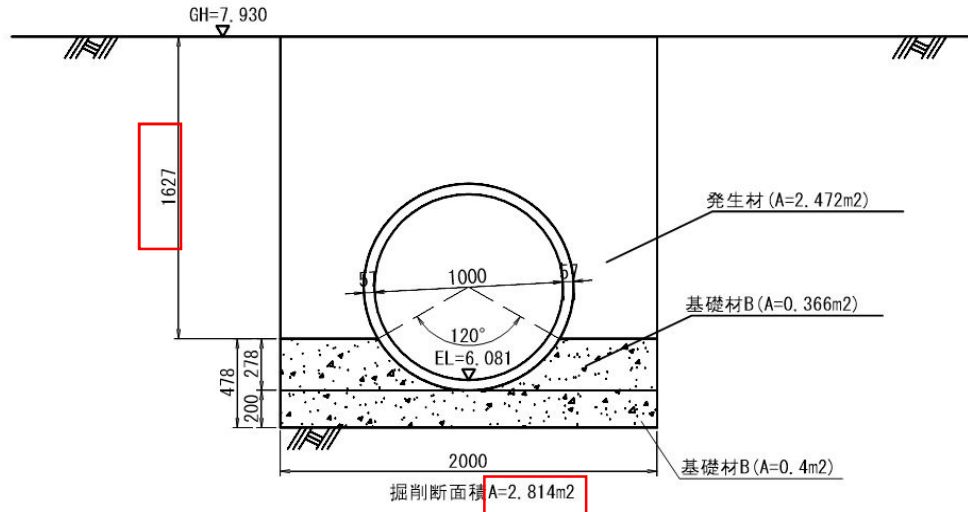
訂正箇所

正誤区分

発注用図面
(割掛工事(参
考図)
(27/36))

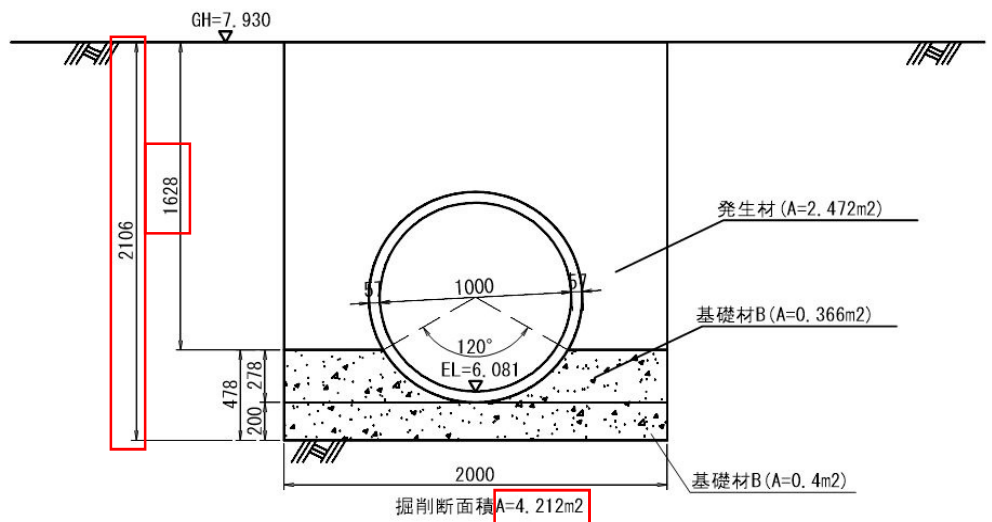
誤

C-P(Po)・I・ ϕ 1.00
A-A 断面図 S=1/50



正

C-P(Po)・I・ ϕ 1.00
A-A 断面図 S=1/50

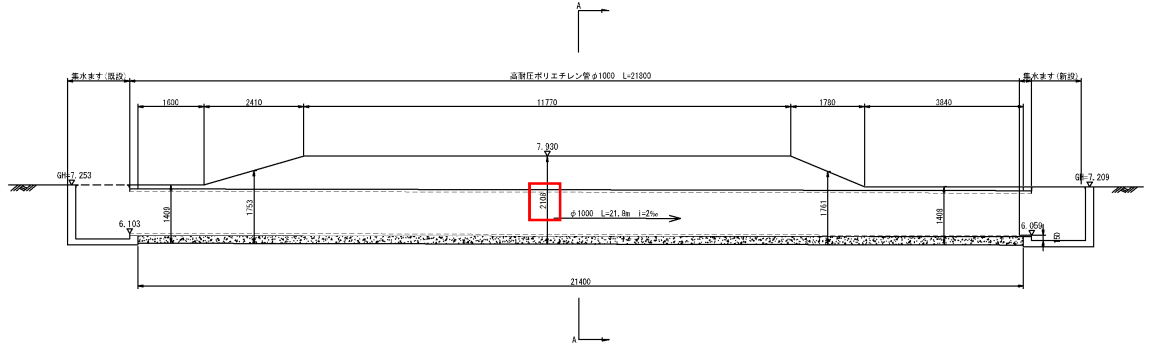


訂正箇所

正誤区分

発注用図面
(割掛工事(参
考図))
(27/36))

誤



正

