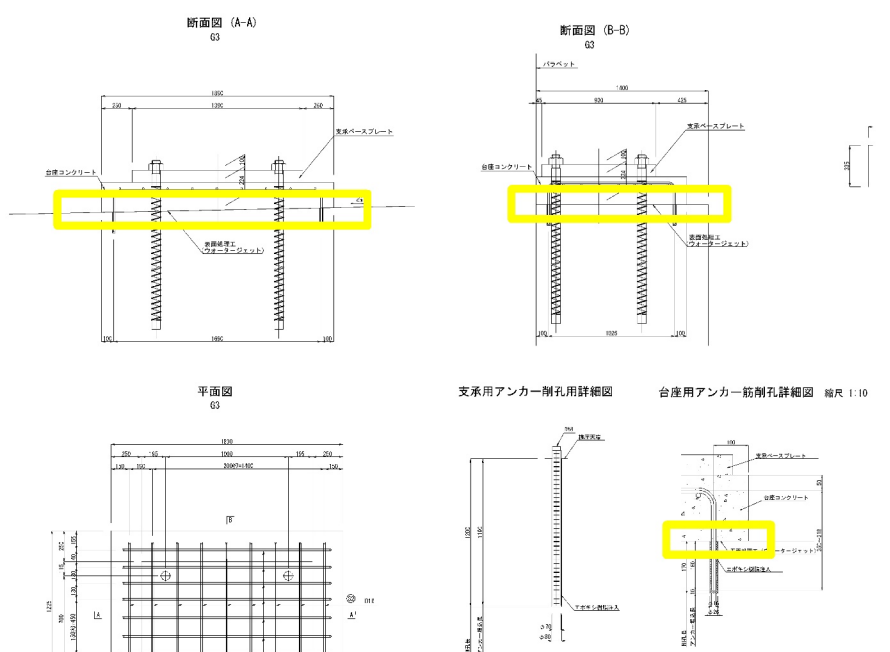
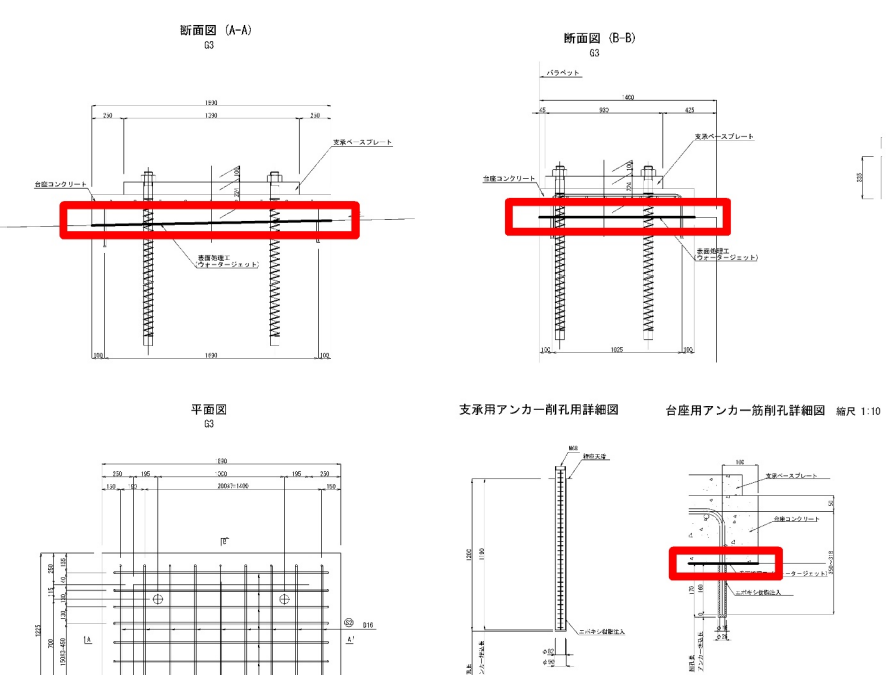


正誤表 (36 / 47)

(工事名) 東北自動車道 磐井川橋床版取替工事

対象	誤
<p>設計図 06-4_図面 磐井川橋（上り線） 磐井川橋（上り線）[支承取替工事] 8頁 / 24頁</p>	<p style="text-align: center;">誤</p> <p style="text-align: center;">磐井川橋（上り線）A1橋台 支承取替詳細図（その3） 縮尺 1：25</p>  <p style="text-align: center;">正</p> <p style="text-align: center;">磐井川橋（上り線）A1橋台 支承取替詳細図（その3） 縮尺 1：25</p> 

正誤表 (37/47)

(工事名) 東北自動車道 磐井川橋床版取替工事

対象	誤
<p>設計図 06-4_図面 磐井川橋（上り線） 磐井川橋（上り線）[支承取替工事] 9頁/24頁</p>	<p style="text-align: center;">誤</p> <p style="text-align: center;">磐井川橋（上り線）A1橋台 支承取替詳細図（その4） 縮尺 1:25</p> <p style="text-align: center;">正</p> <p style="text-align: center;">磐井川橋（上り線）A1橋台 支承取替詳細図（その4） 縮尺 1:25</p>

正誤表 (38/47)

(工事名) 東北自動車道 磐井川橋床版取替工事

対象	誤
<p>設計図 06-4_図面 磐井川橋（上り線） 磐井川橋（上り線）[支承取替工事] 11頁/24頁</p>	<p style="text-align: center;">誤</p> <p style="text-align: center;">磐井川橋（上り線）P3橋脚 支承取替詳細図(その1) 縮尺 1:25</p> <p style="text-align: center;">正</p> <p style="text-align: center;">磐井川橋（上り線）P3橋脚 支承取替詳細図(その1) 縮尺 1:25</p>

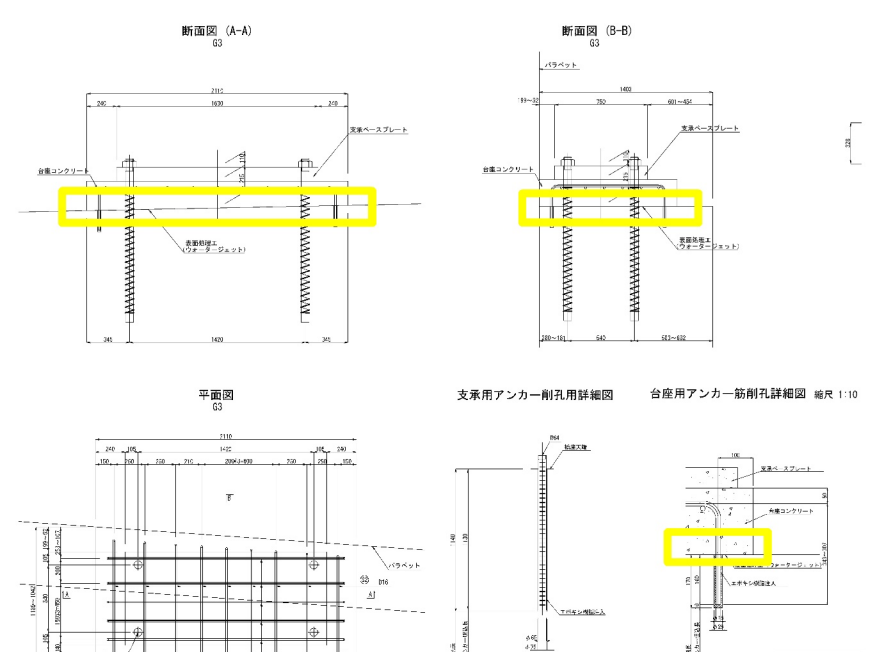
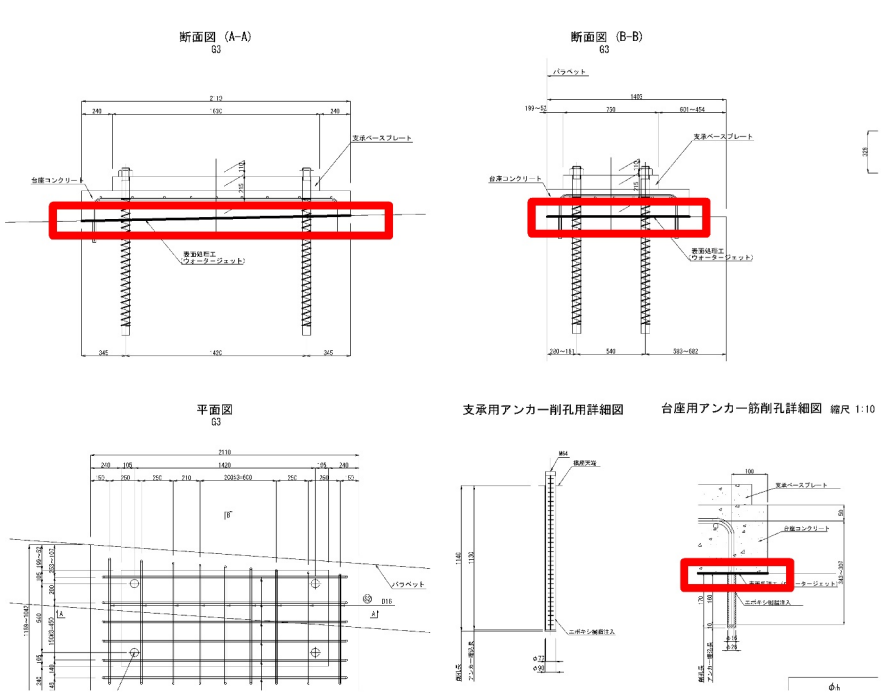
正誤表 (39/47)

(工事名) 東北自動車道 磐井川橋床版取替工事

<p>対象</p> <p>設計図</p> <p>06-4_図面 磐井川橋（上り線）</p> <p>磐井川橋（上り線）[支承取替工事]</p> <p>12頁/24頁</p>	<p style="text-align: center;"><b>誤</b></p> <p style="text-align: center;">磐井川橋（上り線）P3橋脚 支承取替詳細図（その2） 縮尺 1：25</p> <p style="text-align: center;"><b>正</b></p> <p style="text-align: center;">磐井川橋（上り線）P3橋脚 支承取替詳細図（その2） 縮尺 1：25</p>
---	---

正誤表 (40/47)

(工事名) 東北自動車道 磐井川橋床版取替工事

対象	誤
<p>設計図 06-4_図面 磐井川橋（上り線） 磐井川橋（上り線）[支承取替工事] 13頁/24頁</p>	<p style="text-align: center;">誤</p> <p style="text-align: center;">磐井川橋（上り線）P3橋脚 支承取替詳細図(その3) 縮尺 1:25</p>  <p style="text-align: center;">正</p> <p style="text-align: center;">磐井川橋（上り線）P3橋脚 支承取替詳細図(その3) 縮尺 1:25</p> 

正誤表 (41 / 47)

(工事名) 東北自動車道 磐井川橋床版取替工事

<p>対象</p> <p>設計図</p> <p>06-4_図面 磐井川橋 (上り線)</p> <p>磐井川橋 (上り線) [支承取替工事]</p> <p>14頁 / 24頁</p>	<p style="text-align: center;">誤</p> <p style="text-align: center;">磐井川橋 (上り線) P3橋脚 支承取替詳細図 (その4) 縮尺 1:25</p>  <p style="text-align: center;">正</p> <p style="text-align: center;">磐井川橋 (上り線) P3橋脚 支承取替詳細図 (その4) 縮尺 1:25</p> 
--	--

正誤表 (42 / 47)

(工事名) 東北自動車道 磐井川橋床版取替工事

対象	誤																																								
設計図 06-1_図面 磐井川橋（下り線）1 目次（1）	<table border="0"> <tr> <td>磐井川橋（下り線）【支承取替工事】中表紙</td> <td>1</td> <td>／</td> <td>20</td> </tr> <tr> <td>支承配置図</td> <td>2</td> <td>／</td> <td>20</td> </tr> <tr> <td>支承詳細図（その1～その2）</td> <td>3 ～ 4</td> <td>／</td> <td>20</td> </tr> <tr> <td>A1橋台ブラケット詳細図</td> <td>5</td> <td>／</td> <td>20</td> </tr> <tr> <td>A1橋台支承取替詳細図（その1～その4）</td> <td>6 ～ 9</td> <td>／</td> <td>20</td> </tr> <tr> <td>P3橋脚ブラケット詳細図</td> <td>10</td> <td>／</td> <td>20</td> </tr> <tr> <td>P3橋脚支承取替詳細図（その1～その4）</td> <td>11 ～ 14</td> <td>／</td> <td>20</td> </tr> <tr> <td>落橋防止構造一般図（1）～（2）（参考図）</td> <td>15 ～ 16</td> <td>／</td> <td>20</td> </tr> <tr> <td>落橋防止構造詳細図（1）～（4）（参考図）</td> <td>17 ～ 20</td> <td>／</td> <td>20</td> </tr> </table>	磐井川橋（下り線）【支承取替工事】中表紙	1	／	20	支承配置図	2	／	20	支承詳細図（その1～その2）	3 ～ 4	／	20	A1橋台ブラケット詳細図	5	／	20	A1橋台支承取替詳細図（その1～その4）	6 ～ 9	／	20	P3橋脚ブラケット詳細図	10	／	20	P3橋脚支承取替詳細図（その1～その4）	11 ～ 14	／	20	落橋防止構造一般図（1）～（2）（参考図）	15 ～ 16	／	20	落橋防止構造詳細図（1）～（4）（参考図）	17 ～ 20	／	20				
磐井川橋（下り線）【支承取替工事】中表紙	1	／	20																																						
支承配置図	2	／	20																																						
支承詳細図（その1～その2）	3 ～ 4	／	20																																						
A1橋台ブラケット詳細図	5	／	20																																						
A1橋台支承取替詳細図（その1～その4）	6 ～ 9	／	20																																						
P3橋脚ブラケット詳細図	10	／	20																																						
P3橋脚支承取替詳細図（その1～その4）	11 ～ 14	／	20																																						
落橋防止構造一般図（1）～（2）（参考図）	15 ～ 16	／	20																																						
落橋防止構造詳細図（1）～（4）（参考図）	17 ～ 20	／	20																																						
	正																																								
	<table border="0"> <tr> <td>磐井川橋（下り線）【支承取替工事】中表紙</td> <td>1</td> <td>／</td> <td>21</td> </tr> <tr> <td>支承配置図</td> <td>2</td> <td>／</td> <td>21</td> </tr> <tr> <td>支承詳細図（その1～その2）</td> <td>3 ～ 4</td> <td>／</td> <td>21</td> </tr> <tr> <td>A1橋台ブラケット詳細図</td> <td>5</td> <td>／</td> <td>21</td> </tr> <tr> <td>A1橋台支承取替詳細図（その1～その4）</td> <td>6 ～ 9</td> <td>／</td> <td>21</td> </tr> <tr> <td>P3橋脚ブラケット詳細図</td> <td>10</td> <td>／</td> <td>21</td> </tr> <tr> <td>P3橋脚支承取替詳細図（その1～その4）</td> <td>11 ～ 14</td> <td>／</td> <td>21</td> </tr> <tr> <td>落橋防止構造一般図（1）～（2）（参考図）</td> <td>15 ～ 16</td> <td>／</td> <td>21</td> </tr> <tr> <td>落橋防止構造詳細図（1）～（4）（参考図）</td> <td>17 ～ 20</td> <td>／</td> <td>21</td> </tr> <tr> <td>既設支承詳細図</td> <td>21</td> <td>／</td> <td>21</td> </tr> </table>	磐井川橋（下り線）【支承取替工事】中表紙	1	／	21	支承配置図	2	／	21	支承詳細図（その1～その2）	3 ～ 4	／	21	A1橋台ブラケット詳細図	5	／	21	A1橋台支承取替詳細図（その1～その4）	6 ～ 9	／	21	P3橋脚ブラケット詳細図	10	／	21	P3橋脚支承取替詳細図（その1～その4）	11 ～ 14	／	21	落橋防止構造一般図（1）～（2）（参考図）	15 ～ 16	／	21	落橋防止構造詳細図（1）～（4）（参考図）	17 ～ 20	／	21	既設支承詳細図	21	／	21
磐井川橋（下り線）【支承取替工事】中表紙	1	／	21																																						
支承配置図	2	／	21																																						
支承詳細図（その1～その2）	3 ～ 4	／	21																																						
A1橋台ブラケット詳細図	5	／	21																																						
A1橋台支承取替詳細図（その1～その4）	6 ～ 9	／	21																																						
P3橋脚ブラケット詳細図	10	／	21																																						
P3橋脚支承取替詳細図（その1～その4）	11 ～ 14	／	21																																						
落橋防止構造一般図（1）～（2）（参考図）	15 ～ 16	／	21																																						
落橋防止構造詳細図（1）～（4）（参考図）	17 ～ 20	／	21																																						
既設支承詳細図	21	／	21																																						

正誤表 (43 / 47)

(工事名) 東北自動車道 磐井川橋床版取替工事

対象			誤																																													
設計図 06-1_図面 磐井川橋（下り線）1 目次（2）	<table border="0"> <tr> <td>磐井川橋（上り線）【支承取替工事】中表紙</td> <td>1 / 24</td> </tr> <tr> <td>支承配置図</td> <td>2 / 24</td> </tr> <tr> <td>支承取替図（その1～その2）</td> <td>3 ~ 4 / 24</td> </tr> <tr> <td>A1橋台ブラケット詳細図</td> <td>5 / 24</td> </tr> <tr> <td>A1橋台支承取替詳細図（その1～その4）</td> <td>6 ~ 9 / 24</td> </tr> <tr> <td>P3橋脚橋脚ブラケット詳細図</td> <td>10 / 24</td> </tr> <tr> <td>P3橋脚支承取替詳細図（その1～その4）</td> <td>11 ~ 14 / 24</td> </tr> <tr> <td>落橋防止構造一般図（1）～（2）（参考図）</td> <td>15 ~ 16 / 24</td> </tr> <tr> <td>落橋防止構造詳細図（1）～（4）（参考図）</td> <td>17 ~ 20 / 24</td> </tr> <tr> <td>A1橋台・P3橋脚排水撤去図（その1～その2）</td> <td>21 ~ 22 / 24</td> </tr> <tr> <td>下部工排水装置（その1～その2）</td> <td>23 ~ 24 / 24</td> </tr> </table>	磐井川橋（上り線）【支承取替工事】中表紙	1 / 24	支承配置図	2 / 24	支承取替図（その1～その2）	3 ~ 4 / 24	A1橋台ブラケット詳細図	5 / 24	A1橋台支承取替詳細図（その1～その4）	6 ~ 9 / 24	P3橋脚橋脚ブラケット詳細図	10 / 24	P3橋脚支承取替詳細図（その1～その4）	11 ~ 14 / 24	落橋防止構造一般図（1）～（2）（参考図）	15 ~ 16 / 24	落橋防止構造詳細図（1）～（4）（参考図）	17 ~ 20 / 24	A1橋台・P3橋脚排水撤去図（その1～その2）	21 ~ 22 / 24	下部工排水装置（その1～その2）	23 ~ 24 / 24	<table border="0"> <tr> <td>磐井川高架橋【支承取替工事】中表紙</td> <td>1 / 16</td> </tr> <tr> <td>支承配置図（1）～（2）</td> <td>2 ~ 3 / 16</td> </tr> <tr> <td>支承詳細図</td> <td>4 / 16</td> </tr> <tr> <td>P12橋脚支承取替工（その1～その8）</td> <td>5 ~ 12 / 16</td> </tr> <tr> <td>支承補修詳細図（その1～その2）</td> <td>13 ~ 14 / 16</td> </tr> <tr> <td>支承取替要領図（その1～その2）</td> <td>15 ~ 16 / 16</td> </tr> <tr> <td colspan="2"> </td> </tr> <tr> <td>交通規制工 中表紙</td> <td>1 / 8</td> </tr> <tr> <td>交通規制図（1）～（4）</td> <td>2 ~ 5 / 8</td> </tr> <tr> <td>交通保安要員配置図（1）～（3）</td> <td>6 ~ 8 / 8</td> </tr> </table>	磐井川高架橋【支承取替工事】中表紙	1 / 16	支承配置図（1）～（2）	2 ~ 3 / 16	支承詳細図	4 / 16	P12橋脚支承取替工（その1～その8）	5 ~ 12 / 16	支承補修詳細図（その1～その2）	13 ~ 14 / 16	支承取替要領図（その1～その2）	15 ~ 16 / 16			交通規制工 中表紙	1 / 8	交通規制図（1）～（4）	2 ~ 5 / 8	交通保安要員配置図（1）～（3）	6 ~ 8 / 8				
	磐井川橋（上り線）【支承取替工事】中表紙	1 / 24																																														
支承配置図	2 / 24																																															
支承取替図（その1～その2）	3 ~ 4 / 24																																															
A1橋台ブラケット詳細図	5 / 24																																															
A1橋台支承取替詳細図（その1～その4）	6 ~ 9 / 24																																															
P3橋脚橋脚ブラケット詳細図	10 / 24																																															
P3橋脚支承取替詳細図（その1～その4）	11 ~ 14 / 24																																															
落橋防止構造一般図（1）～（2）（参考図）	15 ~ 16 / 24																																															
落橋防止構造詳細図（1）～（4）（参考図）	17 ~ 20 / 24																																															
A1橋台・P3橋脚排水撤去図（その1～その2）	21 ~ 22 / 24																																															
下部工排水装置（その1～その2）	23 ~ 24 / 24																																															
磐井川高架橋【支承取替工事】中表紙	1 / 16																																															
支承配置図（1）～（2）	2 ~ 3 / 16																																															
支承詳細図	4 / 16																																															
P12橋脚支承取替工（その1～その8）	5 ~ 12 / 16																																															
支承補修詳細図（その1～その2）	13 ~ 14 / 16																																															
支承取替要領図（その1～その2）	15 ~ 16 / 16																																															
交通規制工 中表紙	1 / 8																																															
交通規制図（1）～（4）	2 ~ 5 / 8																																															
交通保安要員配置図（1）～（3）	6 ~ 8 / 8																																															
	<table border="0"> <tr> <td>磐井川橋（上り線）【支承取替工事】中表紙</td> <td>1 / 25</td> </tr> <tr> <td>支承配置図</td> <td>2 / 25</td> </tr> <tr> <td>支承取替図（その1～その2）</td> <td>3 ~ 4 / 25</td> </tr> <tr> <td>A1橋台ブラケット詳細図</td> <td>5 / 25</td> </tr> <tr> <td>A1橋台支承取替詳細図（その1～その4）</td> <td>6 ~ 9 / 25</td> </tr> <tr> <td>P3橋脚橋脚ブラケット詳細図</td> <td>10 / 25</td> </tr> <tr> <td>P3橋脚支承取替詳細図（その1～その4）</td> <td>11 ~ 14 / 25</td> </tr> <tr> <td>落橋防止構造一般図（1）～（2）（参考図）</td> <td>15 ~ 16 / 25</td> </tr> <tr> <td>落橋防止構造詳細図（1）～（4）（参考図）</td> <td>17 ~ 20 / 25</td> </tr> <tr> <td>A1橋台・P3橋脚排水撤去図（その1～その2）</td> <td>21 ~ 22 / 25</td> </tr> <tr> <td>下部工排水装置（その1～その2）</td> <td>23 ~ 24 / 25</td> </tr> <tr> <td>既設支承詳細図</td> <td>25 / 25</td> </tr> </table>	磐井川橋（上り線）【支承取替工事】中表紙	1 / 25	支承配置図	2 / 25	支承取替図（その1～その2）	3 ~ 4 / 25	A1橋台ブラケット詳細図	5 / 25	A1橋台支承取替詳細図（その1～その4）	6 ~ 9 / 25	P3橋脚橋脚ブラケット詳細図	10 / 25	P3橋脚支承取替詳細図（その1～その4）	11 ~ 14 / 25	落橋防止構造一般図（1）～（2）（参考図）	15 ~ 16 / 25	落橋防止構造詳細図（1）～（4）（参考図）	17 ~ 20 / 25	A1橋台・P3橋脚排水撤去図（その1～その2）	21 ~ 22 / 25	下部工排水装置（その1～その2）	23 ~ 24 / 25	既設支承詳細図	25 / 25	<table border="0"> <tr> <td>磐井川高架橋【支承取替工事】中表紙</td> <td>1 / 18</td> </tr> <tr> <td>支承配置図（1）～（2）</td> <td>2 ~ 3 / 18</td> </tr> <tr> <td>支承詳細図</td> <td>4 / 18</td> </tr> <tr> <td>P12橋脚支承取替工（その1～その8）</td> <td>5 ~ 12 / 18</td> </tr> <tr> <td>支承補修詳細図（その1～その2）</td> <td>13 ~ 14 / 18</td> </tr> <tr> <td>支承取替要領図（その1～その2）</td> <td>15 ~ 16 / 18</td> </tr> <tr> <td>既設支承詳細図（1）～（2）</td> <td>17 ~ 18 / 18</td> </tr> <tr> <td colspan="2"> </td> </tr> <tr> <td>交通規制工 中表紙</td> <td>1 / 8</td> </tr> <tr> <td>交通規制図（1）～（4）</td> <td>2 ~ 5 / 8</td> </tr> <tr> <td>交通保安要員配置図（1）～（3）</td> <td>6 ~ 8 / 8</td> </tr> </table>	磐井川高架橋【支承取替工事】中表紙	1 / 18	支承配置図（1）～（2）	2 ~ 3 / 18	支承詳細図	4 / 18	P12橋脚支承取替工（その1～その8）	5 ~ 12 / 18	支承補修詳細図（その1～その2）	13 ~ 14 / 18	支承取替要領図（その1～その2）	15 ~ 16 / 18	既設支承詳細図（1）～（2）	17 ~ 18 / 18			交通規制工 中表紙	1 / 8	交通規制図（1）～（4）	2 ~ 5 / 8	交通保安要員配置図（1）～（3）	6 ~ 8 / 8
磐井川橋（上り線）【支承取替工事】中表紙	1 / 25																																															
支承配置図	2 / 25																																															
支承取替図（その1～その2）	3 ~ 4 / 25																																															
A1橋台ブラケット詳細図	5 / 25																																															
A1橋台支承取替詳細図（その1～その4）	6 ~ 9 / 25																																															
P3橋脚橋脚ブラケット詳細図	10 / 25																																															
P3橋脚支承取替詳細図（その1～その4）	11 ~ 14 / 25																																															
落橋防止構造一般図（1）～（2）（参考図）	15 ~ 16 / 25																																															
落橋防止構造詳細図（1）～（4）（参考図）	17 ~ 20 / 25																																															
A1橋台・P3橋脚排水撤去図（その1～その2）	21 ~ 22 / 25																																															
下部工排水装置（その1～その2）	23 ~ 24 / 25																																															
既設支承詳細図	25 / 25																																															
磐井川高架橋【支承取替工事】中表紙	1 / 18																																															
支承配置図（1）～（2）	2 ~ 3 / 18																																															
支承詳細図	4 / 18																																															
P12橋脚支承取替工（その1～その8）	5 ~ 12 / 18																																															
支承補修詳細図（その1～その2）	13 ~ 14 / 18																																															
支承取替要領図（その1～その2）	15 ~ 16 / 18																																															
既設支承詳細図（1）～（2）	17 ~ 18 / 18																																															
交通規制工 中表紙	1 / 8																																															
交通規制図（1）～（4）	2 ~ 5 / 8																																															
交通保安要員配置図（1）～（3）	6 ~ 8 / 8																																															