

正 誤 表

工事等件名)道央自動車道 社台川橋床版取替工事

対象

誤

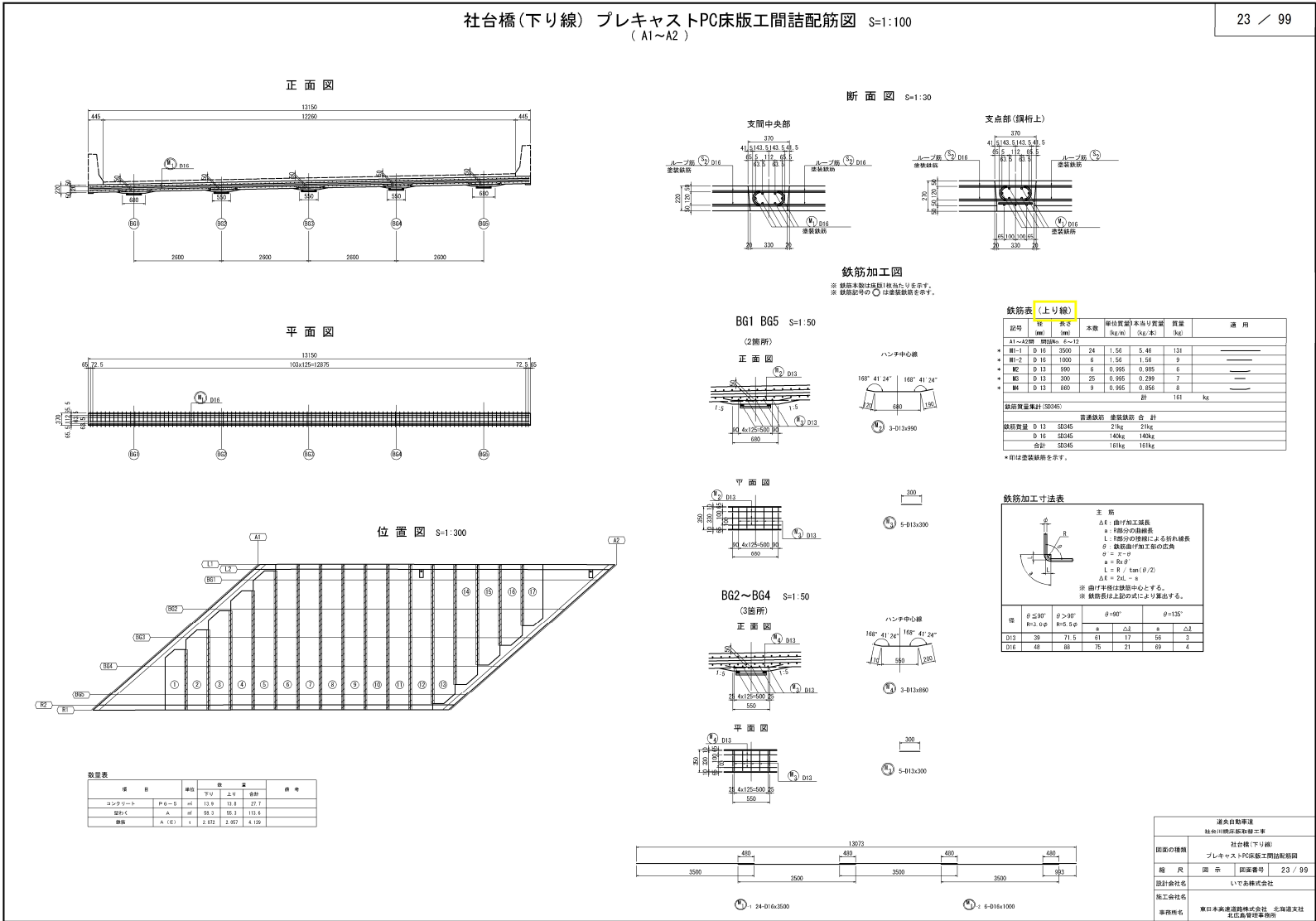
設計図

社台橋(下り線)

プレキャストPC床版工

間詰配筋図

(23/99)



正 誤 表

工事等件名)道央自動車道 社台川橋床版取替工事

対象

正

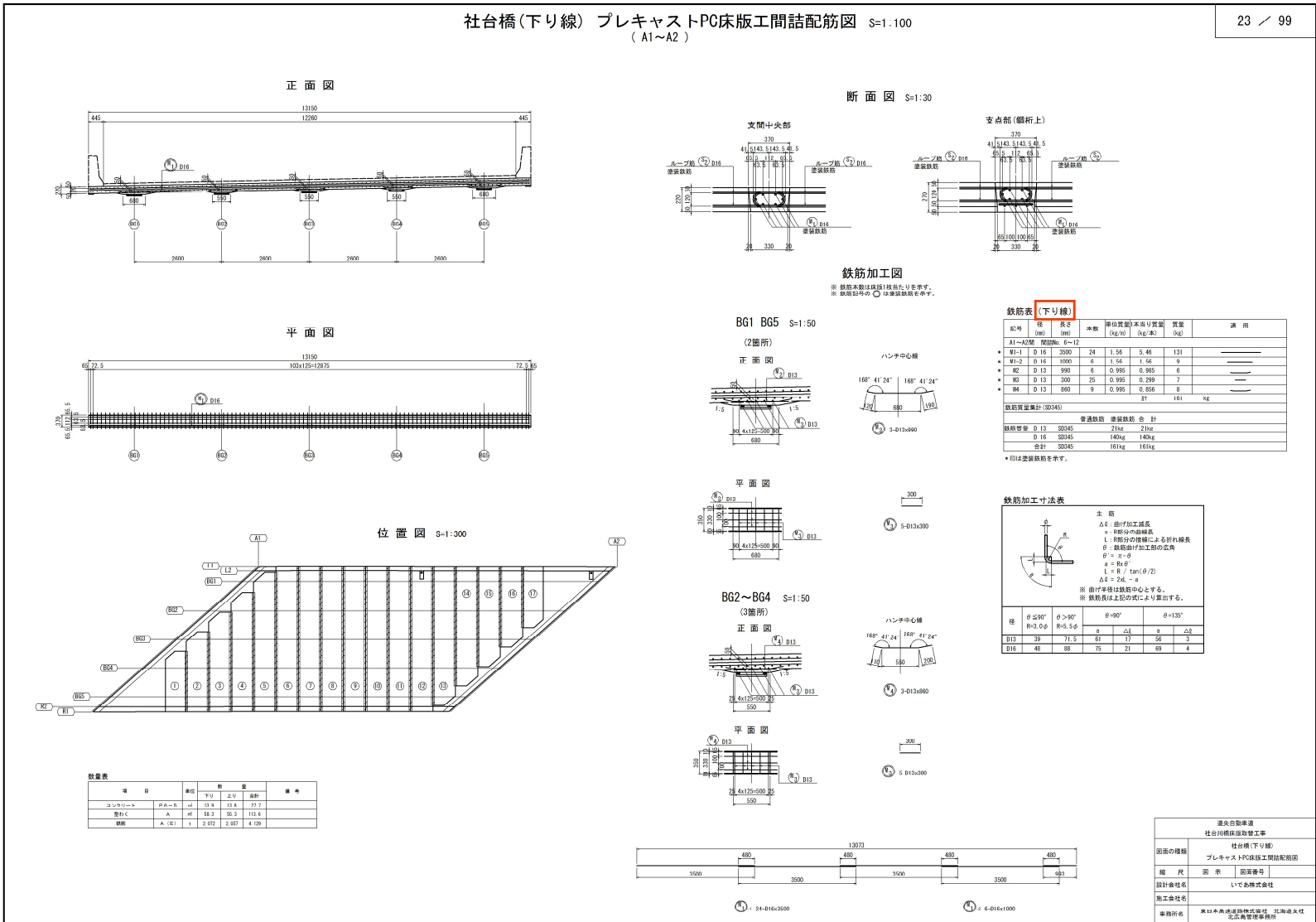
設計図

社台橋(下り線)

プレキャストPC床版工

間詰配筋図

(23/99)



正 誤 表

工事等件名)道央自動車道 社台川橋床版取替工事

対象

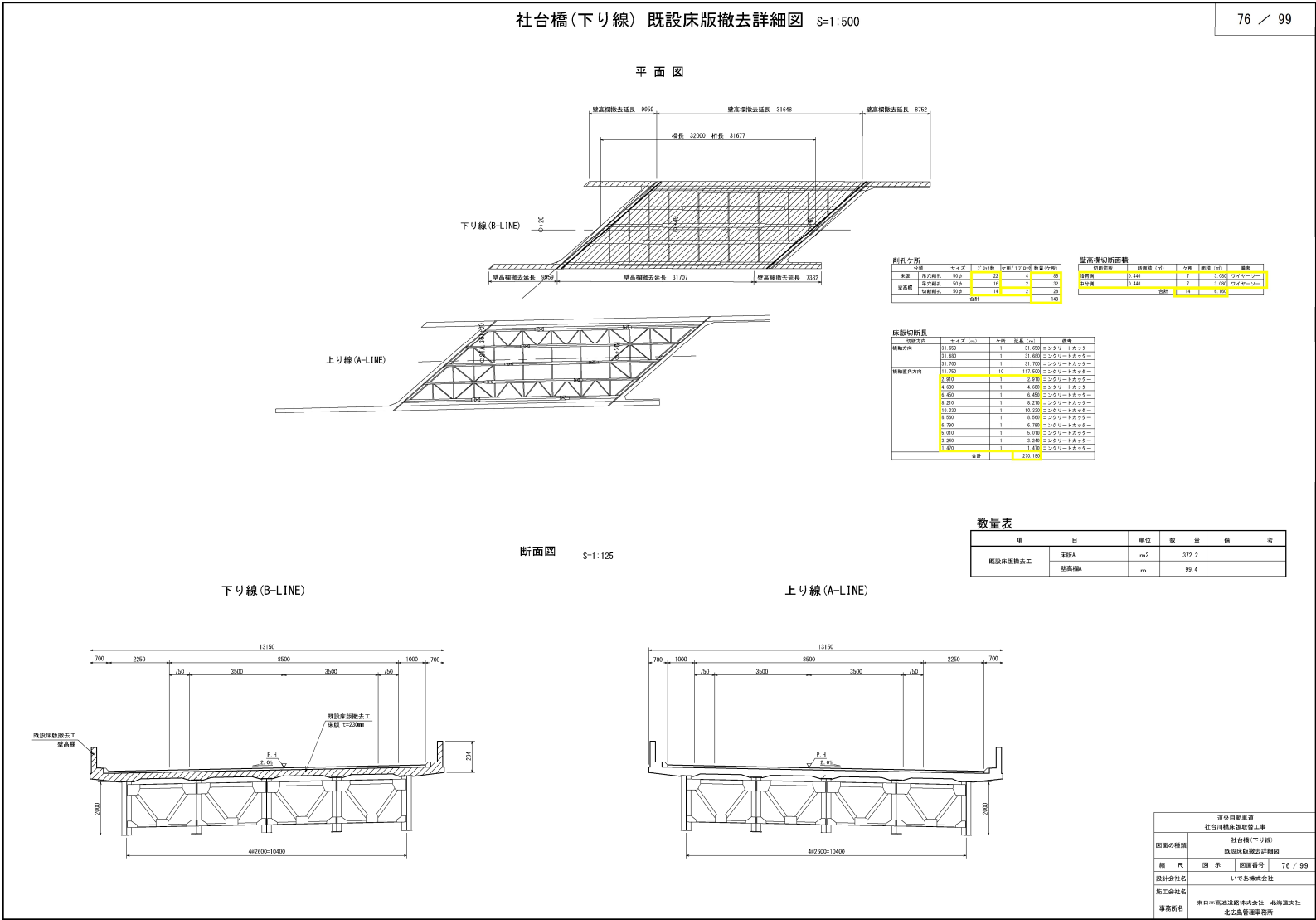
設計図

社台橋(下り線)

既設床版撤去詳細図

(76/99)

誤



正 誤 表

工事等件名)道央自動車道 社台川橋床版取替工事

対象

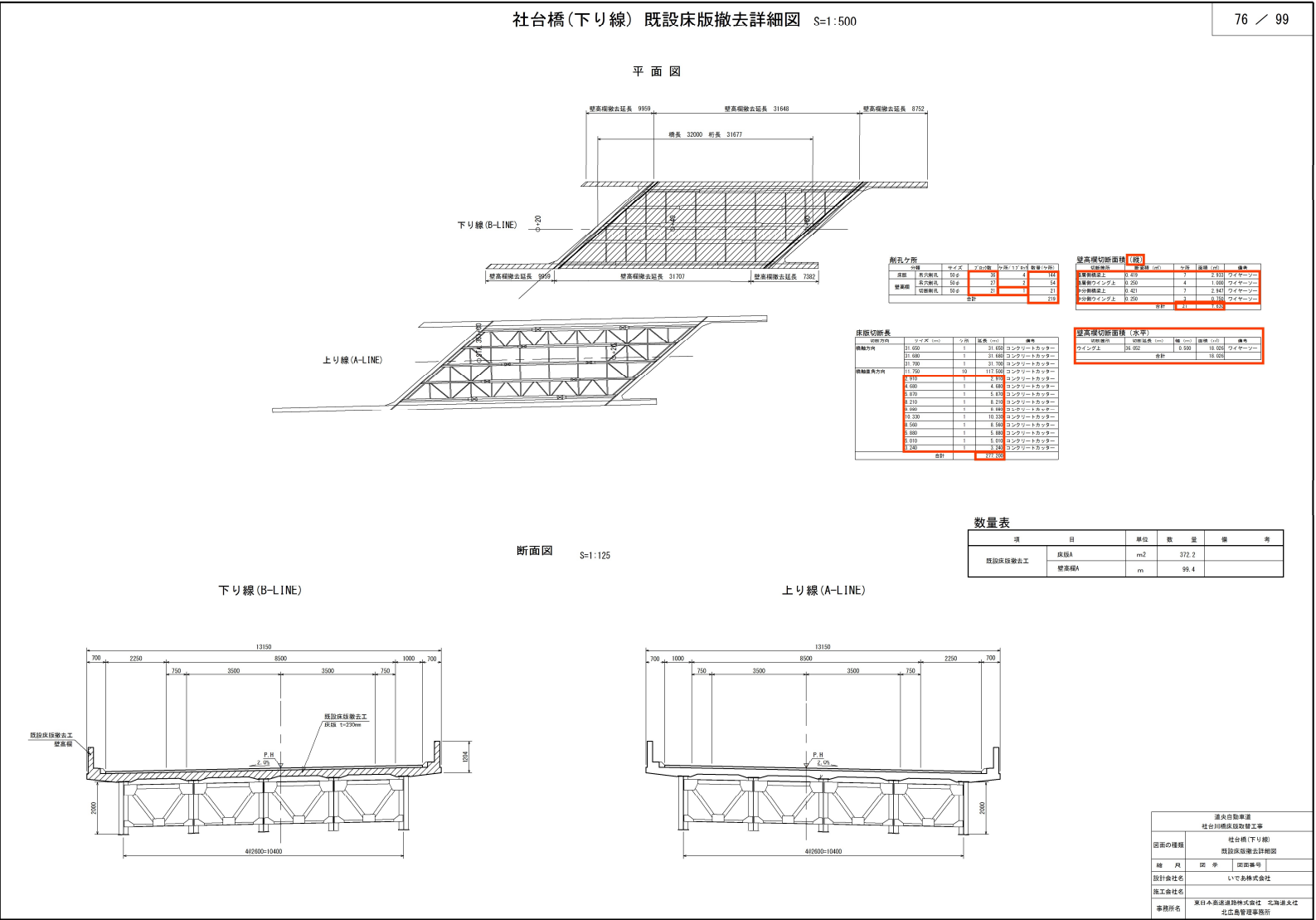
設計図

社台橋(下り線)

既設床版撤去詳細図

(76/99)

正



## 正 誤 表

工事等件名)道央自動車道 社台川橋床版取替工事

対象

誤

設計図  
社台橋(上り線)  
既設床版撤去詳細図

(77/99)

社台橋(上り線) 既設床版撤去詳細図 S=1:500

77 / 99

平面図

削孔ヶ所

位置	サイズ	穴の数	穴径/12穴径	数量(9桁)	
床版	床穴部孔	50φ	21	4	92
壁高線	削孔部孔	50φ	14	2	28
壁高線	切斷部孔	50φ	14	2	28
合計					152

壁高線切斷面積

切斷箇所	断面積 (㎡)	ヶ所	面積 (㎡)	備考
溝裏側	0.440	7	3.080	ワイヤメッシュ
2分側	0.440	7	3.080	ワイヤメッシュ
合計		14	6.160	

床版切斷長

切斷方向	サイズ (mm)	ヶ所	延長 (mm)	備考
縦軸方向	31.680	1	31.680	コンクリートカッター
	31.680	1	31.680	コンクリートカッター
	31.710	1	31.710	コンクリートカッター
横軸方向	11.750	6	66.750	コンクリートカッター
	1.440	1	1.440	コンクリートカッター
	3.140	1	3.140	コンクリートカッター
	4.830	1	4.830	コンクリートカッター
	6.520	1	6.520	コンクリートカッター
	8.220	1	8.220	コンクリートカッター
	9.910	1	9.910	コンクリートカッター
	11.610	1	11.610	コンクリートカッター
	10.050	1	10.050	コンクリートカッター
	6.530	1	6.530	コンクリートカッター
	6.630	1	6.630	コンクリートカッター
	4.950	1	4.950	コンクリートカッター
	3.250	1	3.250	コンクリートカッター
	1.550	1	1.550	コンクリートカッター
合計			281.450	

断面図

S=1:125

下り線 (B-LINE)

上り線 (A-LINE)

数量表

項	目	単位	数	量	備	考
既設床版撤去工	床版A	㎡	372.3			
	壁高線A	㎡	107.3			

河床自動車道	
社台川橋(既設撤去)工事	
図面の確認	社台橋(上り線)
図 尺	国 示
設計会社名	いであ株式会社
施工会社名	
承認者名	奥日平高田建設株式会社 北川清文氏

正	誤	表
...	...	...

工事等件名)道央自動車道 社台川橋床版取替工事

[illegible]