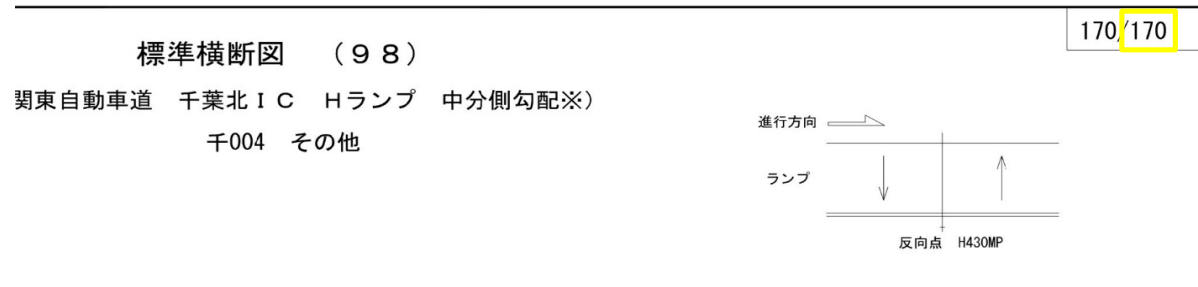
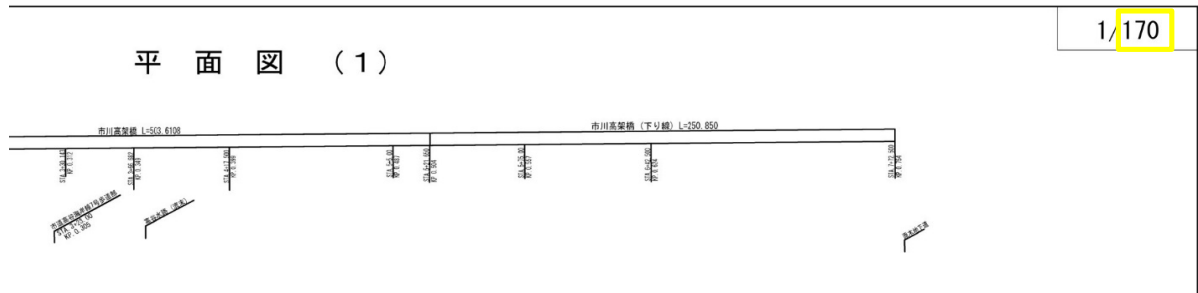


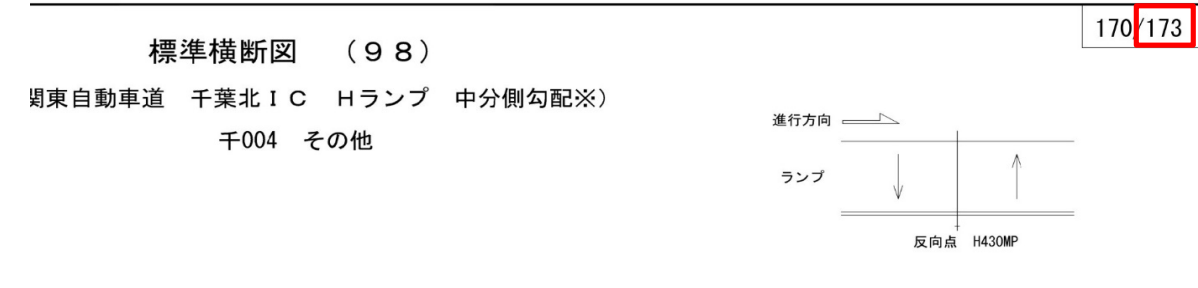
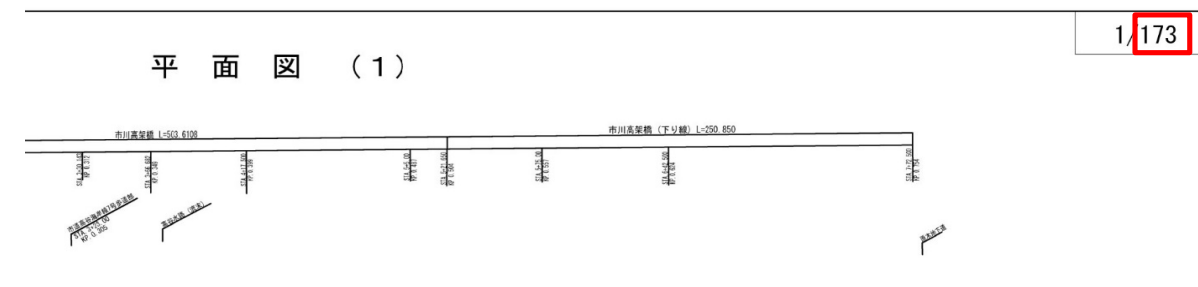
対象	設計図 目次																																								
誤	<div style="text-align: center;">目 次</div> <table border="1" style="width: 100%; border-collapse: collapse;"> <thead> <tr> <th style="width: 80%;"></th> <th style="width: 20%; text-align: right;">頁</th> </tr> </thead> <tbody> <tr> <td>1. 位置図 (1), (2)</td> <td style="text-align: right;">1, 2</td> </tr> <tr> <td>2. 数量総括表 (1/9) ~ (9/9)</td> <td style="text-align: right;">1 ~ 9</td> </tr> <tr> <td>3. 【東関東自動車道】 平面図・標準横断面図・床版防水工図</td> <td style="text-align: right;">1 ~ 170</td> </tr> <tr> <td>4. 【新空港自動車道】 平面図・標準横断面図</td> <td style="text-align: right;">1, 2</td> </tr> <tr> <td>5. 【京葉道路】 平面図・標準横断面図</td> <td style="text-align: right;">1 ~ 107</td> </tr> <tr> <td>6. 【首都圏中央連絡自動車道】 平面図・標準横断面図</td> <td style="text-align: right;">1, 2</td> </tr> <tr> <td>7. 【付帯工等】 路面標示工 (1) ~ (17)、樹脂系薄層舗装工 (1) ~ (3)</td> <td style="text-align: right;">1 ~ 20</td> </tr> <tr> <td>8. 車線分離標撤去設置工詳細図</td> <td style="text-align: right;">21</td> </tr> <tr> <td>9. ループコイル敷設工詳細図 (1), (2)</td> <td style="text-align: right;">22, 23</td> </tr> <tr> <td>10. 床版排水工A詳細図</td> <td style="text-align: right;">24</td> </tr> <tr> <td>11. 止水目地工詳細図</td> <td style="text-align: right;">25</td> </tr> <tr> <td>12. クラック抑制工</td> <td style="text-align: right;">26</td> </tr> <tr> <td>13. 試料採取詳細図 (1), (2)</td> <td style="text-align: right;">27, 28</td> </tr> <tr> <td>14. 段差修正工A詳細図</td> <td style="text-align: right;">29</td> </tr> <tr> <td>15. 仮設防護柵工 (1), (2)</td> <td style="text-align: right;">30, 31</td> </tr> <tr> <td>16. 【交通規制工】 車線規制 (1) ~ (42)</td> <td style="text-align: right;">1 ~ 42</td> </tr> <tr> <td>17. 固定規制 (43) ~ (46) (仮設防護柵設置工・撤去工含む)</td> <td style="text-align: right;">43 ~ 46</td> </tr> <tr> <td>18. ランプ規制、ランプ閉鎖 (47) ~ (57)</td> <td style="text-align: right;">47 ~ 69</td> </tr> <tr> <td>19. 交通監視員A配置図 (58)</td> <td style="text-align: right;">70</td> </tr> </tbody> </table>		頁	1. 位置図 (1), (2)	1, 2	2. 数量総括表 (1/9) ~ (9/9)	1 ~ 9	3. 【東関東自動車道】 平面図・標準横断面図・床版防水工図	1 ~ 170	4. 【新空港自動車道】 平面図・標準横断面図	1, 2	5. 【京葉道路】 平面図・標準横断面図	1 ~ 107	6. 【首都圏中央連絡自動車道】 平面図・標準横断面図	1, 2	7. 【付帯工等】 路面標示工 (1) ~ (17)、樹脂系薄層舗装工 (1) ~ (3)	1 ~ 20	8. 車線分離標撤去設置工詳細図	21	9. ループコイル敷設工詳細図 (1), (2)	22, 23	10. 床版排水工A詳細図	24	11. 止水目地工詳細図	25	12. クラック抑制工	26	13. 試料採取詳細図 (1), (2)	27, 28	14. 段差修正工A詳細図	29	15. 仮設防護柵工 (1), (2)	30, 31	16. 【交通規制工】 車線規制 (1) ~ (42)	1 ~ 42	17. 固定規制 (43) ~ (46) (仮設防護柵設置工・撤去工含む)	43 ~ 46	18. ランプ規制、ランプ閉鎖 (47) ~ (57)	47 ~ 69	19. 交通監視員A配置図 (58)	70
	頁																																								
1. 位置図 (1), (2)	1, 2																																								
2. 数量総括表 (1/9) ~ (9/9)	1 ~ 9																																								
3. 【東関東自動車道】 平面図・標準横断面図・床版防水工図	1 ~ 170																																								
4. 【新空港自動車道】 平面図・標準横断面図	1, 2																																								
5. 【京葉道路】 平面図・標準横断面図	1 ~ 107																																								
6. 【首都圏中央連絡自動車道】 平面図・標準横断面図	1, 2																																								
7. 【付帯工等】 路面標示工 (1) ~ (17)、樹脂系薄層舗装工 (1) ~ (3)	1 ~ 20																																								
8. 車線分離標撤去設置工詳細図	21																																								
9. ループコイル敷設工詳細図 (1), (2)	22, 23																																								
10. 床版排水工A詳細図	24																																								
11. 止水目地工詳細図	25																																								
12. クラック抑制工	26																																								
13. 試料採取詳細図 (1), (2)	27, 28																																								
14. 段差修正工A詳細図	29																																								
15. 仮設防護柵工 (1), (2)	30, 31																																								
16. 【交通規制工】 車線規制 (1) ~ (42)	1 ~ 42																																								
17. 固定規制 (43) ~ (46) (仮設防護柵設置工・撤去工含む)	43 ~ 46																																								
18. ランプ規制、ランプ閉鎖 (47) ~ (57)	47 ~ 69																																								
19. 交通監視員A配置図 (58)	70																																								
正	<div style="text-align: center;">目 次</div> <table border="1" style="width: 100%; border-collapse: collapse;"> <thead> <tr> <th style="width: 80%;"></th> <th style="width: 20%; text-align: right;">頁</th> </tr> </thead> <tbody> <tr> <td>1. 位置図 (1), (2)</td> <td style="text-align: right;">1, 2</td> </tr> <tr> <td>2. 数量総括表 (1/9) ~ (9/9)</td> <td style="text-align: right;">1 ~ 9</td> </tr> <tr> <td>3. 【東関東自動車道】 平面図・標準横断面図・床版防水工図</td> <td style="text-align: right;">1 ~ 173</td> </tr> <tr> <td>4. 【新空港自動車道】 平面図・標準横断面図</td> <td style="text-align: right;">1, 2</td> </tr> <tr> <td>5. 【京葉道路】 平面図・標準横断面図</td> <td style="text-align: right;">1 ~ 107</td> </tr> <tr> <td>6. 【首都圏中央連絡自動車道】 平面図・標準横断面図</td> <td style="text-align: right;">1, 2</td> </tr> <tr> <td>7. 【付帯工等】 路面標示工 (1) ~ (17)、樹脂系薄層舗装工 (1) ~ (3)</td> <td style="text-align: right;">1 ~ 20</td> </tr> <tr> <td>8. 車線分離標撤去設置工詳細図</td> <td style="text-align: right;">21</td> </tr> <tr> <td>9. ループコイル敷設工詳細図 (1), (2)</td> <td style="text-align: right;">22, 23</td> </tr> <tr> <td>10. 床版排水工A詳細図</td> <td style="text-align: right;">24</td> </tr> <tr> <td>11. 止水目地工詳細図</td> <td style="text-align: right;">25</td> </tr> <tr> <td>12. クラック抑制工</td> <td style="text-align: right;">26</td> </tr> <tr> <td>13. 試料採取詳細図 (1), (2)</td> <td style="text-align: right;">27, 28</td> </tr> <tr> <td>14. 段差修正工A詳細図</td> <td style="text-align: right;">29</td> </tr> <tr> <td>15. 仮設防護柵工 (1), (2)</td> <td style="text-align: right;">30, 31</td> </tr> <tr> <td>16. 【交通規制工】 車線規制 (1) ~ (42)</td> <td style="text-align: right;">1 ~ 42</td> </tr> <tr> <td>17. 固定規制 (43) ~ (46) (仮設防護柵設置工・撤去工含む)</td> <td style="text-align: right;">43 ~ 46</td> </tr> <tr> <td>18. ランプ規制、ランプ閉鎖 (47) ~ (57)</td> <td style="text-align: right;">47 ~ 69</td> </tr> <tr> <td>19. 交通監視員A配置図 (58)</td> <td style="text-align: right;">70</td> </tr> </tbody> </table>		頁	1. 位置図 (1), (2)	1, 2	2. 数量総括表 (1/9) ~ (9/9)	1 ~ 9	3. 【東関東自動車道】 平面図・標準横断面図・床版防水工図	1 ~ 173	4. 【新空港自動車道】 平面図・標準横断面図	1, 2	5. 【京葉道路】 平面図・標準横断面図	1 ~ 107	6. 【首都圏中央連絡自動車道】 平面図・標準横断面図	1, 2	7. 【付帯工等】 路面標示工 (1) ~ (17)、樹脂系薄層舗装工 (1) ~ (3)	1 ~ 20	8. 車線分離標撤去設置工詳細図	21	9. ループコイル敷設工詳細図 (1), (2)	22, 23	10. 床版排水工A詳細図	24	11. 止水目地工詳細図	25	12. クラック抑制工	26	13. 試料採取詳細図 (1), (2)	27, 28	14. 段差修正工A詳細図	29	15. 仮設防護柵工 (1), (2)	30, 31	16. 【交通規制工】 車線規制 (1) ~ (42)	1 ~ 42	17. 固定規制 (43) ~ (46) (仮設防護柵設置工・撤去工含む)	43 ~ 46	18. ランプ規制、ランプ閉鎖 (47) ~ (57)	47 ~ 69	19. 交通監視員A配置図 (58)	70
	頁																																								
1. 位置図 (1), (2)	1, 2																																								
2. 数量総括表 (1/9) ~ (9/9)	1 ~ 9																																								
3. 【東関東自動車道】 平面図・標準横断面図・床版防水工図	1 ~ 173																																								
4. 【新空港自動車道】 平面図・標準横断面図	1, 2																																								
5. 【京葉道路】 平面図・標準横断面図	1 ~ 107																																								
6. 【首都圏中央連絡自動車道】 平面図・標準横断面図	1, 2																																								
7. 【付帯工等】 路面標示工 (1) ~ (17)、樹脂系薄層舗装工 (1) ~ (3)	1 ~ 20																																								
8. 車線分離標撤去設置工詳細図	21																																								
9. ループコイル敷設工詳細図 (1), (2)	22, 23																																								
10. 床版排水工A詳細図	24																																								
11. 止水目地工詳細図	25																																								
12. クラック抑制工	26																																								
13. 試料採取詳細図 (1), (2)	27, 28																																								
14. 段差修正工A詳細図	29																																								
15. 仮設防護柵工 (1), (2)	30, 31																																								
16. 【交通規制工】 車線規制 (1) ~ (42)	1 ~ 42																																								
17. 固定規制 (43) ~ (46) (仮設防護柵設置工・撤去工含む)	43 ~ 46																																								
18. ランプ規制、ランプ閉鎖 (47) ~ (57)	47 ~ 69																																								
19. 交通監視員A配置図 (58)	70																																								

対象 設計図 1/173 (170) ~170/173 (170) 平面図 (1) ~標準横断図 (98)

誤




正



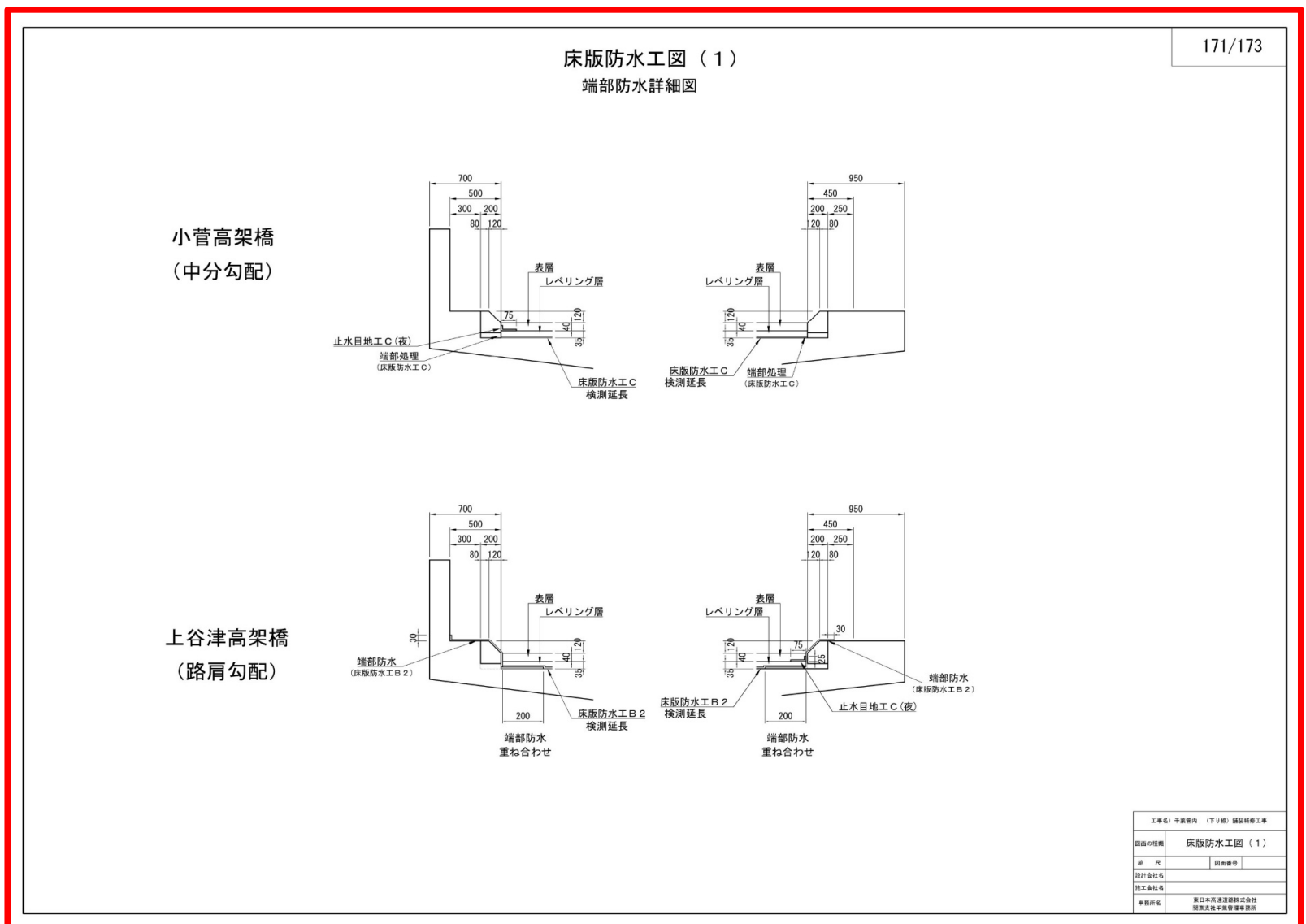
対象

設計図 171/173 床版防水工図 (1)

誤




正



対象
誤

設計図 172/173 床版防水工図 (2)

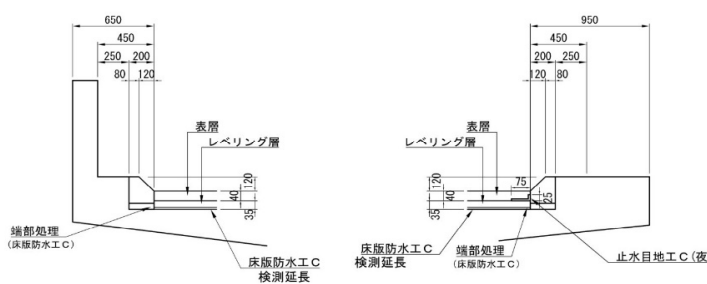


正

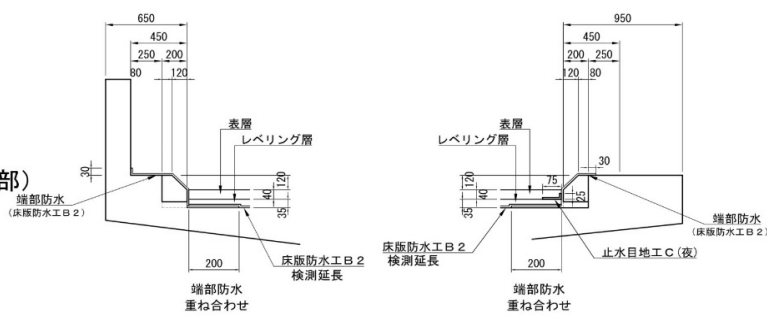
床版防水工図 (2)
端部防水詳細図

172/173

側高高架橋 (G I 部)
(路肩勾配)



側高高架橋 (G II 部)
(路肩勾配)



工事名	平養管内 (7V線) 橋脚修繕工事
図面の種類	床版防水工図 (2)
編 号	図面番号
設計者姓名	
監工者姓名	
事務所名	東日本建設株式会社 建設工務部

対象

設計図 173/173 床版防水工図 (3)

誤



正

