

山形自動車道  
山形管内車線区画柵設置工事  
設 計 図

令和8年 6月

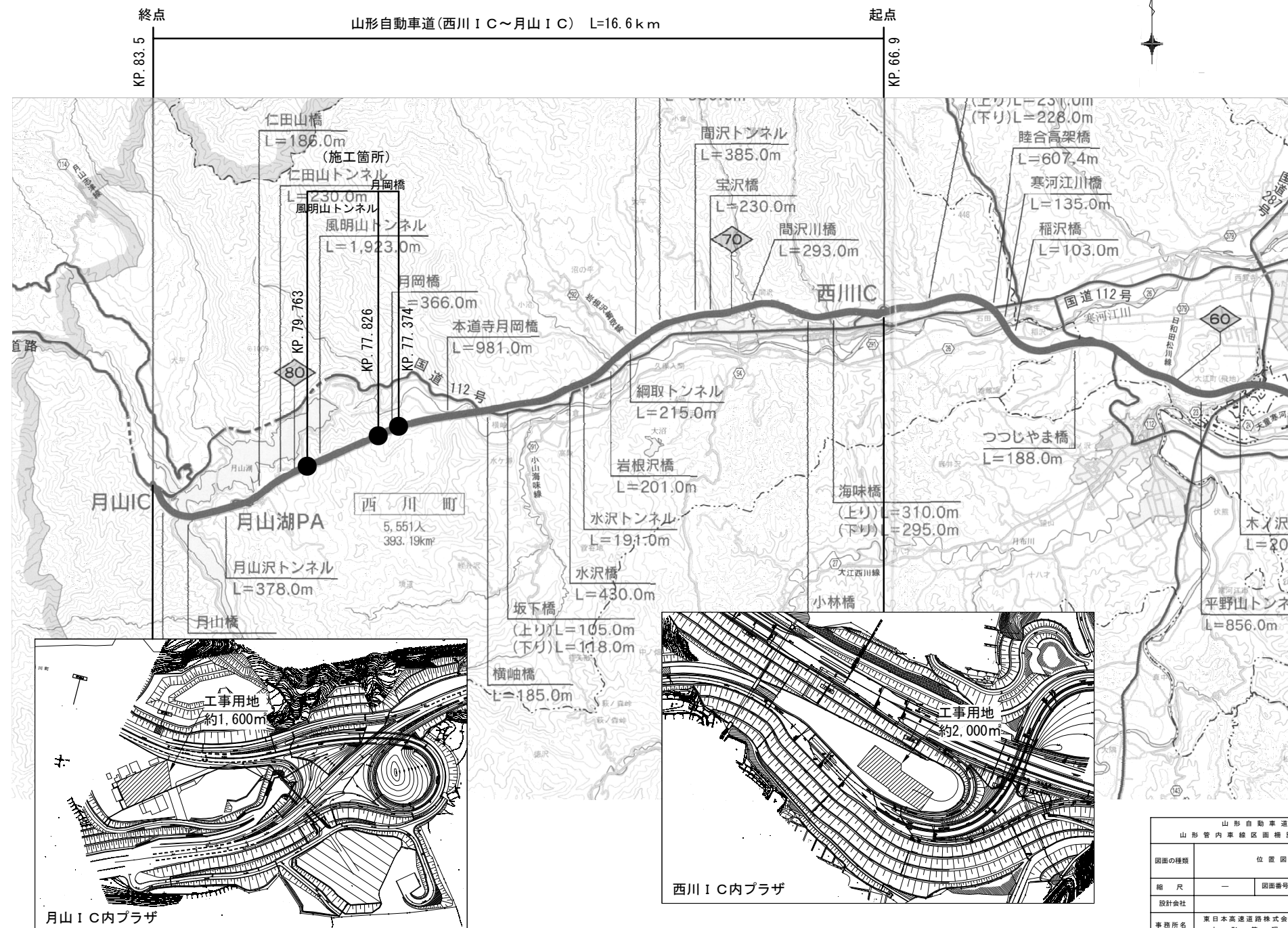
東日本高速道路株式会社 東北支社  
山 形 管 理 事 務 所

# 目 次

1. 位 置 図	・ ・ ・ ・ ・	1
2. 数量明細表	・ ・ ・ ・ ・	2
3. 平 面 図 ( 1 ) ~ ( 2 )	・ ・ ・ ・ ・	3 ~ 4
4. 車線区画柵設置工 一 般 図 ( 1 ) ~ ( 1 8 )	・ ・ ・ ・ ・	5 ~ 22
材 料 表	・ ・ ・ ・ ・	23
詳 細 図 ( 1 ) ~ ( 5 )	・ ・ ・ ・ ・	24 ~ 28
5. 路面標示工 注意喚起溝工 詳細図 ( 1 ) ~ ( 2 )	・ ・ ・ ・ ・	29 ~ 30
6. 車線分離標撤去工 詳細図 ( 1 ) ~ ( 2 )	・ ・ ・ ・ ・	31 ~ 32
7. 交通規制工 ( 1 ) ~ ( 4 )	・ ・ ・ ・ ・	33 ~ 36



## 位置図



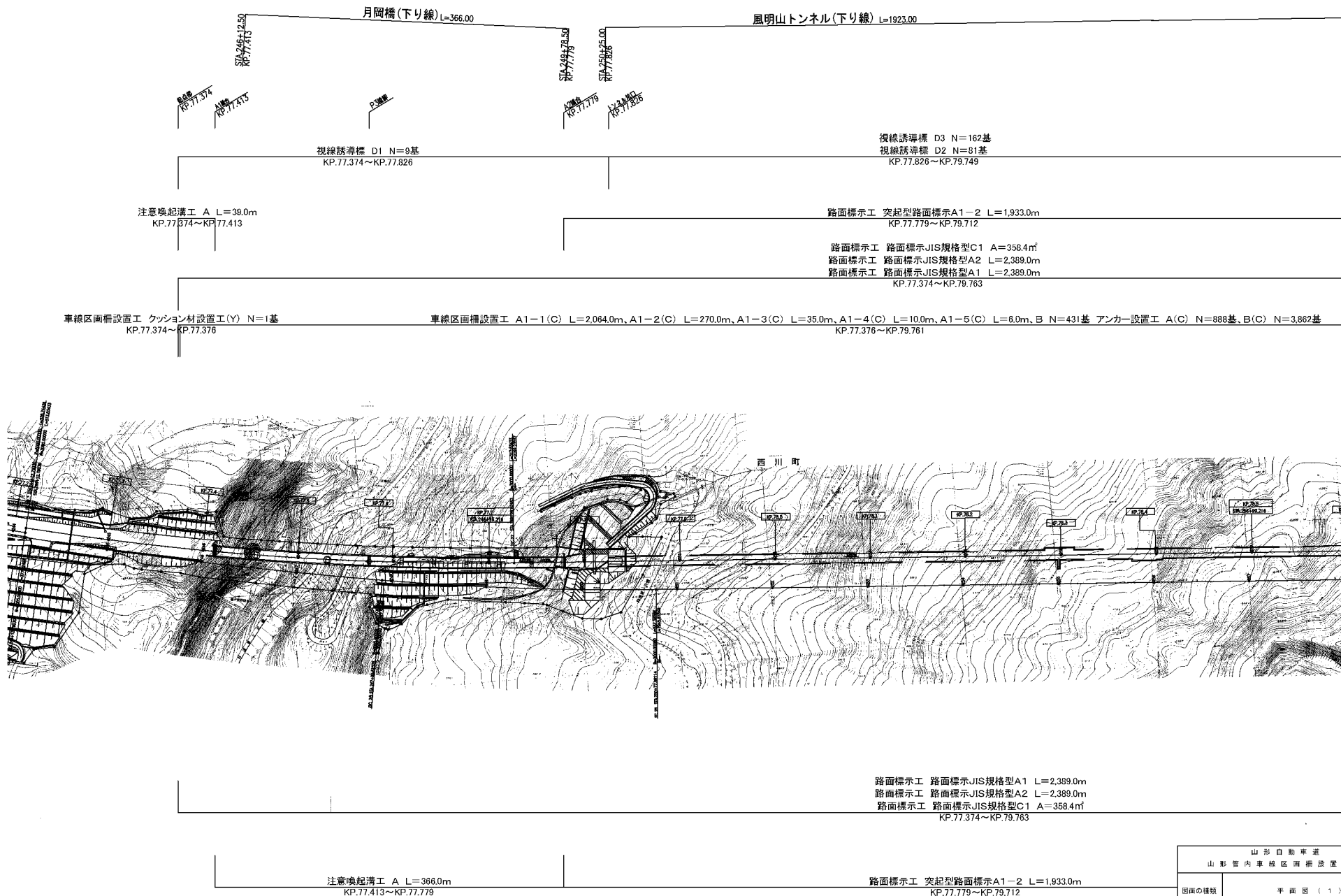
数量明細表

番 号			1	2	3	4	5	6	7	8	9	10
項 目 番 号			16- ( 7 )				16- ( 8 )			特- ( 1 )		
番 号	施 工 箇 所	舗 装 区 分	路面標示工				視線誘導標			車線区画標設置工		
			路面標示 J I S 規格型 A 1	路面標示 J I S 規格型 A 2	路面標示 J I S 規格型 C 1	突起型路面標示 A 1 - 2	D 1	D 2	D 3	A 1 - 1 ( C )	A 1 - 2 ( C )	A 1 - 3 ( C )
			m	m	m	m	基	基	基	m	m	m
1	起点土工部 77. 374KP ~ 77. 413KP	A S	78. 0	78. 0	11. 7		1. 0			24. 0	6. 0	3. 5
2	月岡橋 77. 413KP ~ 77. 779KP	A S	732. 0	732. 0	109. 8		8. 0			300. 0	42. 0	14. 0
3	明かり部(起点土工部) 77. 779KP ~ 77. 826KP	C O	94. 0	94. 0	14. 1	94. 0				38. 0	6. 0	3. 5
4	風明山トンネル 77. 826KP ~ 79. 712KP	C O	3, 772. 0	3, 772. 0	565. 8	3, 772. 0		79. 0	158. 0	1, 666. 0	216. 0	3. 5
5	風明山トンネル 79. 712KP ~ 79. 749KP	A S	74. 0	74. 0	11. 1			2. 0	4. 0	33. 5		3. 5
6	明かり部(終点土工部) 79. 749KP ~ 79. 763KP	A S	28. 0	28. 0	4. 2		1. 0			2. 5		7. 0
合 計			4, 778. 0	4, 778. 0	716. 7	3, 866. 0	10. 0	81. 0	162. 0	2, 064. 0	270. 0	35. 0

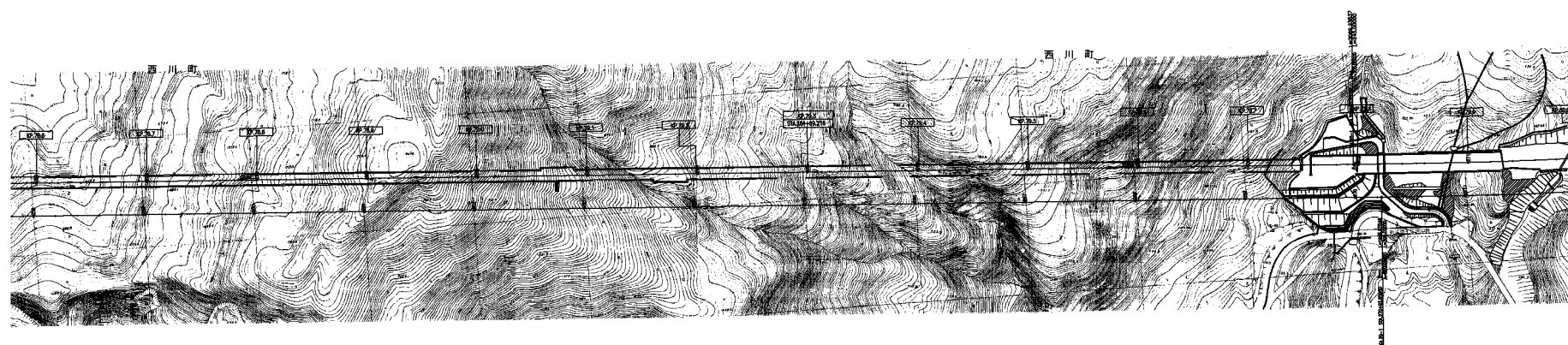
番 号			11	12	13	14	15	16	17	18	19	20
項 目 番 号			特- ( 1 )						特- ( 2 )	特- ( 3 )		特- ( 4 )
番 号	施 工 箇 所	舗 装 区 分	車線区画標設置工						注意喚起溝工	車線分離標撤去工		路上作業安全講習
			A 1 - 4 ( C )	A 1 - 5 ( C )	B	アンカー設置工 A ( C )	アンカー設置工 B ( C )	クッション材設置工 ( Y )	A	ポール	樹脂製縁石	
			m	m	基	箇所	箇所	基	m	基	基	回
1	起点土工部 77. 374KP ~ 77. 413KP	A S		3. 0	4. 0	71. 0		1. 0	39. 0	7. 0	6. 0	
2	月岡橋 77. 413KP ~ 77. 779KP	A S	10. 0		37. 0	724. 0			366. 0	39. 0	164. 0	
3	明かり部(起点土工部) 77. 779KP ~ 77. 826KP	C O			4. 0		89. 0			8. 0		
4	風明山トンネル 77. 826KP ~ 79. 712KP	C O			378. 0		3, 773. 0			377. 0		
5	風明山トンネル 79. 712KP ~ 79. 749KP	A S			7. 0	77. 0			74. 0	7. 0		
6	明かり部(終点土工部) 79. 749KP ~ 79. 763KP	A S		3. 0	1. 0	16. 0		1. 0	28. 0	3. 0		
合 計			10. 0	6. 0	431. 0	888. 0	3, 862. 0	2. 0	507. 0	441. 0	170. 0	1. 0

山形自動車道 山形管内車線区画標設置工事			
図面の種類	数量明細表		
縮 尺	—	図面番号	
設計会社			
事務所名	東日本高速道路株式会社 東北支社 山形管理事務所		

## 平面図 ( 1 )



山形自動車道 山形管内車線区画標示設置工事			
図面の種類	平面図 ( 1 )		
縮尺	—	図面番号	
設計会社			
事務所名	東日本高速道路株式会社 東北支社 山形管理事務所		



注意喚起溝工 A L=51.0m  
KP.79.712~KP.79.763

山形自動車道 山形管内車線区画柵設置工事			
図面の種類	平面図（ 2 ）		
縮 尺	一	図面番号	
設計会社			
事務所名	東日本高速道路株式会社 山形営業所	東北支社 理事務所	