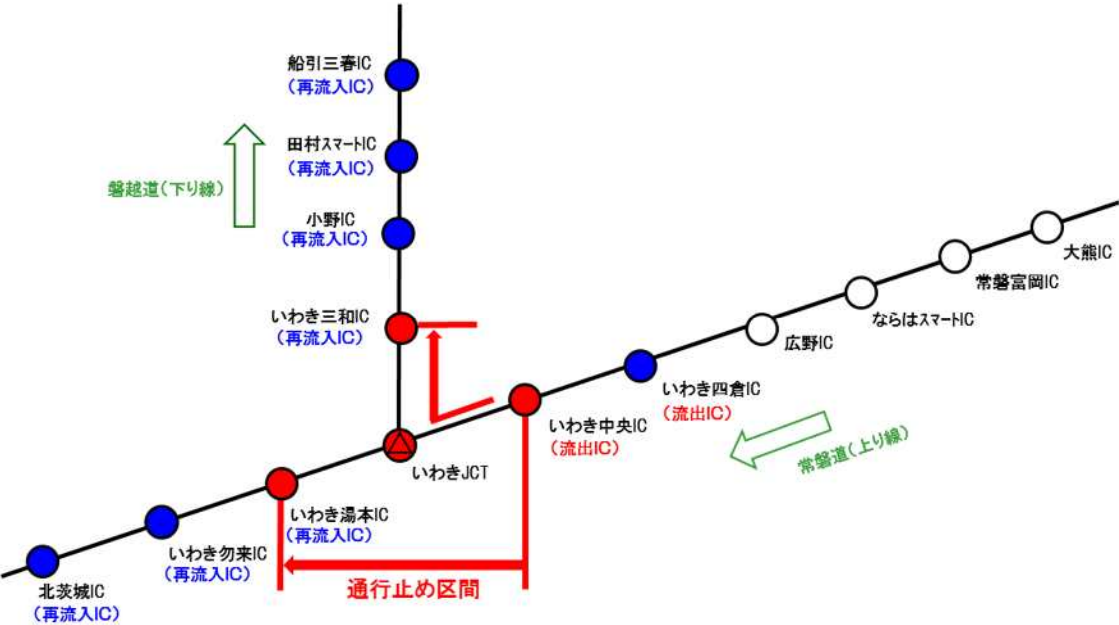


乗継料金調整について

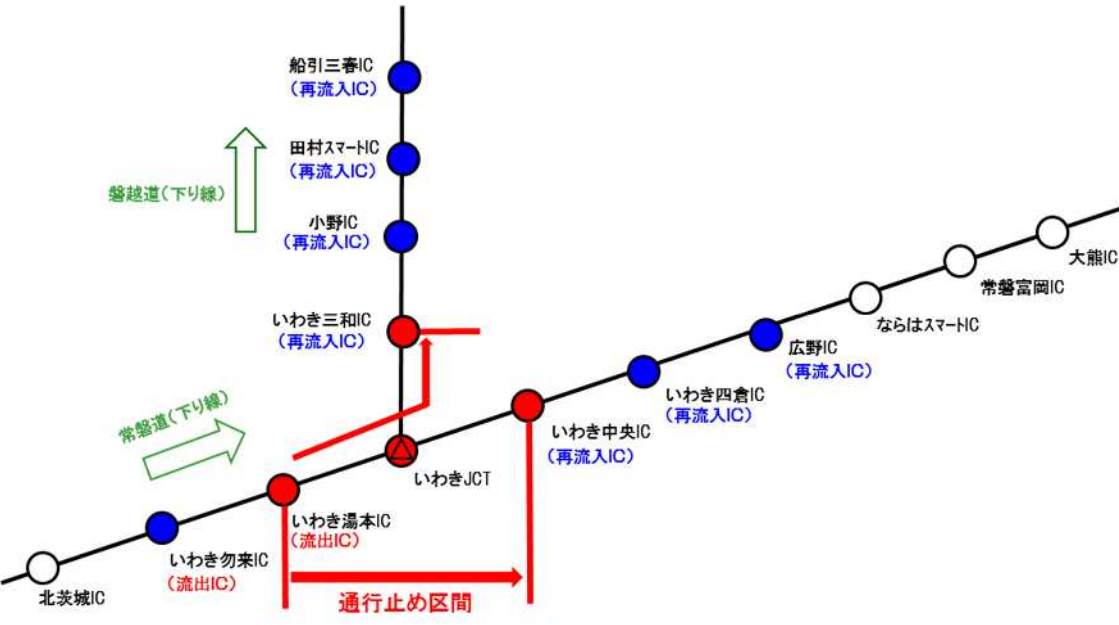
◆乗継料金調整対象IC(夜間通行止め区間【1】)

乗継料金調整の対象となるICは下図「流出IC」、「再流入IC」を利用した場合のみとなります。

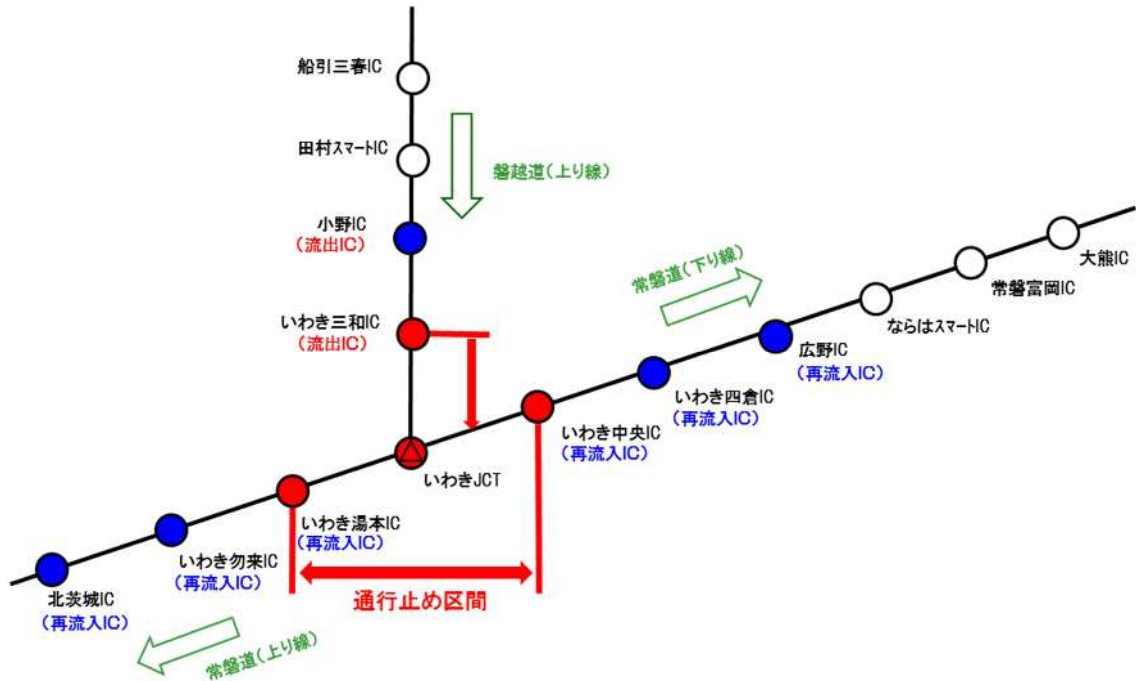
○上り(いわき中央IC⇒いわき湯本IC)(いわき中央IC⇒いわきJCT⇒いわき三和IC)の場合



○下り(いわき湯本IC⇒いわき中央IC)(いわき湯本IC⇒いわきJCT⇒いわき三和IC)の場合



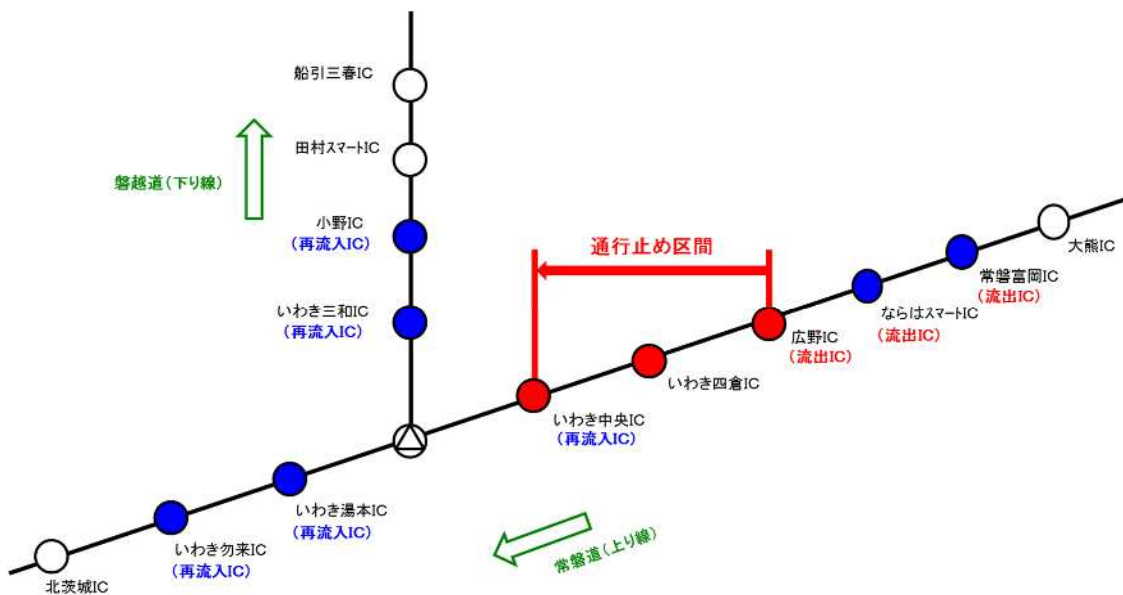
○上り(いわき三和IC⇒いわきJCT)の場合



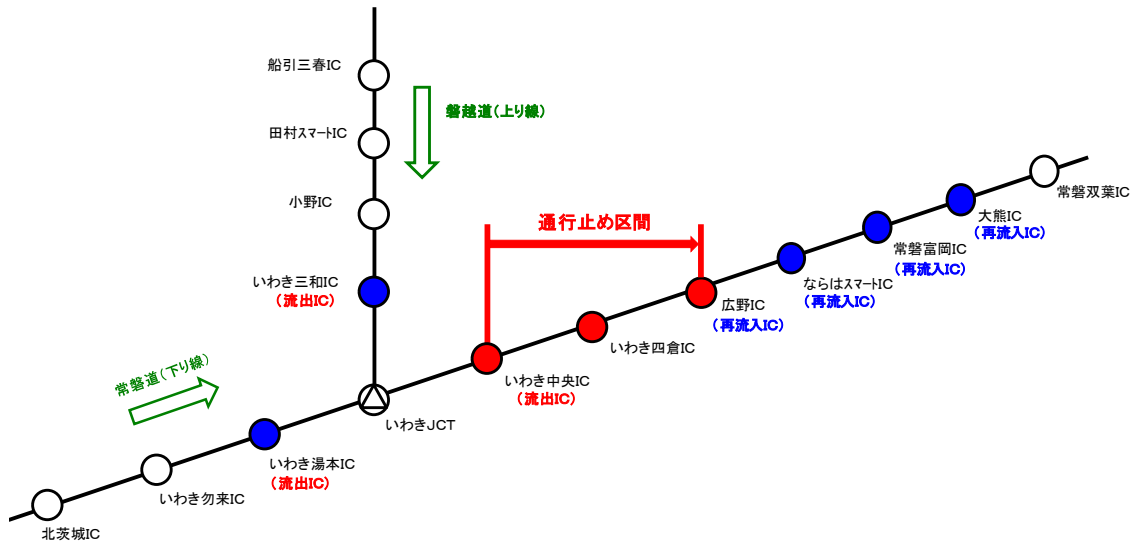
◆乗継料金調整対象IC(夜間通行止め区間【2】)

乗継料金調整の対象となるICは下図「流出IC」、「再流入IC」を利用した場合のみとなります。

○上り(広野IC⇒いわき中央IC)の場合

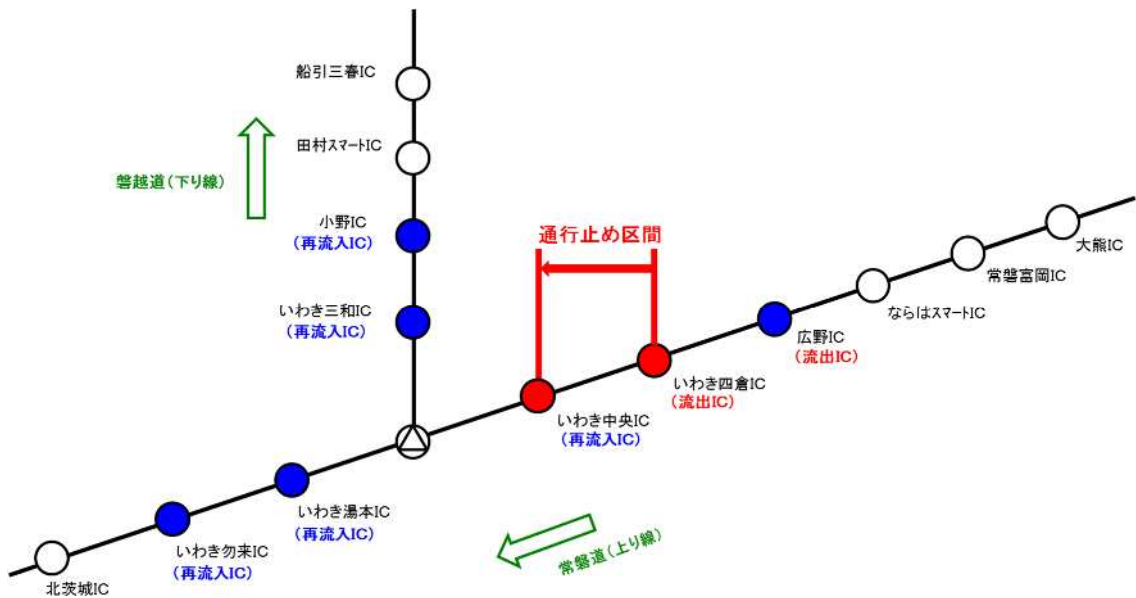


○下り(いわき中央IC⇒広野IC)の場合

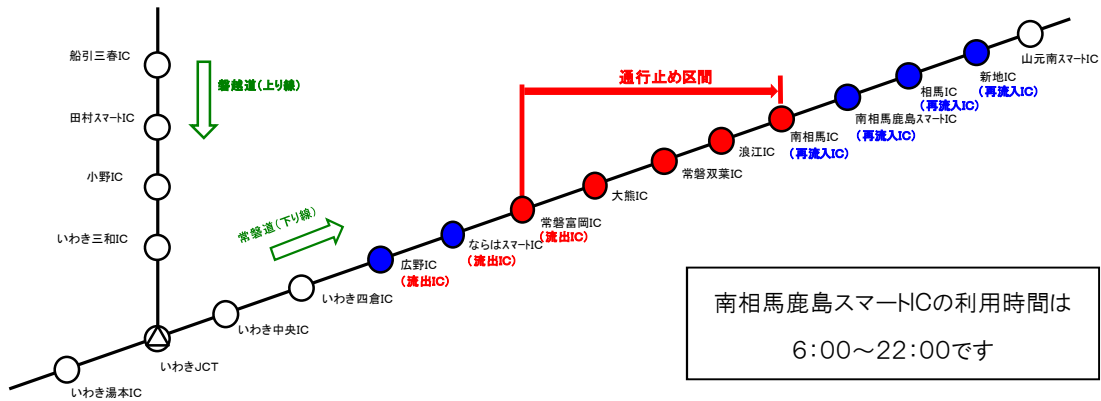


◆乗継料金調整対象IC(夜間通行止め区間【3】)
乗継料金調整の対象となるICは下図「流出IC」、「再流入IC」を利用した場合のみとなります。

○上り(いわき四倉IC⇒いわき中央IC)の場合



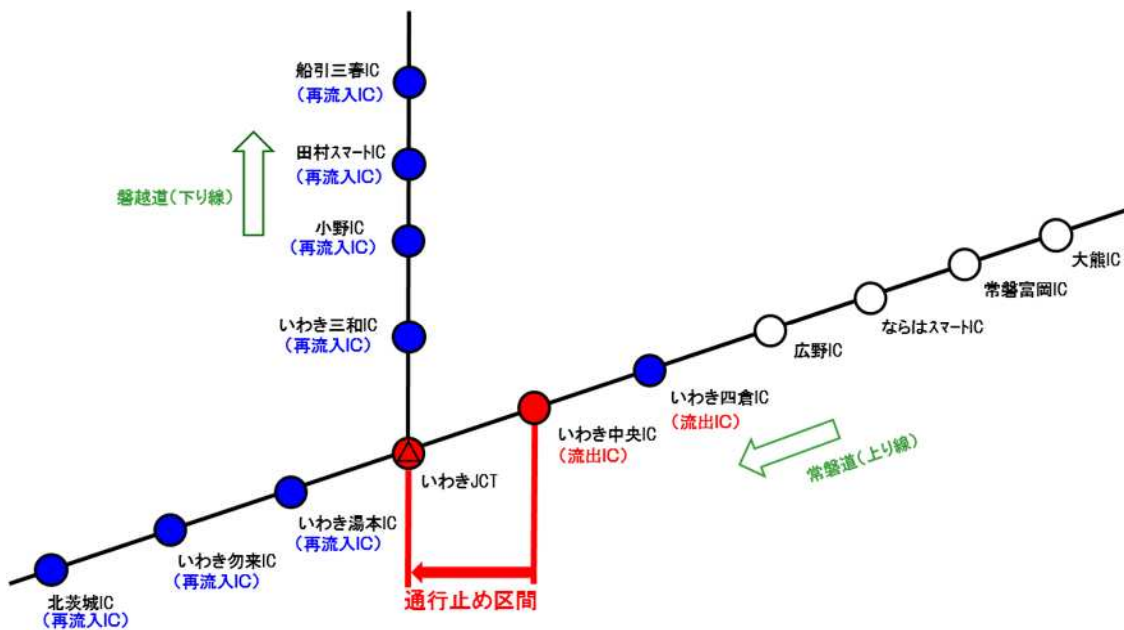
○下り(常磐富岡IC⇒南相馬IC)の場合



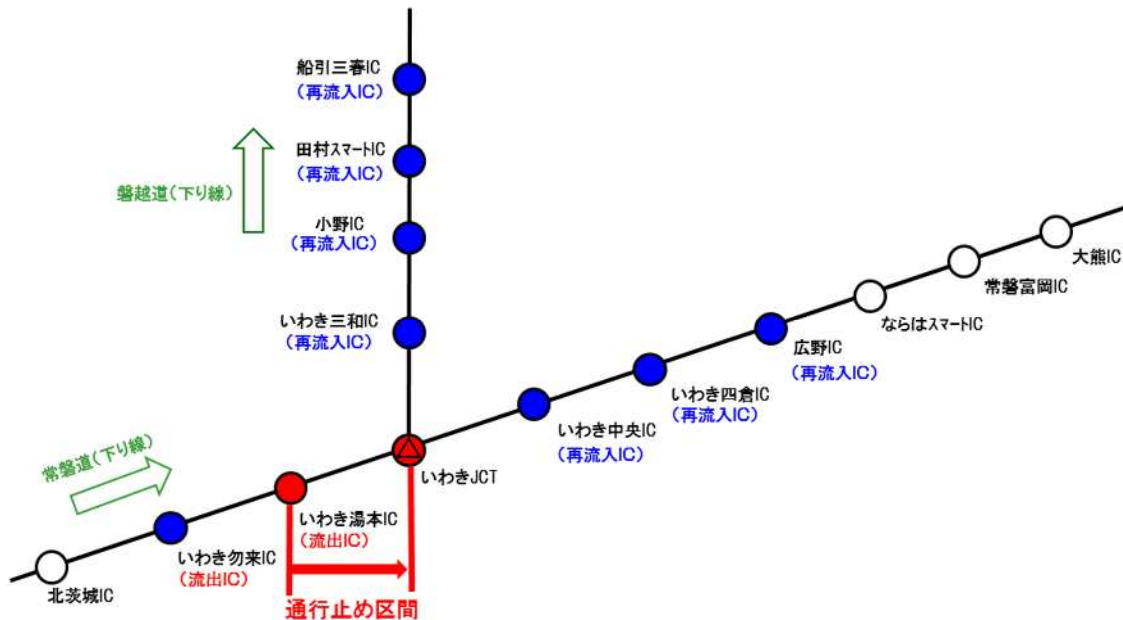
◆乗継料金調整対象IC(夜間通行止め区間【6】)

乗継料金調整の対象となるICは下図「流出IC」、「再流入IC」を利用した場合のみとなります。

○上り(いわき中央IC⇒いわきJCT)の場合



○下り(いわき湯本IC⇒いわきJCT)の場合



◆乗継料金調整のご利用方法

《ETCのお客さま》

- ETCをご利用のお客さまは、流出ICを無線走行していただき、再流入ICも無線走行をお願いします。(ETC車には「乗継証明書」は発行されません)
- 乗り継ぎされた走行を一つの走行とみなして、ETC時間帯割引を適用します。
なお、通行料金は請求時の調整となるため、料金所での料金表示器と異なる場合があります。

《現金等のお客さま》

- 現金等でお支払いのお客さまは、流出ICで「乗継証明書」をお受け取りいただき、再流入ICで通行券をお取りいただき、最初に料金を支払う料金所で「乗継証明書」と通行券をお渡しください。

◆乗継料金調整に関する注意事項

- 通行止め解除後は、流出ICから流入されても乗継料金調整を行います。
- 南相馬鹿島スマートICはETC車のみ利用可能で、22時から翌6時までご利用できません。
- ならはスマートIC、田村スマートICはETC車のみ利用可能です。