

令和2年12月18日  
 東日本高速道路株式会社  
 加須管理事務所

## C4 首都圏中央連絡自動車道 坂東IC～常総IC間 夜間通行止めのお知らせ

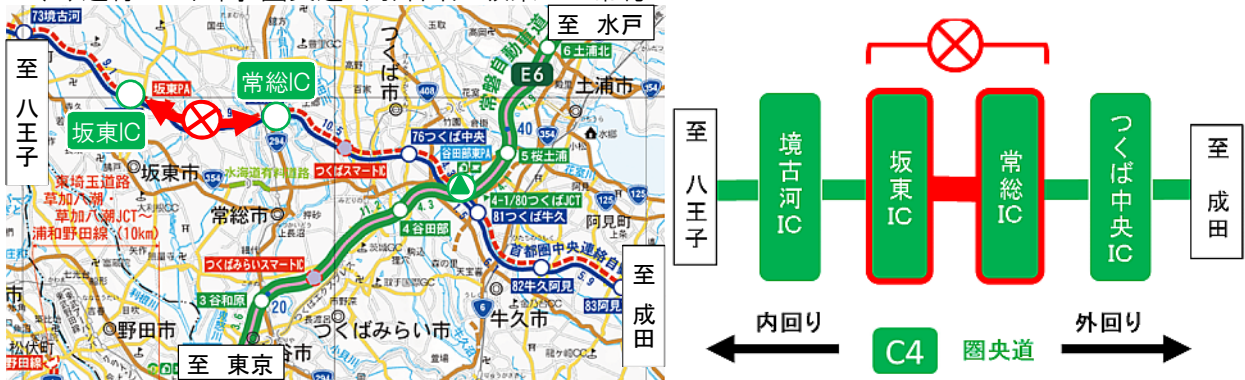
令和3年1月18日(月)～22日(金) 各日夜20時から翌朝5時まで  
 ～ワイヤーロープ設置工事及び道路構造物の補修・点検を行います～

NEXCO東日本 加須管理事務所(埼玉県加須市)は、**C4** 首都圏中央連絡自動車道(以下「圏央道」)坂東(ばんどう)インターチェンジ(以下「IC」)～常総インターチェンジ(以下「IC」)間でワイヤーロープ設置工事及び道路構造物の補修・点検を行うため、夜間通行止めを実施します。

お客さまには大変ご迷惑をおかけしますが、お出かけの際には時間にゆとりを持っていただきますようお願いとご協力をお願いします。

### 1. 通行止め箇所及び日時

(1) 通行止め区間: 圏央道 内外回り 坂東IC～常総IC



※各路線に付している **C4** 等の表示は、高速道路等の路線番号(ナンバリング)を示しています。

### (2) 日時

実施日: 令和3年1月18日(月)～22日(金) 各日夜20時から翌朝5時まで

予備日: 令和3年1月25日(月)～29日(金) 各日夜20時から翌朝5時まで

日	月	火	水	木	金	土
1月17日	1月18日	1月19日	1月20日	1月21日	1月22日	1月23日
	20時 5時	20時 5時	20時 5時	20時 5時	20時 5時	
	通行止め		通行止め		通行止め	
1月24日	1月25日	1月26日	1月27日	1月28日	1月29日	1月30日
	20時 5時	20時 5時	20時 5時	20時 5時	20時 5時	
	予備日		予備日		予備日	

※荒天時は、予備日に順延します。

※工事実施判断は、当日の夕方17時頃にTwitterなどで行います。



2. 迂回路

迂回にあたっては**橙色矢印**のとおり、県道20号、県道24号、国道294号をご利用ください。  
 坂東IC～常総IC間を下図のとおり迂回した場合、所要時間は約21分(通常約8分)かかる見込みです。  
 迂回により所要時間が長くなりますので、時間にゆとりをもってお出かけください。



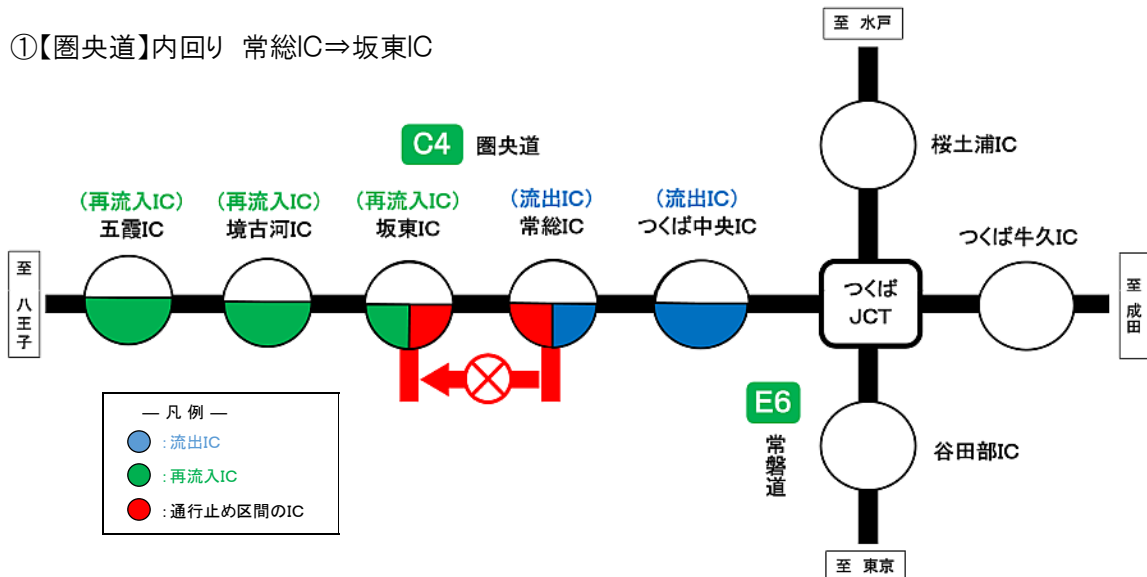
3. 通行止めに伴う乗継調整について

通行止めにより高速道路を一旦流出し、通行止め区間を迂回して、再流入して順方向に乗り継がれるお客さまには、ご利用区間に応じて通行料金を調整する「乗継調整」を実施します。

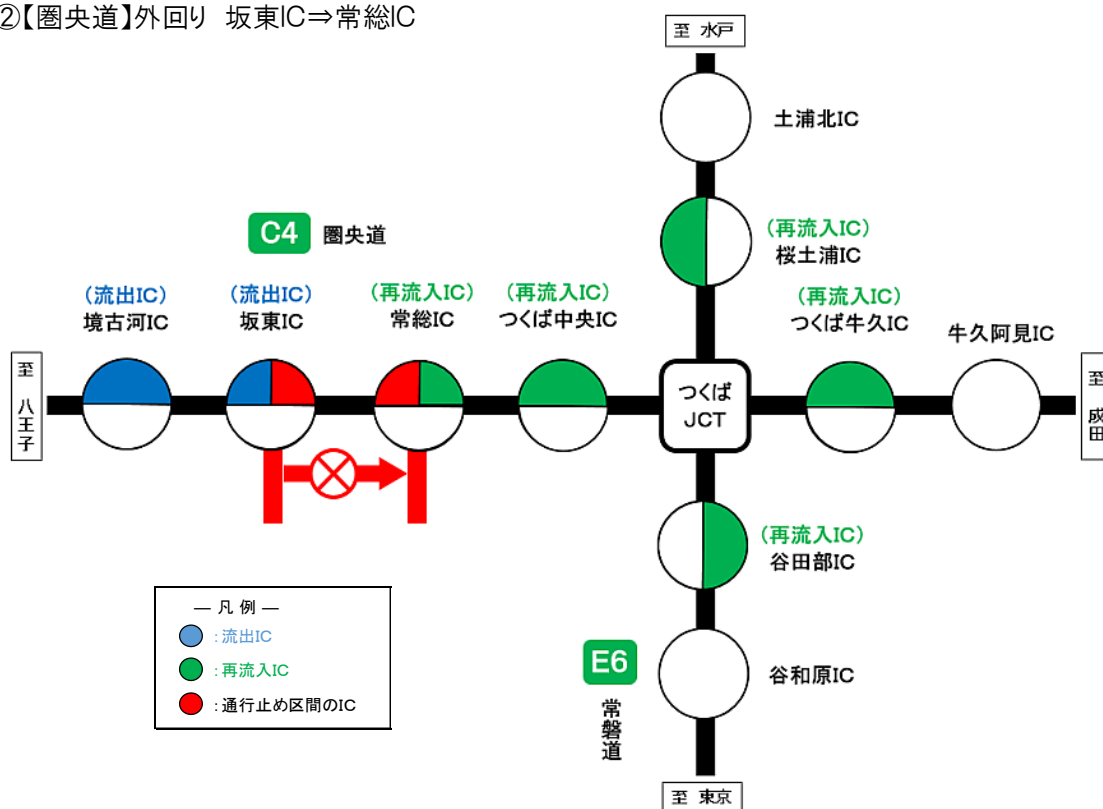
○乗継指定IC

通行止め箇所	流出指定IC	再流入指定IC
①【圏央道】内回り 常総IC⇒坂東IC (つくば方面から八王子方面)	【圏央道】内回り 常総IC、つくば中央IC	【圏央道】内回り 坂東IC、境古河IC、五霞IC
②【圏央道】外回り 坂東IC⇒常総IC (八王子方面からつくば方面)	【圏央道】外回り 坂東IC、境古河IC	【圏央道】外回り 常総IC、つくば中央IC つくば牛久IC 【常磐道】上り線 谷田部IC 【常磐道】下り線 桜土浦IC

①【圏央道】内回り 常総IC⇒坂東IC



②【圏央道】外回り 坂東IC⇒常総IC



◆乗継調整のご利用方法

《ETCのお客さま》

- ETCをご利用のお客さまは、流出指定ICを無線走行していただき、再流入指定ICも無線走行をお願いします。(ETC車には「乗継証明書」は発行されません)
- 乗り継ぎされた走行を一つの走行とみなして、ETC時間帯割引を適用します。  
なお、通行料金は請求時の調整となるため、料金所での料金表示器と異なる場合があります。
- 全行程で同一のETCカードを挿入して、料金所のETCレーンを通行してください。

《現金等のお客さま》

- 現金等でお支払いのお客さまは、流出指定ICで「乗継証明書」をお受け取りのうえ、再流入指定ICで「通行券」をお取りいただき、最初に料金を支払う料金所で「乗継証明書」と「通行券」をお渡しください。

《ETC・現金等のお客さま共通》

- 流出指定ICで流出後、通行止めが解除された場合は、順方向にある通行止め区間内のIC(流出指定ICを含む)から再流入されても料金調整を行います。

4. 工事概要

圏央道 坂東IC～常総IC間において、ワイヤーロープ(ケーブル型防護柵)設置工事を実施します。当該区間は、2車線区間(片側1車線)であり、工事実施にあたって車両の通行帯の確保が難しいことから、通行止めを実施して作業を行う必要があります。そのため、お客さまに極力ご迷惑をおかけしないよう、交通量の少ない平日の夜間に通行止めを行い、工事を集中的かつ効率的に実施します。安全・快適に高速道路をご利用いただくために必要な工事ですので、ご理解とご協力をお願いします。



中央分離帯用防護柵新設イメージ



施工イメージ

## 5. 交通情報の入手方法について

### (1) 配布・掲示物によるご案内

- ・予告看板やポスター・リーフレットを、周辺の料金所・休憩施設に掲示します。
- ・横断幕を高速道路上の跨道橋に掲示します。

### (2) お出かけ前に入手できる道路交通情報

- ・NEXCO東日本お客さまセンター(24時間オペレーターが対応)

ナビダイヤル:0570-024-024

またはTEL:03-5308-2424

- ・NEXCO東日本 道路交通情報サイト「ドラとら」

リアルタイム情報 【P C】 <https://www.drivetraffic.jp/>

【携帯】 <http://m.drivetraffic.jp/>

工事規制情報 【P C】 <https://www.drivetraffic.jp/construction-regulation>

- ・日本道路交通情報センター(JARTIC) 道路交通情報

全国共通ダイヤル 050-3369-6666(携帯電話短縮ダイヤル #8011)

※全国どこからでも最寄りの情報センターに接続します。

全国・関東甲信越情報 050-3369-6600

埼玉情報 050-3369-6611

茨城情報 050-3369-6608

【P C】 <http://www.jartic.or.jp/>

- ・ハイウェイテレホン(5分毎に更新される最新情報を24時間提供)

岩槻局 048-758-1620

水戸局 029-254-1620

(携帯電話・PHS短縮ダイヤル #8162)

### (3) 高速道路をご利用中に入手できる道路交通情報

- ・道路情報板
- ・ハイウェイラジオ(AM1620kHz)  
ハイウェイラジオを放送している区間は、高速道路上の標識によりご案内しております。
- ・ハイウェイ情報ターミナル  
SA・PAに設置しているモニター画面などにより、道路情報を分かりやすくお知らせします。
- ・VICS  
VICS対応のカーナビゲーションなどの搭載機で、道路交通情報が入手できます。

※Twitterの公式アカウントでも情報を配信しています。

「NEXCO東日本(関東)」(@e\_nexco\_kanto)

「NEXCO東日本(関東工事規制)」(@e\_nexco\_kanto\_k)

リアルタイムの交通情報

工事規制の実施判断