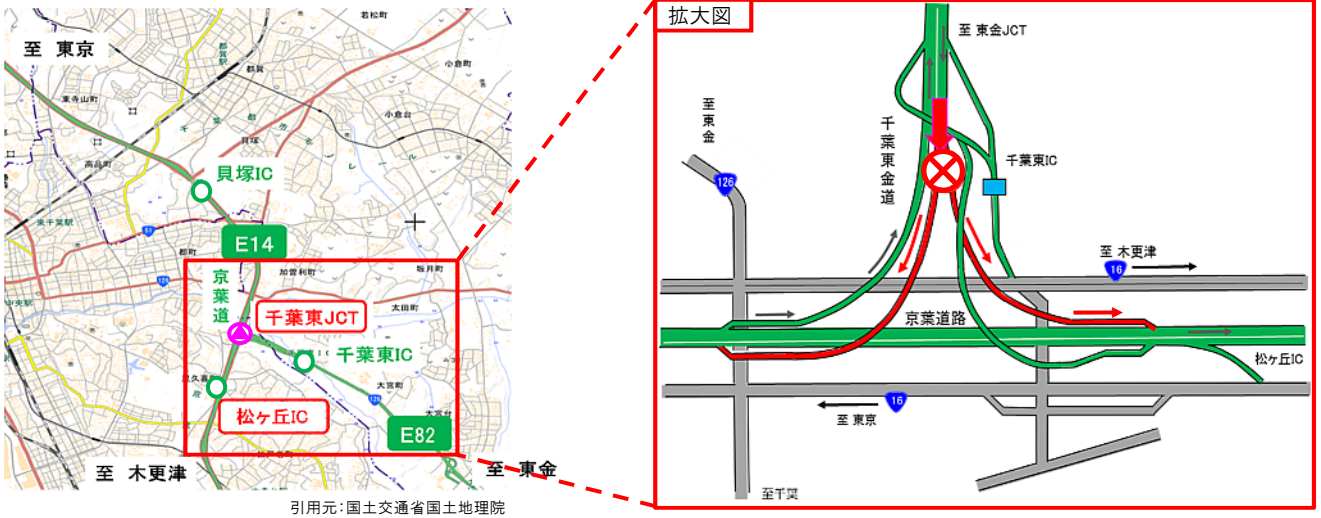


資料1

1. 閉鎖箇所及び日時

(1)閉鎖箇所:千葉東JCT(千葉東金道 上り線⇒京葉道 上下線)



引用元:国土交通省国土地理院

(2)日時

実施日:令和3年1月25日(月)～2月5日(金)(土日を除く) 各日夜21時～翌朝4時

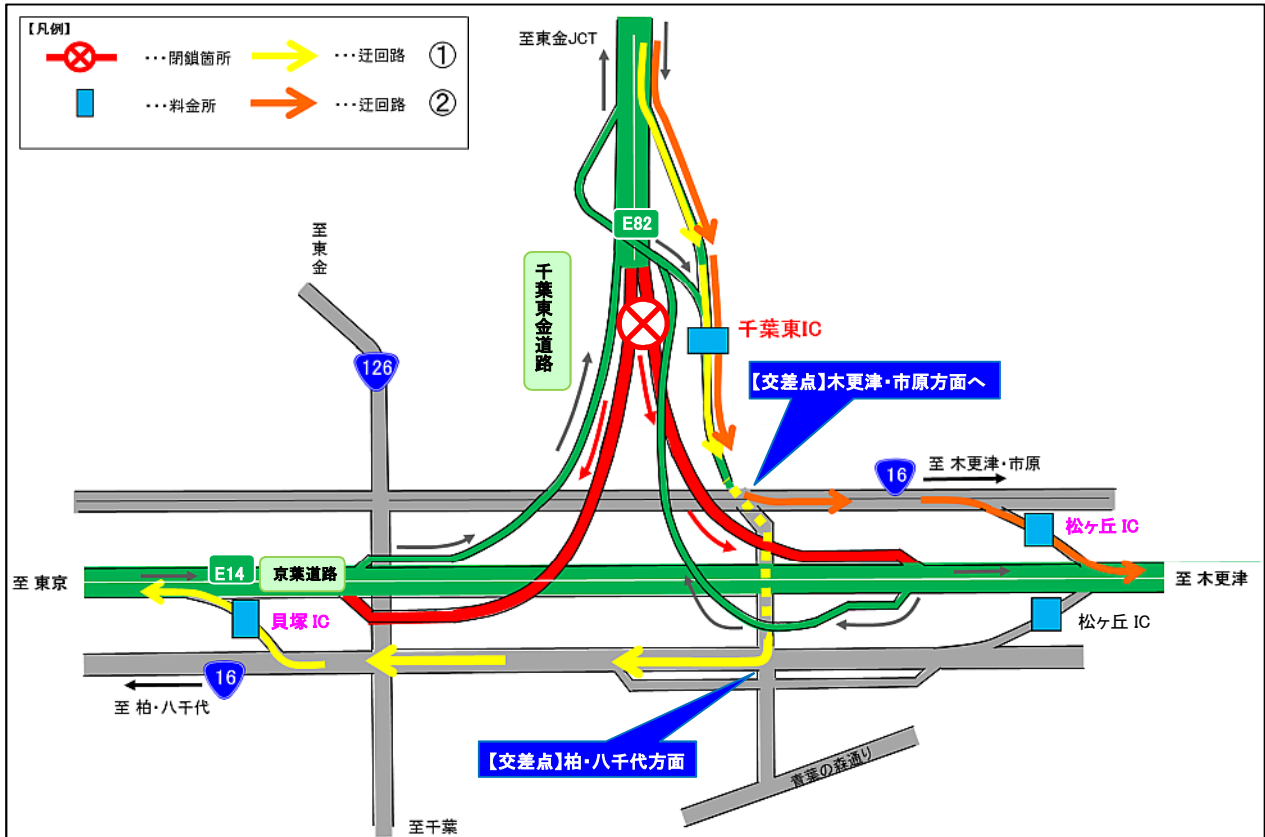
予備日:令和3年2月8日(月)～10日(水)、15日(月)～19日(金)、24日(水)～25日(木)
各日夜21時～翌朝4時

日	月	火	水	木	金	土
1月24日	1月25日	1月26日	1月27日	1月28日	1月29日	1月30日
	21時 4時	21時 4時	21時 4時	21時 4時	21時 4時	21時 4時
	①閉鎖		①閉鎖		①閉鎖	
1月31日	2月1日	2月2日	2月3日	2月4日	2月5日	2月6日
	21時 4時	21時 4時	21時 4時	21時 4時	21時 4時	21時 4時
	①閉鎖		①閉鎖		①閉鎖	
2月7日	2月8日	2月9日	2月10日	2月11日	2月12日	2月13日
	21時 4時	21時 4時	21時 4時			
	予備日					
2月14日	2月15日	2月16日	2月17日	2月18日	2月19日	2月20日
	21時 4時	21時 4時	21時 4時	21時 4時	21時 4時	21時 4時
	予備日		予備日		予備日	
2月21日	2月22日	2月23日	2月24日	2月25日	2月26日	2月27日
			21時 4時	21時 4時		
			予備日		予備日	

2. 迂回路

①千葉東金道 上り線から京葉道 上り線(東金方面から東京方面)へ通行する場合
黄色矢印のとおり、千葉東ICを降りて交差点を右折後、国道16号を柏・八千代方面に進み、貝塚ICをご利用ください。
 千葉東IC～貝塚IC間を迂回した場合、所要時間は約8分(通常約5分)かかる見込みです。

②千葉東金道 上り線から京葉道 下り線(東金方面から木更津方面)へ通行する場合
橙色矢印のとおり、千葉東ICを降りて交差点を左折後、国道16号を木更津・市原方面に進み、松ヶ丘ICをご利用ください。
 千葉東IC～松ヶ丘IC間を迂回した場合、所要時間は5分(通常約3分)かかる見込みです。



3. 閉鎖に伴う乗継調整について

夜間閉鎖により高速道路を一旦流出し、閉鎖箇所を迂回して、再流入して順方向に乗り継がれるお客さまには、ご利用区間に応じて通行料金を調整する「乗継調整」を実施します。

○乗継指定IC

	閉鎖箇所	流出指定IC	再流入指定IC
①	【千葉東金道】上り線⇒【京葉道】上り線 (東金方面から東京方面)	【千葉東金道】上り線 千葉東IC、大宮IC	【京葉道】上り線 貝塚IC、穴川IC 【東関東道】下り線 千葉北IC
②	【千葉東金道】上り線⇒【京葉道】下り線 (東金方面から木更津方面)	【千葉東金道】上り線 千葉東IC、大宮IC	【京葉道】下り線 松ヶ丘IC、蘇我IC 【館山道】下り線 市原IC

※東関東道…東関東自動車道
 ※館山道…館山自動車道

◆乗継調整のご利用方法

《ETCのお客さま》

- ETCをご利用のお客さまは、流出指定ICを無線走行していただき、再流入指定ICも無線走行をお願いします。(ETC車には「乗継証明書」は発行されません)
- 乗り継ぎされた走行を一つの走行とみなして、ETC時間帯割引を適用します。
 なお、通行料金は請求時の調整となるため、料金所での料金表示器と異なる場合があります。
- 全行程で同一のETCカードを挿入して、料金所のETCレーンを通行してください。

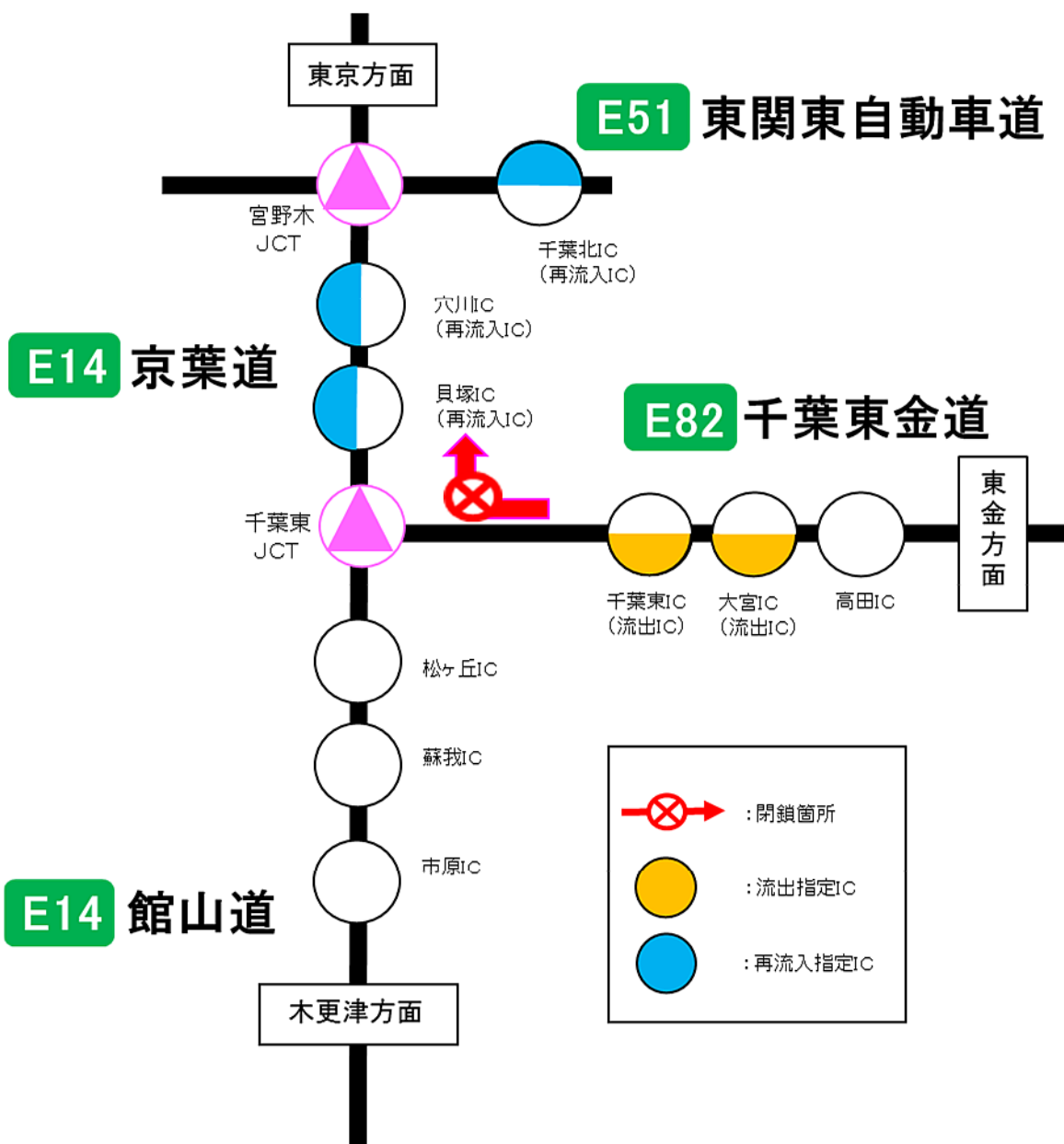
《現金等のお客さま》

- 現金等でお支払いのお客さまは、流出指定ICで「乗継証明書」をお受け取りのうえ、再流入指定ICで「通行券」をお取りいただき、最初に料金を支払う料金所で「乗継証明書」と「通行券」をお渡しください。

《ETC・現金車のお客さま共通》

- 流出指定ICで流出後、通行止が解除された場合には、順方向にある通行止め区間内のIC(流出指定ICを含む)から再流入されても料金調整を行います。

①千葉東金道 上り線から京葉道 上り線(東金方面から東京方面)へ通行する場合



②千葉東金道 上り線から京葉道 下り線(東金方面から木更津方面)へ通行する場合

