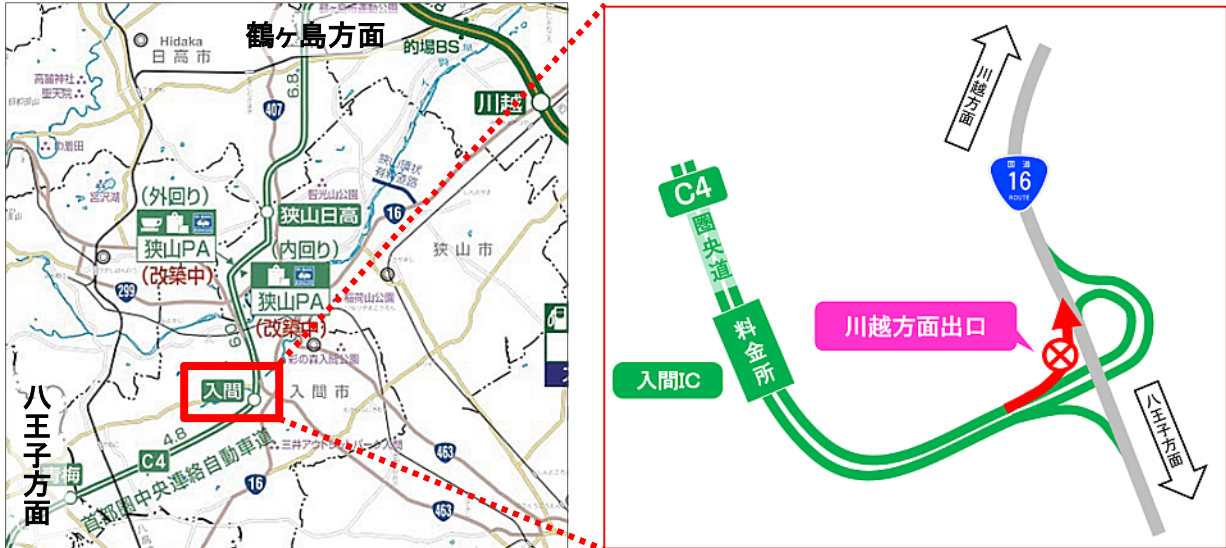


資料1

1. 閉鎖箇所及び日時

(1)閉鎖箇所: 圏央道 入間IC 国道16号 川越方面への出口ランプ



(2)日時

実施日: 令和3年4月4日(日)、5日(月) 各日夜20時～翌朝6時

予備日: 令和3年4月15日(木)～27日(火) 各日夜20時～翌朝6時 ※土曜日、祝日を除く

2. 迂回路

迂回にあたっては、下図をご参照ください。

桃色矢印のとおり、国道16号を八王子方面へ流出し直進⇒「宮寺(西)」交差点を右折⇒入間市道を直進⇒2つ目の信号を右折⇒「工業団地入口」交差点を左折⇒国道16号を川越方面へ流入

下図のとおり迂回した場合、所要時間は約10分程度かかる見込みです

迂回により所要時間が長くなりますので、お時間にゆとりをもってお出かけください。

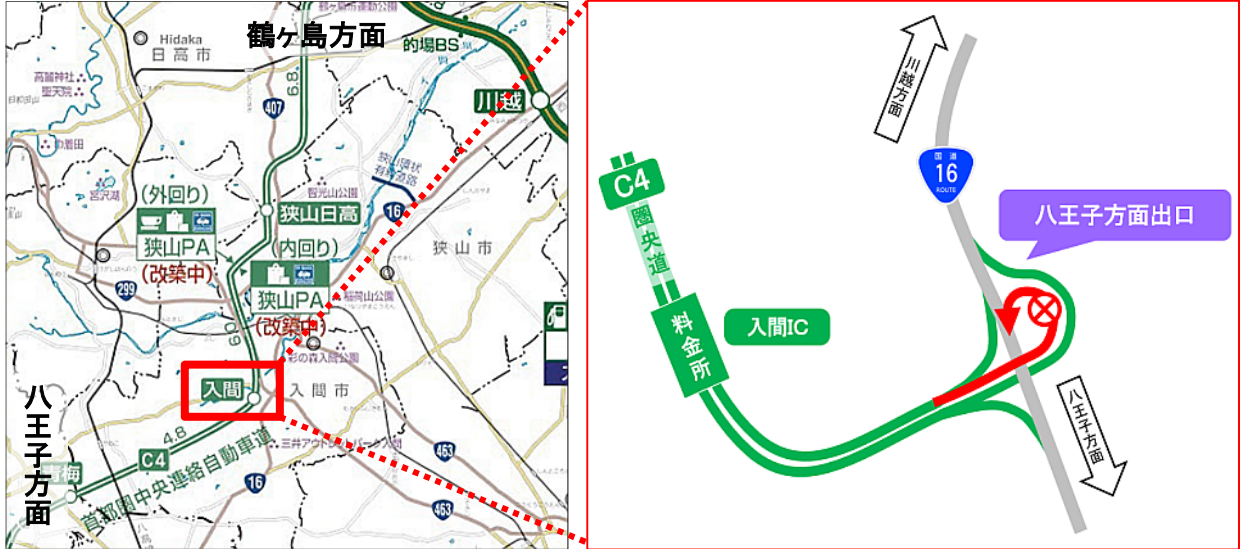


※地理院地図(国土地理院)(<https://maps.gsi.go.jp/>)をもとに、東日本高速道路網が加工

資料2

1. 閉鎖箇所及び日時

(1)閉鎖箇所:圏央道 入間IC 国道16号 八王子方面への出口ランプ



(2)日時

実施日:令和3年4月6日(火)、7日(水) 各日夜20時～翌朝6時

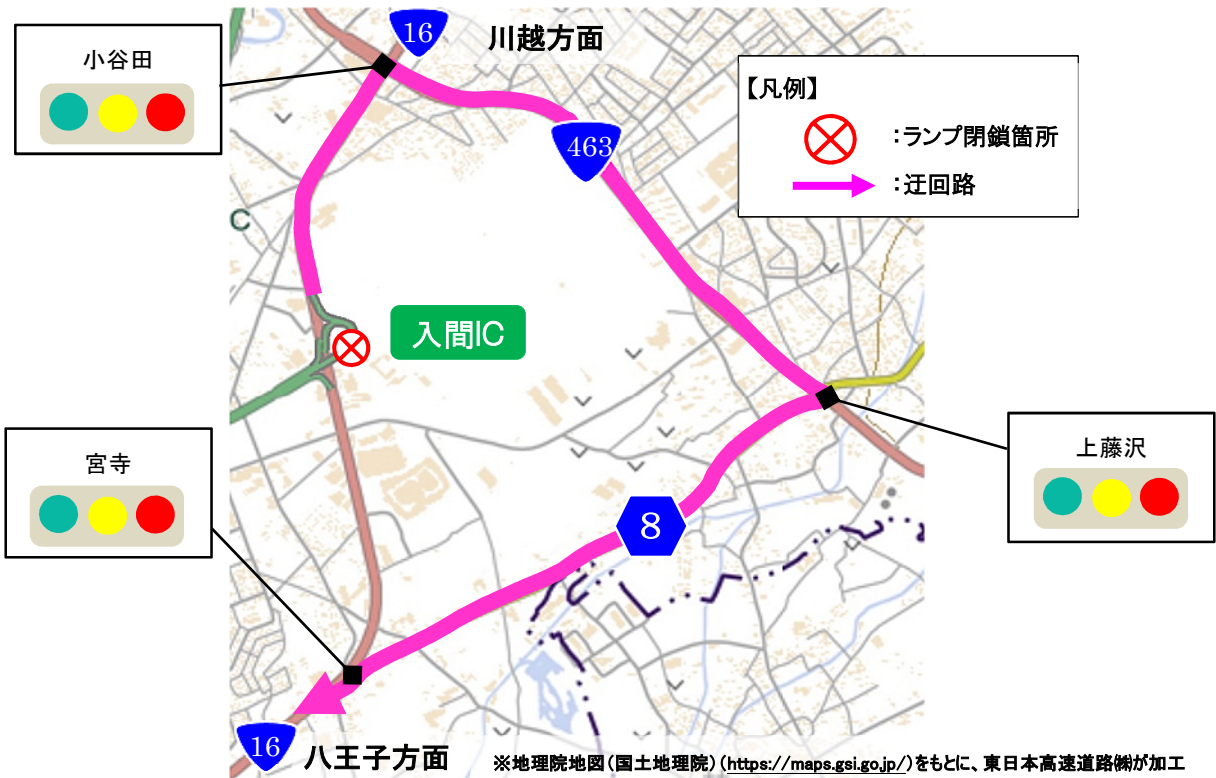
予備日:令和3年4月15日(木)～27日(火) 各日夜20時～翌朝6時 ※土曜日、祝日を除く

2. 迂回路

迂回にあたっては、下図をご参照ください。

桃色矢印のとおり、国道16号を川越方面へ流出し直進⇒「小谷田」交差点を国道463号(所沢入間バイパス)所沢方面へ右折して直進⇒「上藤沢」交差点を県道8号八王子方面へ右折して直進⇒国道16号八王子方面へ流入

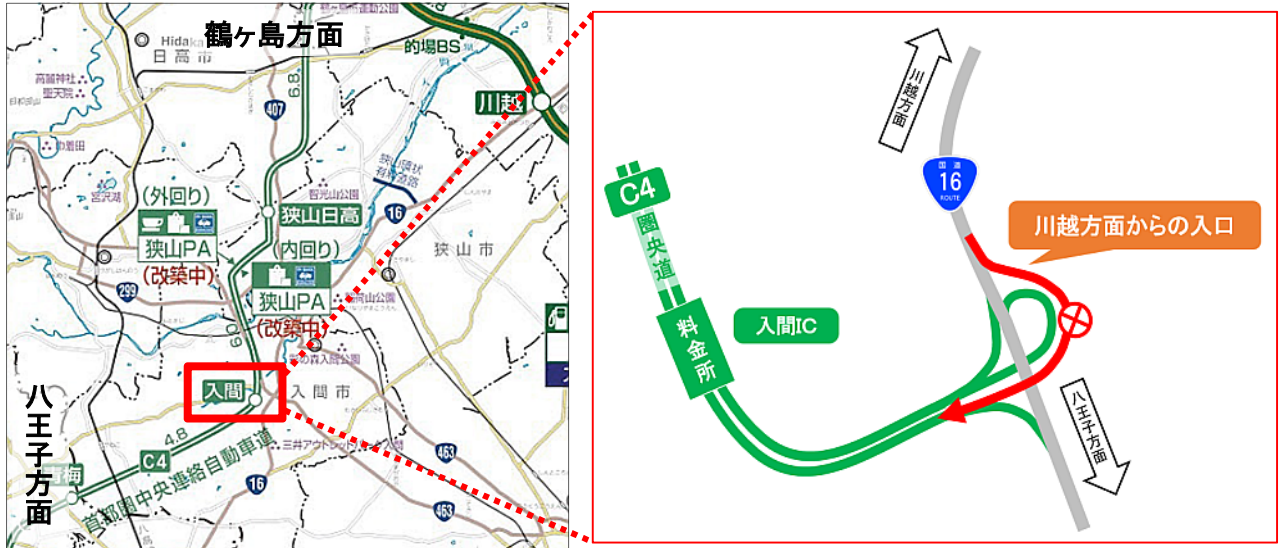
下図のとおり迂回した場合、所要時間は約15分程度かかる見込みです
迂回により所要時間が長くなりますので、お時間にゆとりをもってお出かけください。



資料3

1. 閉鎖箇所及び日時

(1)閉鎖箇所: 圏央道 入間IC 国道16号 川越方面からの入口ランプ



(2)日時

実施日: 令和3年4月8日(木)、11日(日)、12日(月) 各日夜20時～翌朝6時

予備日: 令和3年4月15日(木)～27日(火) 各日夜20時～翌朝6時 ※土曜日、祝日を除く

2. 迂回路

迂回にあたっては、下図をご参照ください。

桃色矢印のとおり、国道16号を八王子方面へ直進⇒「宮寺(西)」交差点を右折⇒入間市道を直進⇒2つ目の信号を右折⇒「工業団地入口」交差点を左折⇒国道16号 八王子方面からの入口から入間ICへ流入

下図のとおり迂回した場合、所要時間は約10分程度かかる見込みです

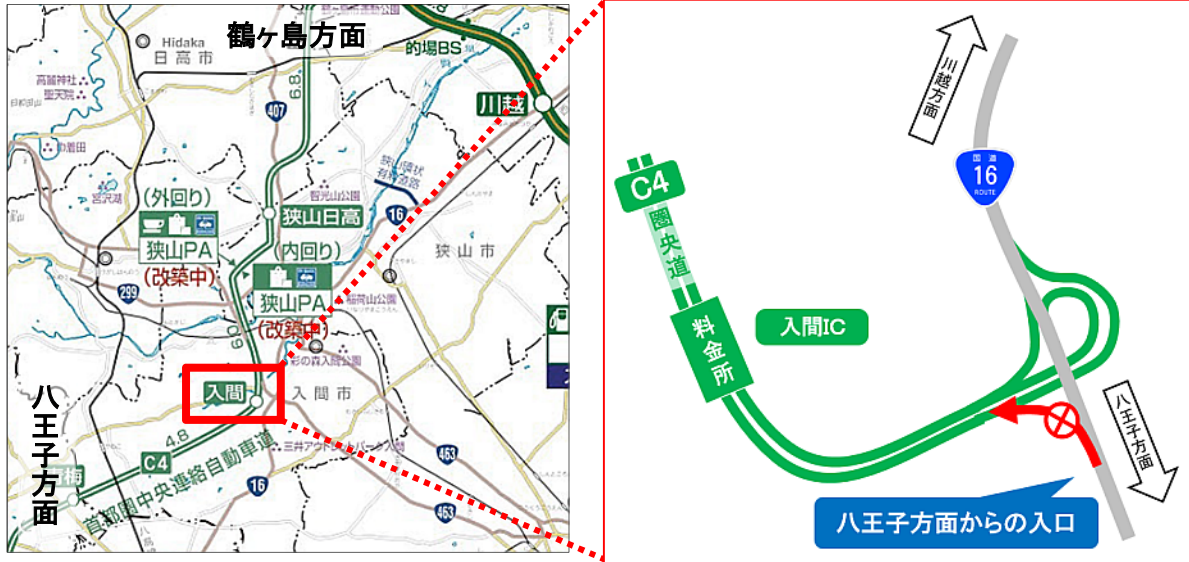
迂回により所要時間が長くなりますので、お時間にゆとりをもってお出かけください。



資料4

1. 閉鎖箇所及び日時

(1)閉鎖箇所:圏央道 入間IC 国道16号 八王子方面からの入口ランプ



(2)日時

実施日:令和3年4月13日(火)、14日(水) 各日夜20時～翌朝6時

予備日:令和3年4月15日(木)～27日(火) 各日夜20時～翌朝6時 ※土曜日、祝日を除く

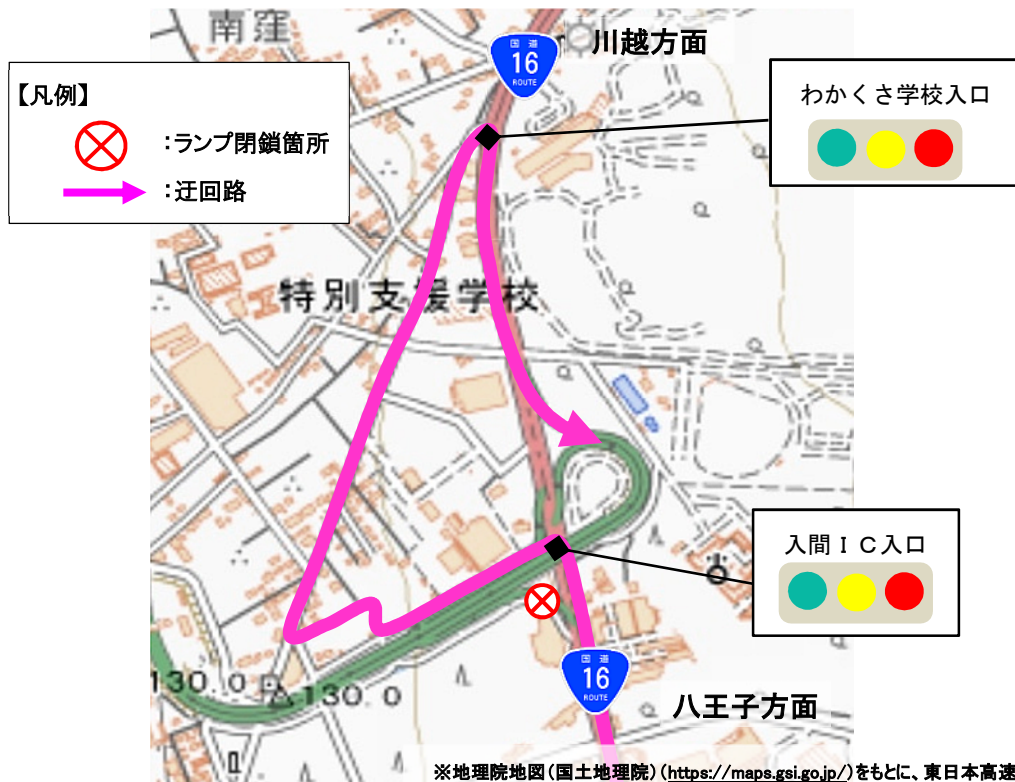
2. 迂回路

迂回にあたっては、下図をご参照ください。

桃色矢印のとおり、「入間IC入口」交差点を左折⇒市道を高架下から側道へ直進し右折⇒「わかくさ学校入口」交差点を右折⇒国道16号 川越方面からの入口から入間ICへ流入

下図のとおり迂回した場合、所要時間は約5分程度かかる見込みです

迂回により所要時間が長くなりますので、お時間にゆとりをもってお出かけください。



※地理院地図(国土地理院) (<https://maps.gsi.go.jp/>)をもとに、東日本高速道路㈱が加工