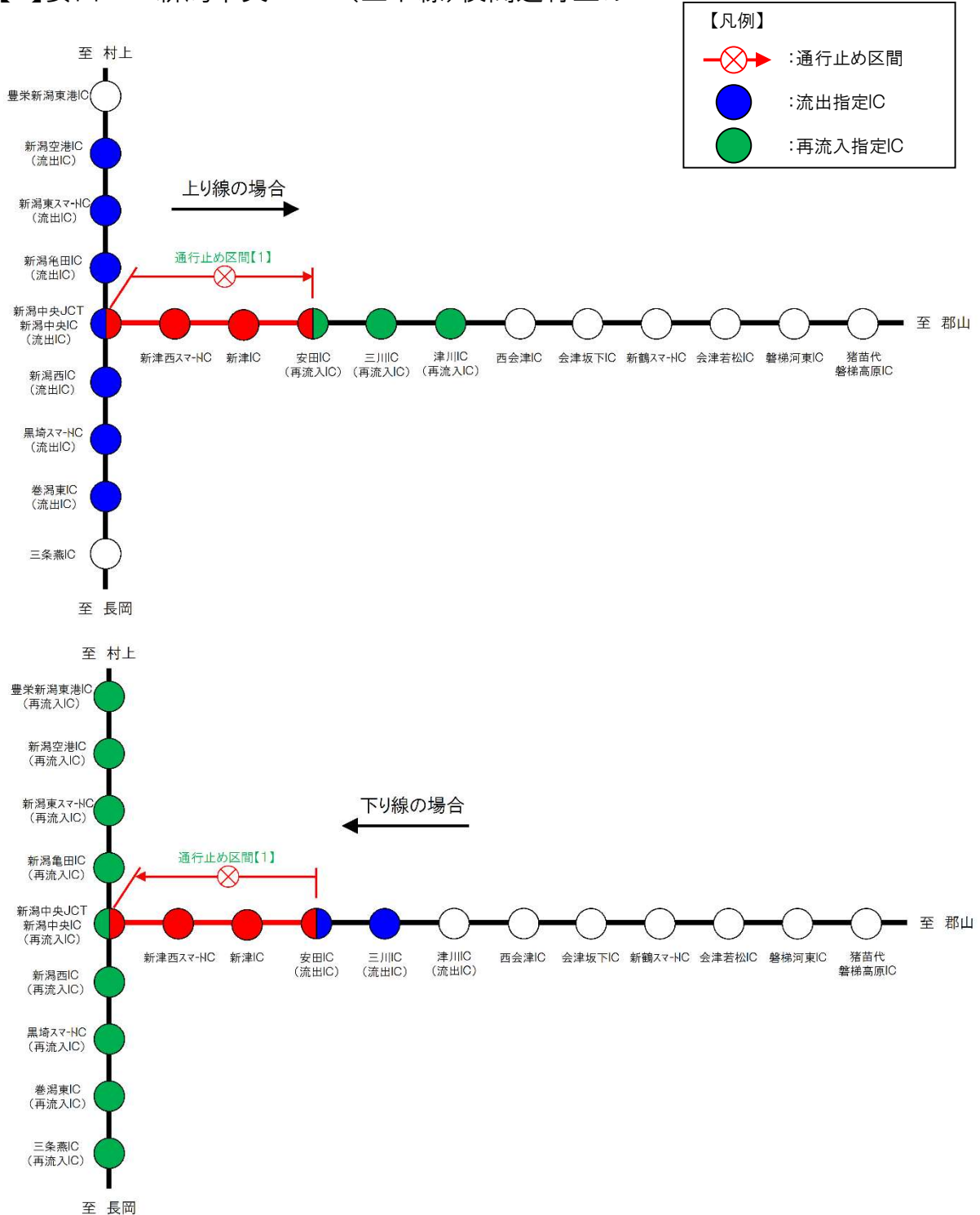


乗継料金調整について(夜間通行止め区間)

乗継料金調整の対象となるICは下図「流出IC」、「再流入IC」を利用した場合のみとなります。

【1】安田IC～新潟中央JCT（上下線）夜間通行止め



○ 黒埼(くろさき)スマートICは6時～22時まで利用可能です。


【2】西会津IC～安田IC（上下線）夜間通行止め

【凡例】

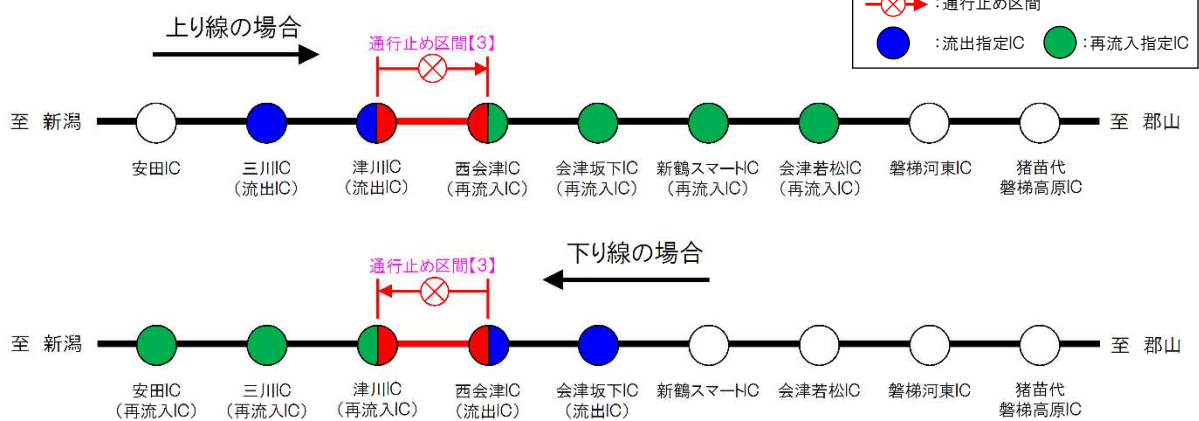
→ ⊗ ← : 通行止め区間

● : 流出指定IC

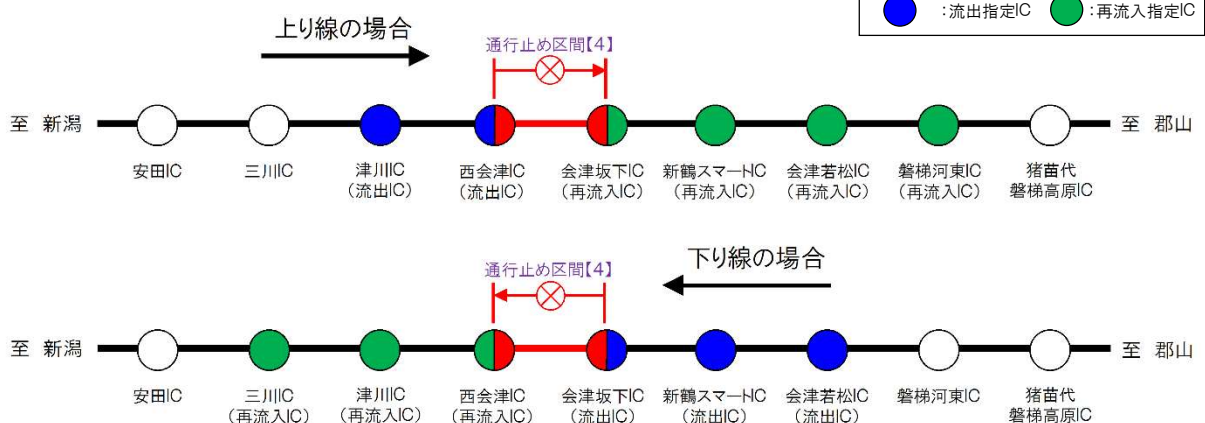
● : 再流入指定IC



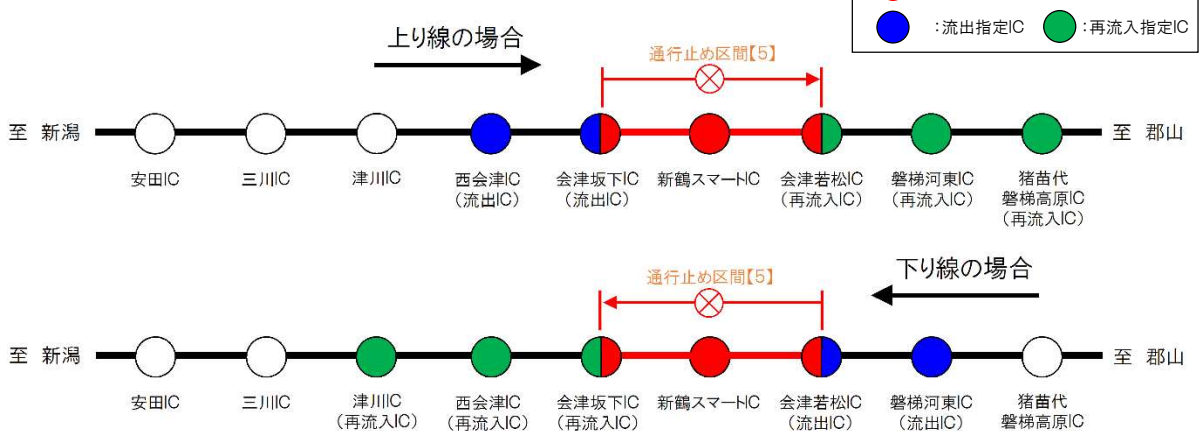
【3】西会津IC～津川IC（上下線）夜間通行止め



【4】会津坂下IC～西会津IC（上下線）夜間通行止め



【5】会津若松IC～会津坂下IC（上下線）夜間通行止め



◆乗継料金調整のご利用方法

《ETCのお客さま》

- ETCをご利用のお客さまは、流出ICを無線走行していただき、再流入ICも無線走行をお願いします。(ETC車には「乗継証明書」は発行されません)
- 乗り継ぎされた走行を一つの走行とみなして、本来のご走行で適用されるべきETC時間帯割引を適用します。

なお、通行料金は請求時の調整となるため、料金所での料金表示器と異なる場合があります。

《現金等のお客さま》

- 現金等でお支払いのお客さまは、流出ICで「乗継証明書」をお受け取りいただき、再流入ICで通行券をお取りいただき、最初に料金を支払う料金所で「乗継証明書」と通行券をお渡しください。

◆乗継料金調整に関する注意事項

- 通行止め解除後は、流出ICから流入されても乗継料金調整を行います。
- スマートICはETC車のみ利用可能です。