

### 乗継料金調整について(夜間通行止め区間)

乗継料金調整の対象となるICは下図「流出IC」、「再流入IC」を利用した場合のみとなります。

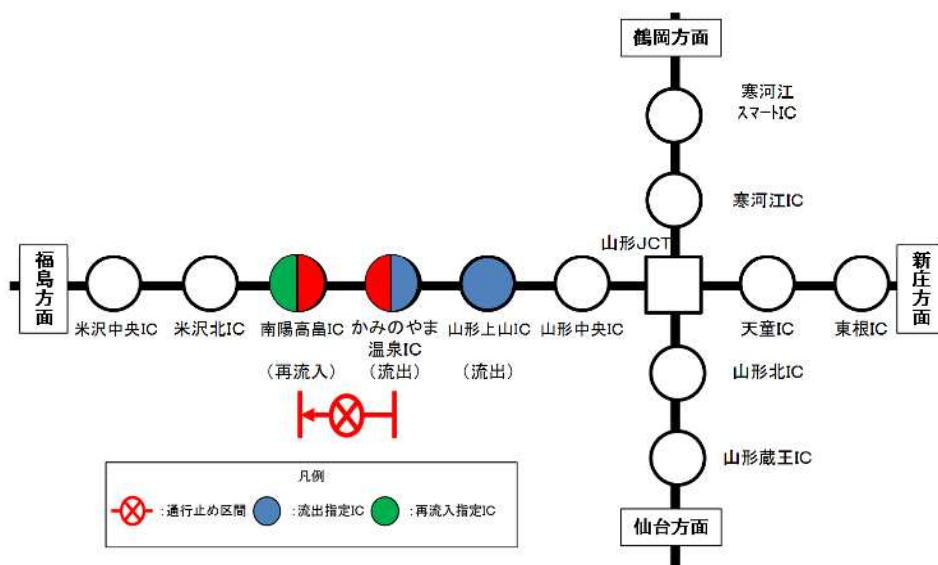
**【1】米沢北IC～南陽高島IC 通行止め時**

東北中央自動車道(上り線)および東北中央自動車道(下り線)をご利用される場合

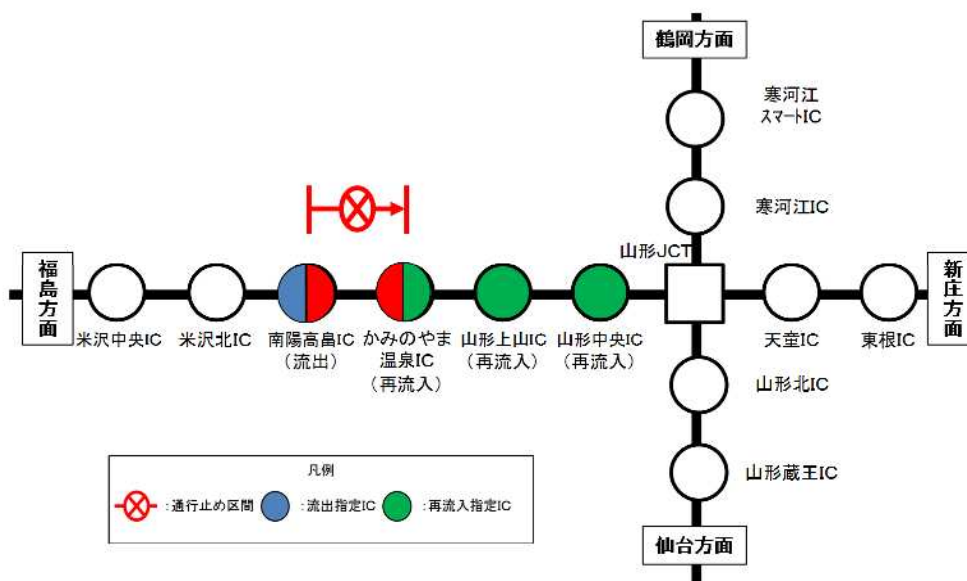
通行止め区間を迂回して再度同一方向に乗り継がれるご走行は、乗継料金の対象にはなりません。※

**【2】南陽高島IC～かみのやま温泉IC 通行止め時**

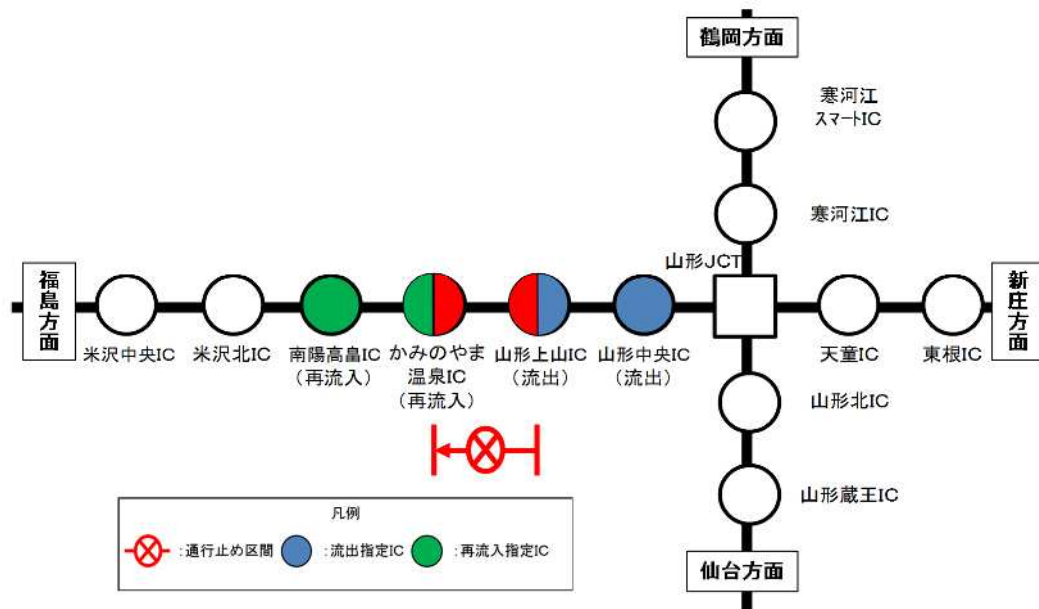
東北中央自動車道(上り線)をご利用される場合



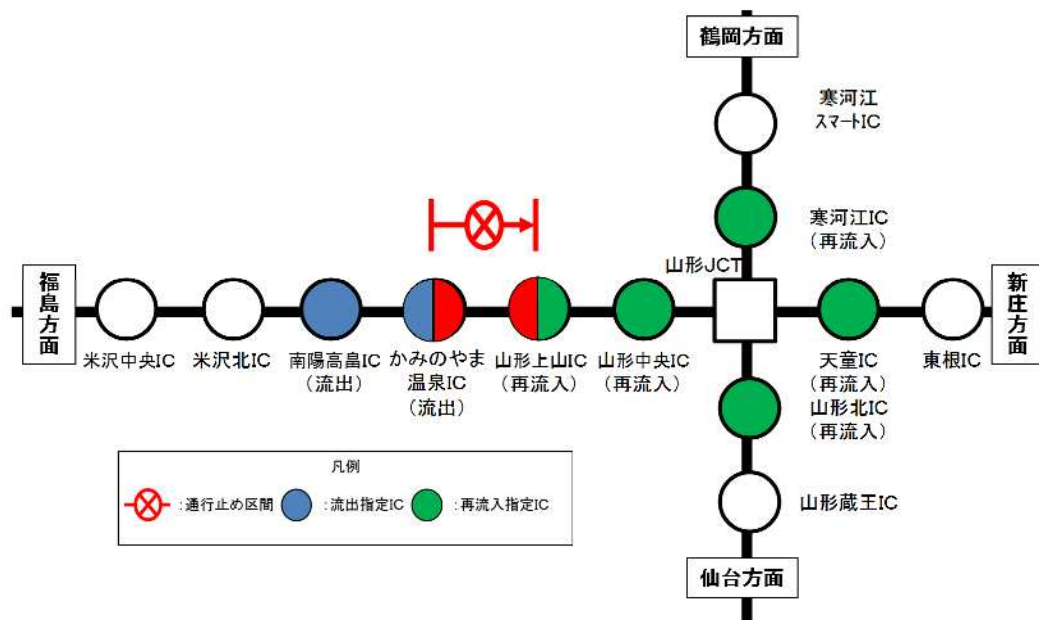
東北中央自動車道(下り線)をご利用される場合



【3】かみのやま温泉IC～山形上山IC 通行止め時  
 東北中央自動車道(上り線)をご利用される場合



東北中央自動車道(下り線)をご利用される場合



◆乗継料金調整のご利用方法

《ETCのお客さま》

- ETCをご利用のお客さまは、流出ICを無線走行していただき、再流入ICも無線走行をお願いします。(ETC車には「乗継証明書」は発行されません)
- 乗り継ぎされた走行を一つの走行とみなして、ETC時間帯割引を適用します。  
なお、通行料金は請求時の調整となるため、料金所での料金表示器と異なる場合があります。

《現金等のお客さま》

- 現金等でお支払いのお客さまは、流出ICで「乗継証明書」をお受け取りいただき、再流入ICで通行券をお取りいただき、最初に料金を支払う料金所で「乗継証明書」と通行券をお渡しください。

◆乗継料金調整に関する注意事項

- 通行止め解除後は、流出ICから流入されても乗継料金調整を行います。  
(※【1】の夜間通行止め区間で東北中央自動車道(上り線)をご利用された場合、流出ICは南陽高畠ICとかみのやま温泉ICとなります)