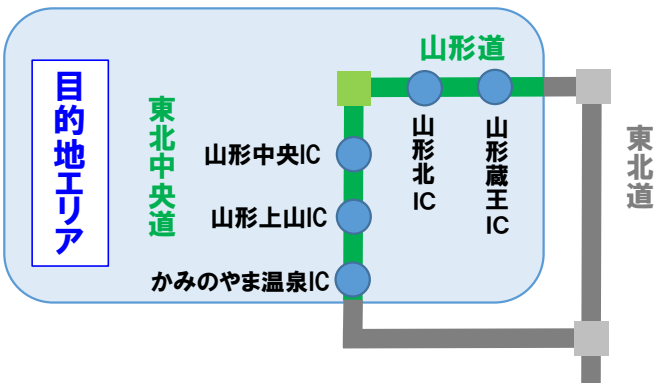
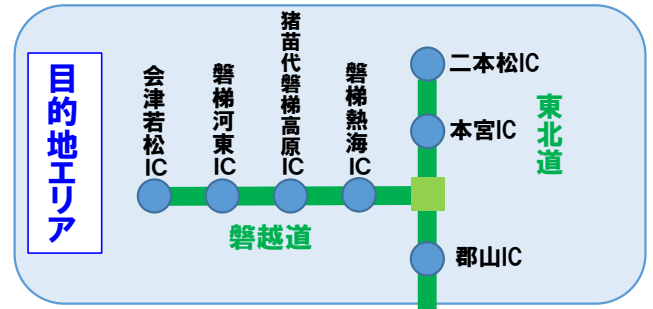


首都圏、岩槻-羽生発着  
蔵王プラン/猪苗代・磐梯プラン/那須プラン 詳細

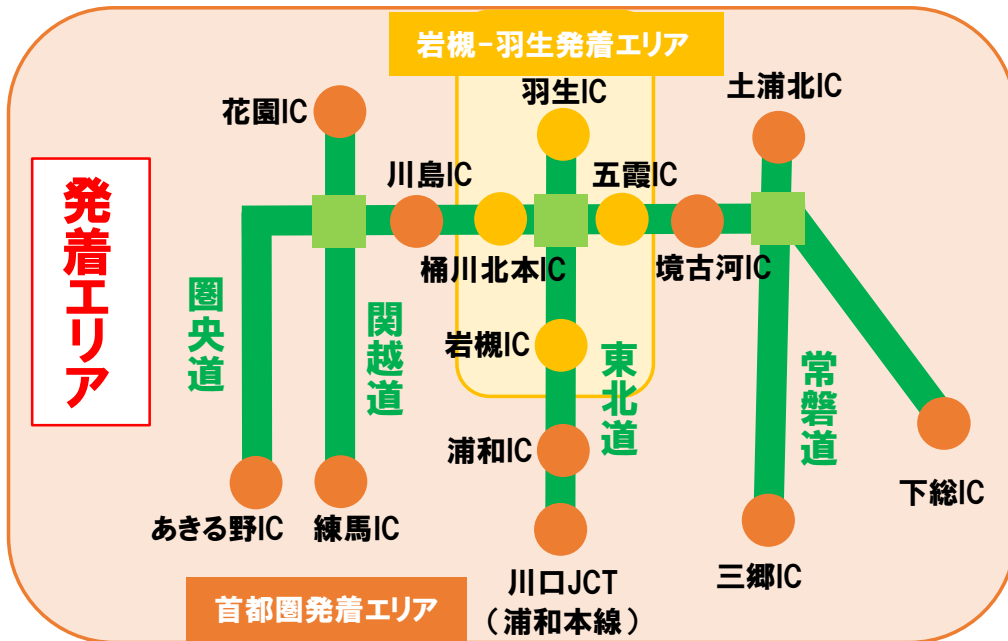
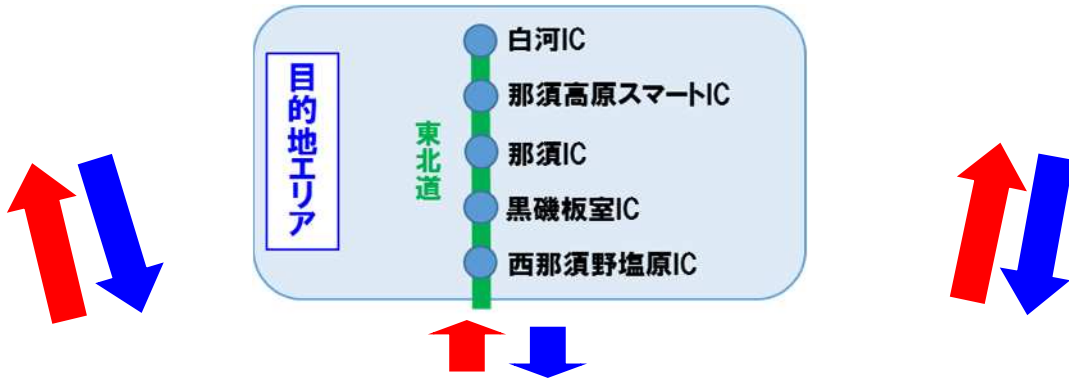
(1)蔵王プラン



(2)猪苗代・磐梯プラン



(3)那須・塩原プラン



【首都圏発着エリア 対象インターチェンジ】

関越道：練馬、大泉JCT、所沢、三芳スマート、川越、鶴ヶ島、坂戸西スマート、東松山、嵐山小川、花園

東北道：川口JCT、浦和

常磐道：三郷、三郷JCT、三郷料金所スマート、流山、柏、谷和原、谷田部、桜土浦、土浦北

圏央道：あきる野、日の出、青梅、入間、狭山日高、圏央鶴ヶ島、坂戸、川島、境古河、坂東、常総、つくば中央、つくば牛久、牛久阿見、阿見東、稲敷、稲敷東、神崎、下総

【岩槻-羽生エリア発着エリア 対象インターチェンジ】

東北道：岩槻、久喜、加須、羽生

圏央道：桶川北本、桶川加納、白岡菖蒲、幸手、五霞

※蔵王プランを東北中央道経由(福島JCT・米沢北本線料金所経由)でご利用の場合のみ、往路および復路で必ず以下の〔1〕～〔4〕の走行を連続して行ってください。また、〔2〕、〔3〕の乗継を6時間以内に連続して行ってください。

**【往路走行】**

- 〔1〕当社が管轄する高速道路のみを通行して、発着エリア内のいずれかのICを流入
- 〔2〕東北道 福島JCT料金所を通過
- 〔3〕当社が管轄する高速道路のみを通行して、東北中央道 米沢北本線料金所を通過
- 〔4〕目的地エリア内のいずれかのICを流出

※〔1〕～〔4〕の順に連続して走行されない場合や、〔2〕、〔3〕の乗継を連続して6時間以内に行わなかった場合、本プランは成立せず、復路の走行も含めて本プランは適用されません。

**【復路走行】**

- 〔1〕当社が管轄する高速道路のみを通行して、目的地エリア内のいずれかのICを流入
- 〔2〕東北中央道 米沢北本線料金所を通過
- 〔3〕当社が管轄する高速道路のみを通行して、東北道 福島JCT料金所を通過
- 〔4〕発着エリア内のいずれかのICを流出する走行

※〔1〕～〔4〕の順に連続して走行されない場合や、〔2〕、〔3〕の乗継を連続して6時間以内に行わなかった場合、全部または一部の走行について本プランの料金とは別に通常の通行料金が発生することがあります。