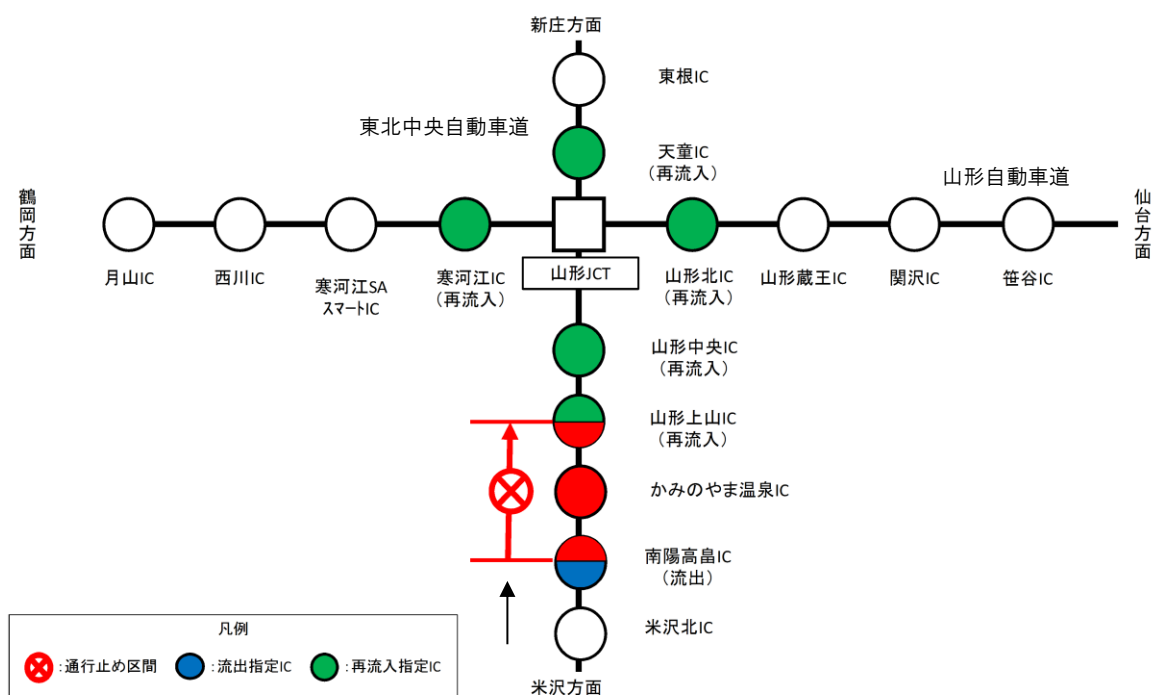


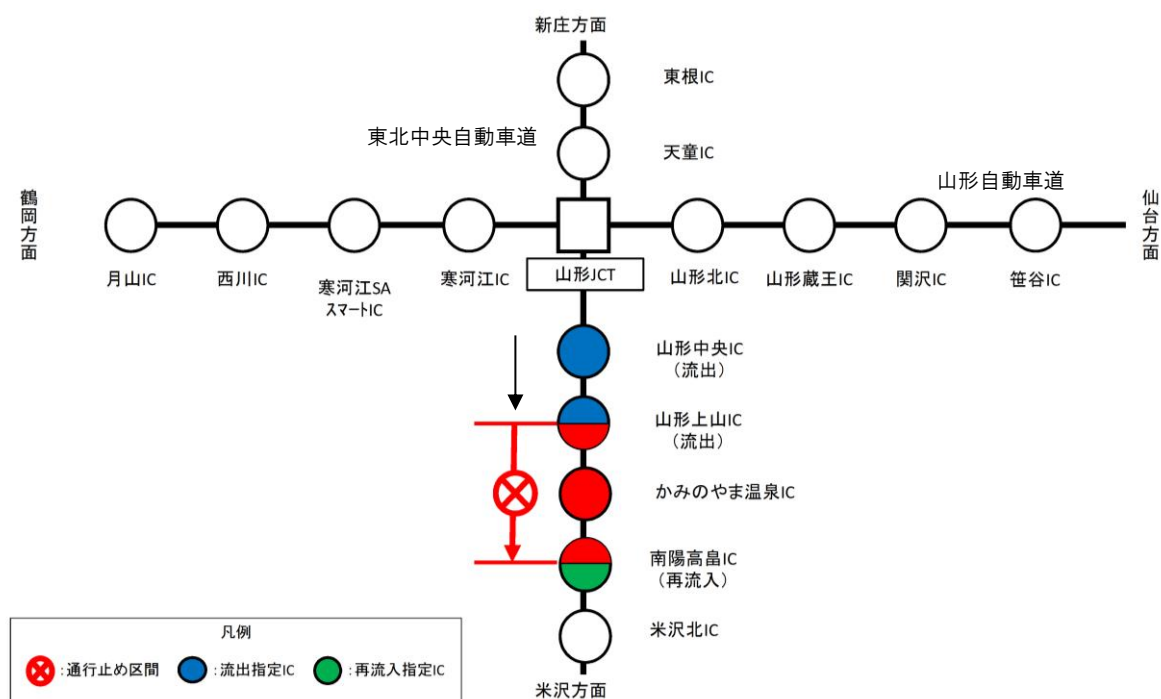
乗継料金調整について(夜間通行止め区間)

乗継料金調整の対象となるICは下図「流出IC」、「再流入IC」を利用した場合のみとなります。

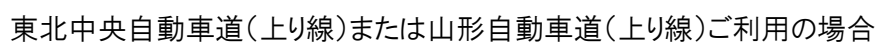
【2】東北中央自動車道 南陽高畠IC～山形上山IC間(上下線)夜間通行止め
東北中央自動車道(下り線)ご利用の場合



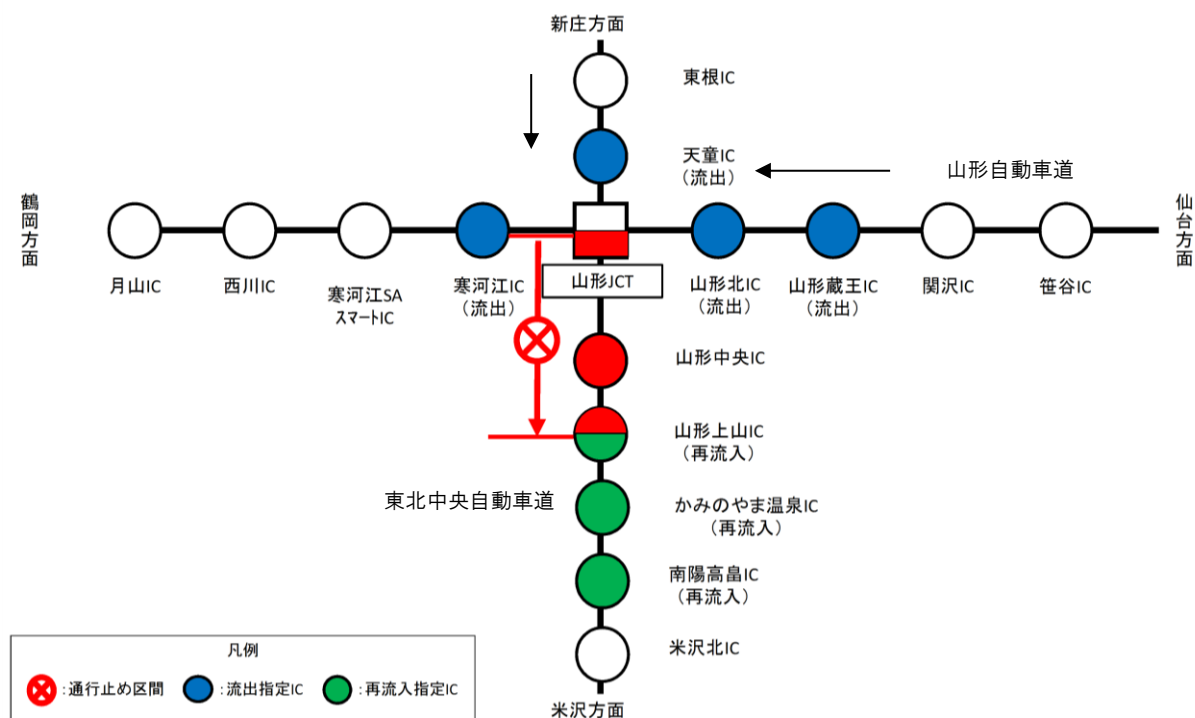
東北中央自動車道(上り線)ご利用の場合



東北中央自動車道(下り線)ご利用の場合



東北中央自動車道(上り線)または山形自動車道(下り線)ご利用の場合



◆乗継料金調整のご利用方法

《ETCのお客さま》

- ETCをご利用のお客さまは、流出ICを無線走行していただき、再流入ICも無線走行をお願いします。(ETC車には「乗継証明書」は発行されません。)
 - 乗り継ぎされた走行を一つの走行とみなして、ETC時間帯割引を適用します。
- なお、通行料金は請求時の調整となるため、料金所での料金表示機と異なる場合があります。

《現金等のお客さま》

- 現金等でお支払いのお客さまは、流出ICで「乗継証明書」をお受け取りいただき、再流入ICで通行券をお受け取りいただき、最初に料金を支払う料金所で「乗継証明書」と通行券をお渡しください。

◆乗継料金調整に関する注意事項

- 通行止め解除後は、流出ICから再流入されても乗継料金調整を行います。
- スマートICはETC車のみ利用可です。
- 通行止め区間内のICで流出、もしくは通行止め解除後に再流入された場合も、乗継料金調整を行います。