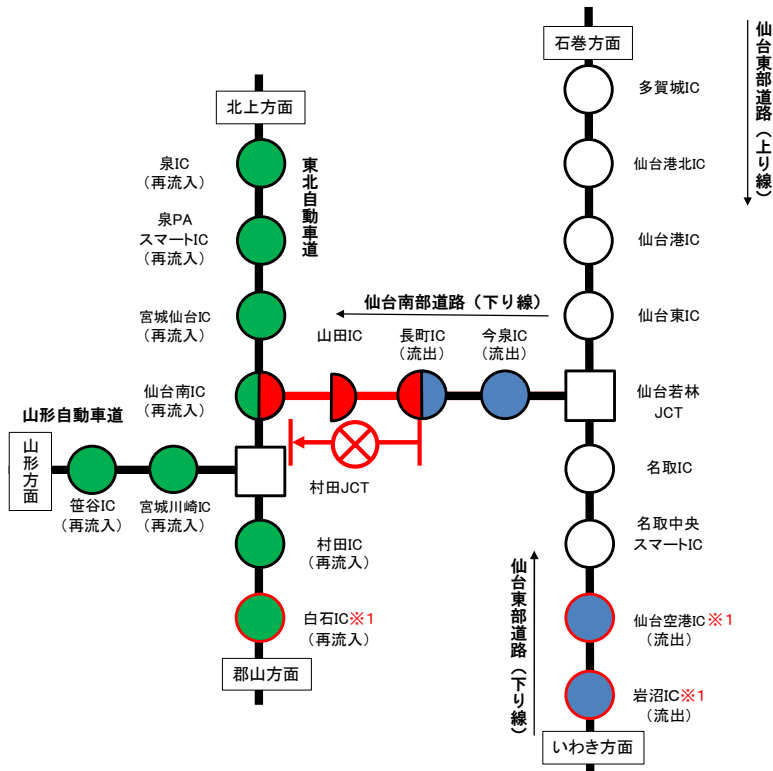
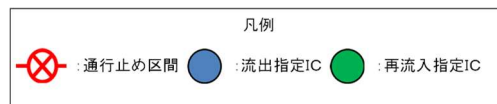


乗継調整のご案内

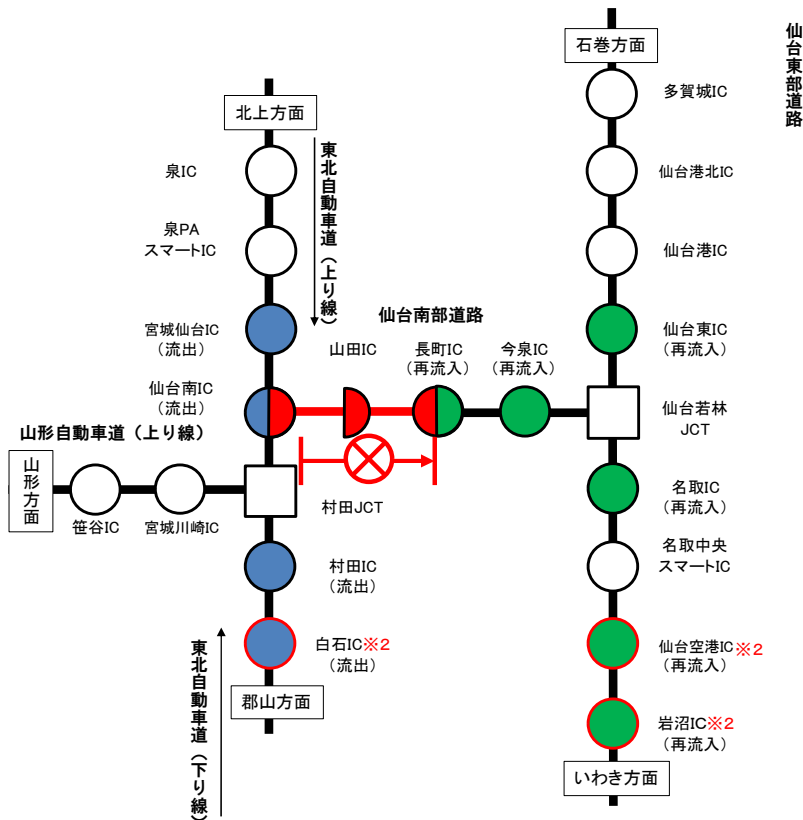
通行止め箇所：仙台南部道路 下り線 長町IC⇒仙台南IC



※1 仙台空港ICまたは岩沼ICで流出した場合、白石ICからの再流入のみ乗継調整適用
 長町ICまたは今泉ICで流出した場合は、白石ICを含む全ての再流入指定ICから再流入乗継調整適用



通行止め箇所: 仙台南部道路 上り線 仙台南IC⇒長町IC (東北自動車道ご利用の場合)



※2 白石ICで流出した場合、仙台空港ICまたは岩沼ICからの再流入のみ乗継調整適用

通行止め箇所: 仙台南部道路 上り線 仙台南IC⇒長町IC (山形自動車道ご利用の場合)

