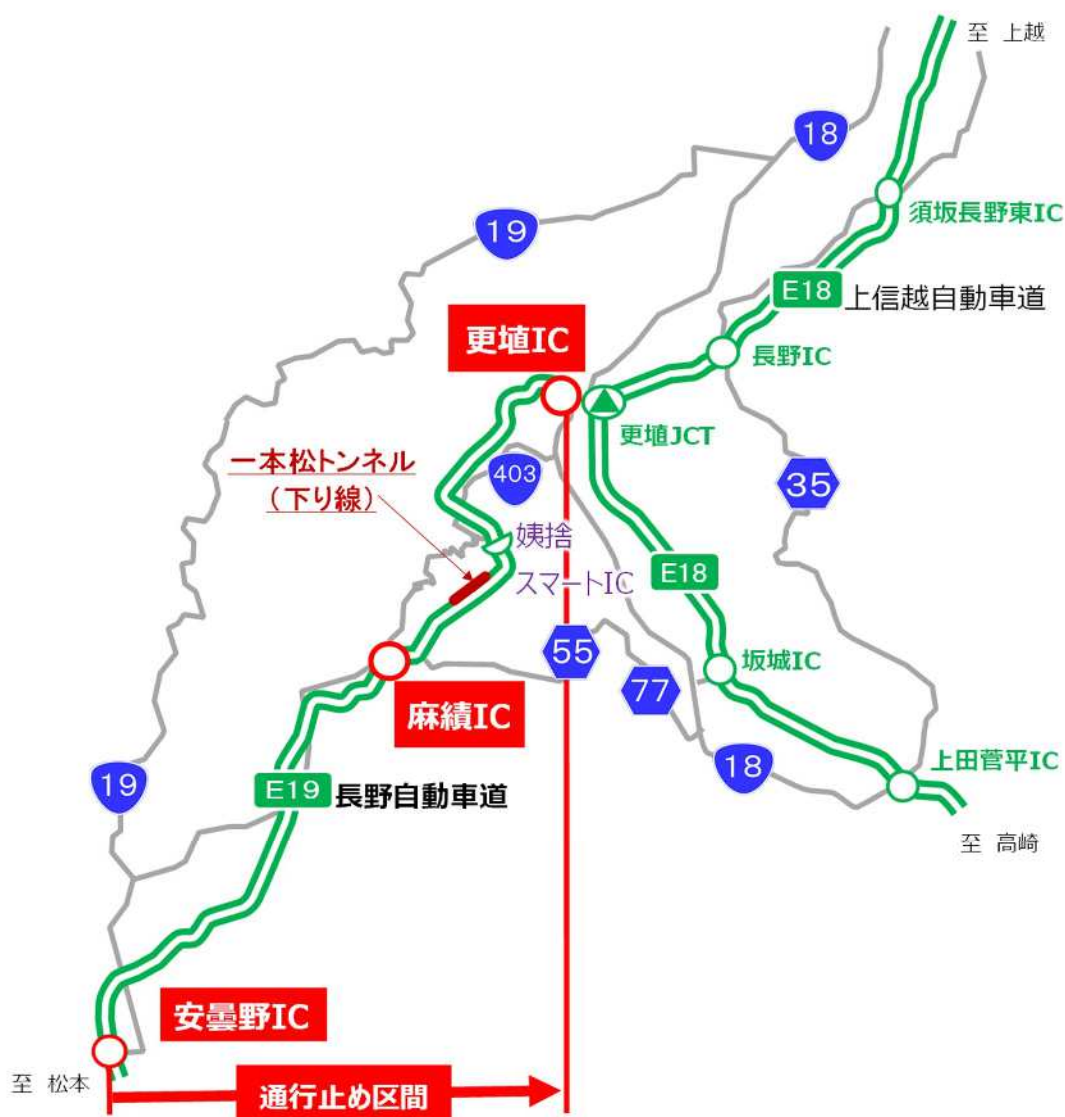


1. 通行止めの概要

路線	E19 長野道
区間	下り線 安曇野IC ⇒ 更埴IC
実施時期	日程 令和5年7月10日(月) 予備日 令和5年7月11日(火)、令和5年7月12日(水)
時間帯	夜21時～翌朝6時

2. 工事区間 長野道 下り線 安曇野IC⇒更埴IC



3. 通行止めに伴う乗継調整について

通行止めにより高速道路を一旦流出し、通行止め区間を迂回して、再流入して順方向に乗り継がれるお客さまには、ご利用区間に応じて通行料金を調整する「乗継調整」を実施します。

○乗継指定IC

通行止め箇所	流出指定IC	再流入指定IC
【長野道】(下り線) 安曇野IC→更埴C	【長野道】(下り線) 安曇野IC 梓川スマートHC(※) 松本IC	【長野道】(下り線) 更埴C 【上信越道】(下り線) 長野IC、須坂長野東IC 【上信越道】(上り線) 坂城C、上田菅平IC

※梓川スマートHCは全車種(12m以下)のETC車限定となります。

◆乗継調整のご利用方法

《ETCのお客さま》

○ETCをご利用のお客さまは、流出指定ICを無線走行していただき、再流入指定ICも無線走行をお願いします。(ETC車には「乗継証明書」は発行されません)

○乗り継ぎされた走行を一つの走行とみなして、ETC時間帯割引を適用します。

なお、通行料金は請求時の調整となるため、料金所での料金表示器と異なる場合があります。

○全行程で同一のETCカードを挿入して、料金所のETCレーンを通行してください。

《現金等のお客さま》

○現金等でお支払いのお客さまは、流出指定ICで「乗継証明書」をお受け取りのうえ、再流入指定ICで「通行券」をお取りいただき、最初に料金を支払う料金所で「乗継証明書」と「通行券」をお渡しください。

《ETC・現金等のお客さま共通》

○流出指定ICで流出後、通行止めが解除された場合は、順方向にある通行止め区間内のIC(流出指定ICを含む)から再流入されても料金調整を行います。

安曇野IC⇒更埴IC(下り線)夜間通行止め迂回路図

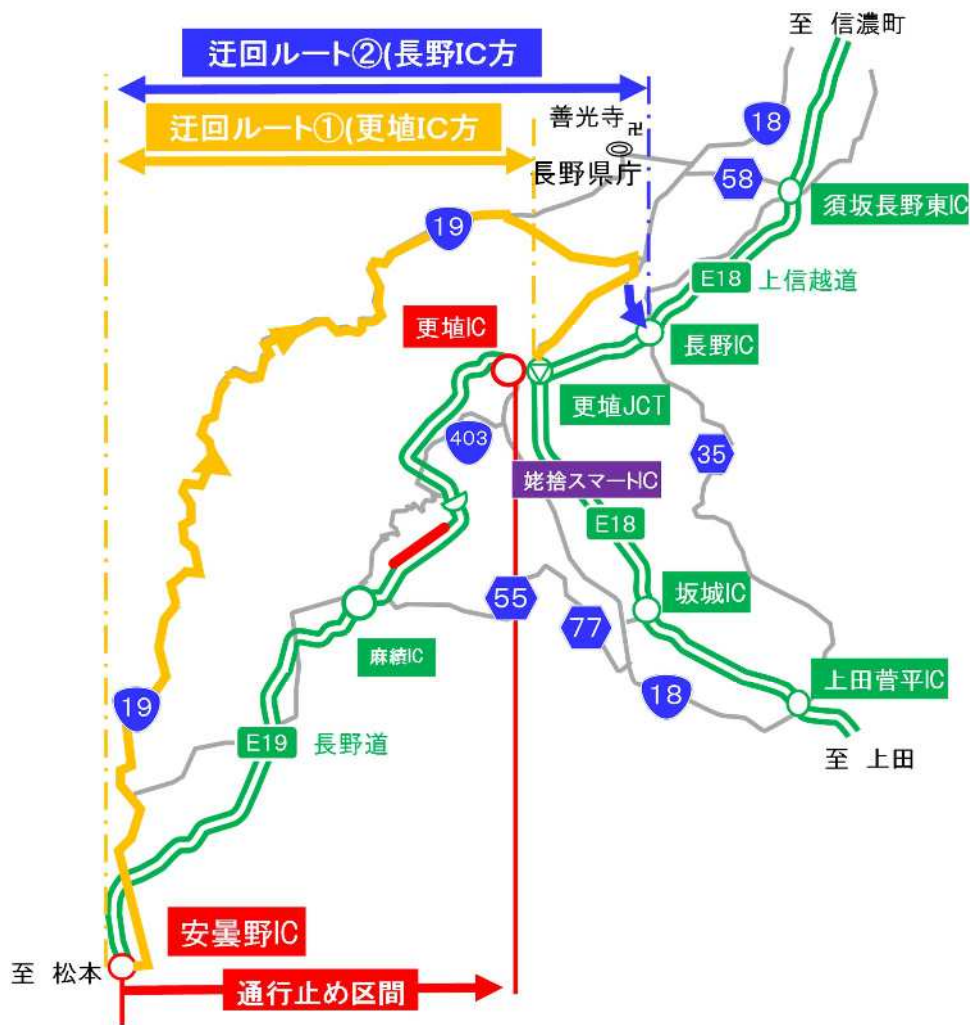
【通行止め区間・日時】

安曇野IC⇒更埴IC間(下り線)



令和5年7月10日(月)

【予備日:令和5年7月11日(火)、7月12日(水)】

各日 夜21時～翌朝6時



通行止めの時間帯は、国道19号への迂回をお願いします。

区間	高速道路利用	国道19号利用
安曇野IC⇒更埴IC 	約35分	約100分
安曇野IC⇒長野IC 	約40分	約85分

安曇野IC⇒更埴IC(下り線)夜間通行止め乗継調整

【通行止め区間・日時】

安曇野IC⇒更埴IC間(下り線)

令和5年7月10日(月)

【予備日:令和5年7月11日(火)、7月12日(水)】

各日 夜21時～翌朝6時

