

工事概要

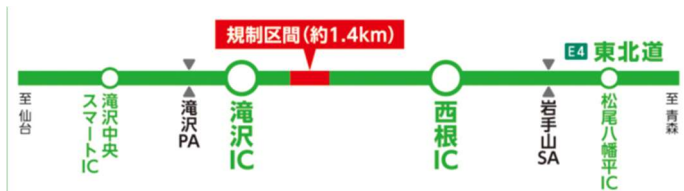
区 間	E4 東北自動車道 滝沢IC～西根IC(上下線)
規制種別	①終日車線規制 令和5年9月11日(月)～19日(火)、令和5年10月27日(金)～11月6日(月)
期間	②終日対面通行規制 令和5年9月20日(水)～10月26日(木) ※土・日・祝日も実施します。 ※工事の進捗や天候などにより、規制期間が変更となる場合があります。
工事内容	床版取替工事

1. 交通規制区間

位置図





工事区間



2. 交通規制期間

9月							10月							11月						
日	月	火	水	木	金	土	日	月	火	水	木	金	土	日	月	火	水	木	金	土
					1	2	1	2	3	4	5	6	7				1	2	3	4
3	4	5	6	7	8	9	8	9	10	11	12	13	14	5	6	7	8	9	10	11
10	11	12	13	14	15	16	15	16	17	18	19	20	21	12	13	14	15	16	17	18
17	18	19	20	21	22	23	22	23	24	25	26	27	28	19	20	21	22	23	24	25
24	25	26	27	28	29	30	29	30	31					26	27	28	29	30		

 終日車線規制
 終日対面通行規制

3. 渋滞予測

渋滞は発生しないと予測していますが、当該区間をご利用される際は、安全運転に努めていただきますとともに、時間に余裕をもってお出かけくださいますようお願いいたします。

4. 交通規制内容

規制速度を遵守し、前の車との車間距離を確保して追突事故などには十分注意をお願いします。

①終日車線規制

片側2車線のうち、1車線を確保しつつ、工事を行います。

②終日対面通行規制

往復4車線(片側2車線)のうち、2車線(片側1車線)を確保しつつ、工事を行います。



対面通行規制



通行止めをおこなわず両方向の通行を確保する対面通行規制など、可能な限り交通への影響を抑えられる工事方法を実施していきます。

5. 特殊車両通行時のお願い

今回の交通規制に伴い、車幅3.0mを超える特殊車両は通行できません。ご利用されるお客さまは、周辺道路などへ迂回をお願いします。

また、特殊車両通行許可(※)について、高速道路の経路のみ取得されている場合は、一般道の許可の取得も必要となりますのでご注意ください。

※特殊車両通行許可とは

道路法及び車両制限令に基づき、一般的制限値(長さ・重さ・車幅など)を超えた特殊車両が公道を通行するにあたり必要となる許可のこと。

特設WEBサイト(https://www.e-nexco.co.jp/renewal/tohoku_2023_2/43_44/)もご覧ください。