

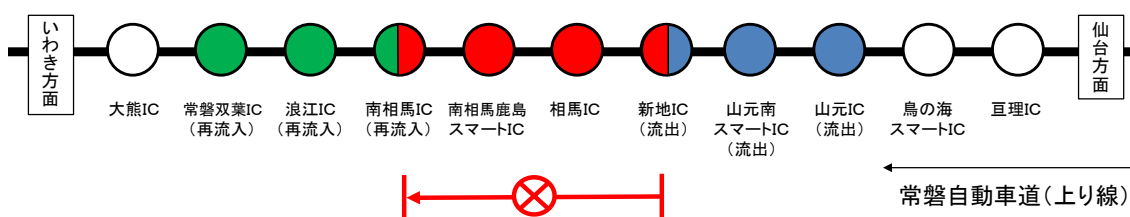
乗継調整のご案内

【1】通行止め箇所:常磐自動車道 上下線 南相馬IC～新地IC

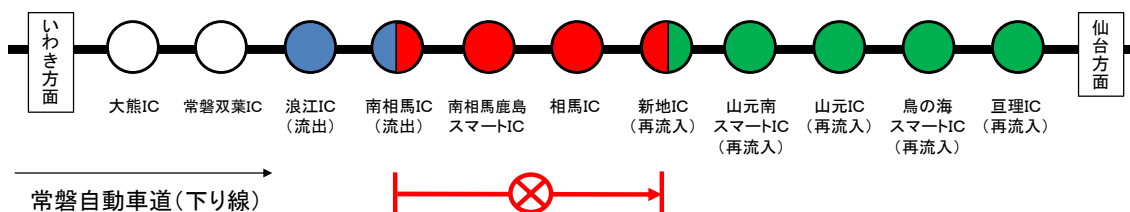
◆乗継料金調整対象IC(夜間通行止め区間【1】)

乗継料金調整の対象となるICは下図「流出指定IC」、「再流入IC」を利用した場合のみとなります。

常磐自動車道(上り線)をご利用の場合(新地IC⇒南相馬IC)



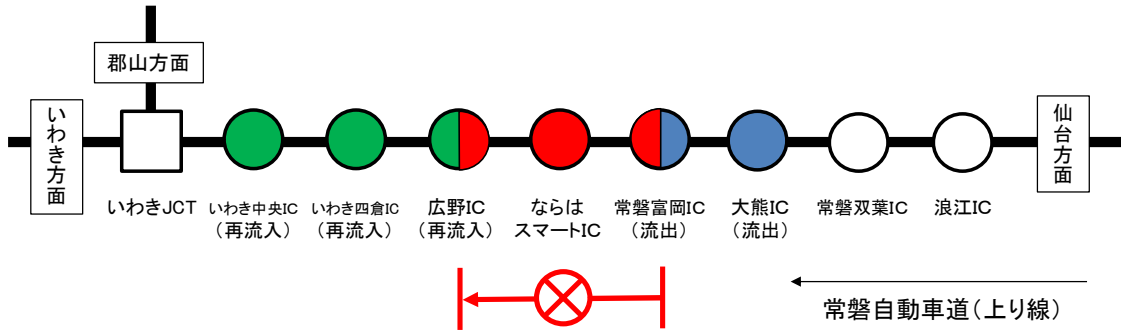
常磐自動車道(下り線)をご利用の場合(南相馬IC⇒新地IC)



◆乗継料金調整対象IC(夜間通行止め区間【2】)

乗継料金調整の対象となるICは下図「流出指定IC」、「再流入IC」を利用した場合のみとなります。

常磐自動車道(上り線)をご利用の場合(常磐富岡IC⇒広野IC)



常磐自動車道(下り線)をご利用の場合(広野IC⇒常磐富岡IC)

