

令和6年3月1日
東日本高速道路株式会社
東北支社八戸管理事務所

E4A 八戸自動車道 上下線 浄法寺IC～一戸IC リニューアル工事による終日対面通行規制のお知らせ



NEXCO東日本八戸管理事務所(青森県八戸市)は、**E4A** 八戸自動車道(以下「八戸道」)上下線 浄法寺インターチェンジ(以下「IC」)から一戸ICにおいて、老朽化した長流部(おさるべ)橋と沢内(さわうち)橋のリニューアル工事に伴う終日対面通行規制を4月12日(金)から(沢内橋については7月4日(木)から)行います。

リニューアル工事は、高速道路を安全・安心にご利用いただくために必要な工事です。お客さまへのご迷惑を最小限にするよう取り組んで参りますので、ご理解とご協力をお願いします。

1. 位置図・交通規制予定



区間	規制形態	期間	渋滞予測	詳細
浄法寺IC～一戸IC (上下線)	終日対面 通行規制	4月1日 ～11月3日	なし	別紙1

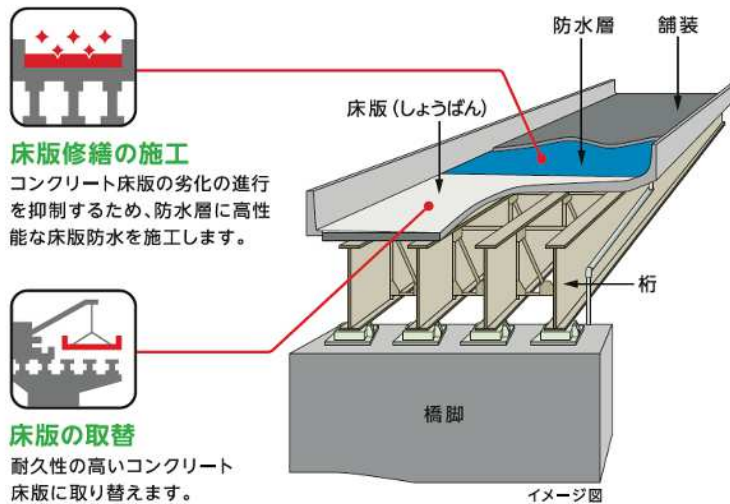
※土・日・祝日も終日規制を行います。

※工事の進捗状況により交通規制期間が変更となる場合があります。

※事故や天候の影響などで実際の渋滞状況が予測と異なる可能性もあるため、出発前に最新の交通情報をご確認ください。

2. 工事内容

今回お知らせする工事は床版取替工事です。この工事では、老朽化や大型車の増加等により傷んだコンクリート床版をより耐久性の高い新しいプレストレストコンクリート床版に取り替えます。また、床版の劣化を防ぐために防水層に高性能な床版防水も実施します。



◆工事イメージ写真



【対面通行規制状況】



【古い床版撤去状況】



【新しい床版設置状況】

3. ご利用時のお願い

- (1) 工事区間は終日対面通行規制を行います。渋滞は発生しないと予測しておりますが、混雑する場合があります。当該区間をご利用される場合は、安全運転に努めていただきますとともに、ご利用の際には時間に余裕をもってお出かけくださいますようお願いいたします。
- (2) 走行車線や路肩が狭くなっているため、走行する際は規制速度を遵守し、車間距離を確保して追突事故などには十分注意をお願いします。また、規制区間の前後では大きく車線が切り替わりますので、現地の案内看板などに従って通行をお願いします。
- (3) 工事現場周辺では、工事用車両の出入りがありますので、前方に十分注意して通行をお願いします。

(4)工事期間中は、LED情報板を利用した渋滞情報の提供、道路情報板や路上標識を活用した工事規制情報の提供や安全に走行していただくための注意の呼びかけを実施してまいります。走行の際にはこれらの情報をご確認のうえ、安全に走行していただきますようお願いいたします。

◆工事現場周辺での情報提供イメージ写真



【LED情報板】



【道路情報板】



【工事規制材】

4. 特殊車両通行時のお願い

今回の通行規制に伴い、**車幅3.0mを超える特殊車両は通行できません**。ご利用されるお客さまは、周辺道路などへ迂回をお願いします。

また、特殊車両通行許可(※)について、高速道路の経路のみ取得されている場合は、一般道の許可の取得も必要となりますのでご注意ください。

※特殊車両通行許可とは

道路法及び車両制限令に基づき、一般的制限値(長さ・重さ・車幅など)を超えた特殊車両が公道を通行するにあたり必要となる許可のこと。

5. 交通情報の入手方法

全国の高速道路の便利な情報が満載のサイト『ドラぷら』

<https://www.driveplaza.com/>

高速道路の交通情報提供サービス『ドライブトラフィック(ドラとら)』

リアルタイム情報 <https://www.drivetraffic.jp/>

工事規制情報 <https://www.drivetraffic.jp/construction-regulation>

NEXCO東日本お客さまセンター

24時間365日オペレーターが対応いたします。

0570-024-024(ナビダイヤル) または 03-5308-2424

日本道路交通情報センター(JARTIC)

<https://www.jartic.or.jp/>

全国共通ダイヤル 050-3369-6666 (携帯短縮ダイヤル#8011)

※全国どこからでも最寄りの情報センターに接続します。

岩手情報 050-3369-6603

東北地方高速情報 050-3369-6761

LINE公式アカウント

NEXCO東日本管内の通行止め状況などをお知らせしています。

【検索】「NEXCO東日本」で検索

【ID】 @e-nexco

【お友だち登録2次元コード】



X(旧Twitter)公式アカウント

「NEXCO東日本(東北)(@e_nexco_tohoku)」で東北地方の高速道路情報を配信しています。

ハイウェイラジオ

ハイウェイラジオ(AM1620kHz)

放送している区間は高速道路上の標識によりご案内しています。

ハイウェイ情報ターミナル

SA・PAに設置しているモニター画面にて、広域の道路交通情報をお知らせしています。



高速道路リニューアルプロジェクト

いま、安全・安心を次の世代へ。


NEXCO東日本は、皆さまに安全・安心をお届けするために、高速道路の大規模更新・修繕事業に取り組んで参ります。

URL : <https://www.e-nexco.co.jp/renewal/>

または『高速リニューアル』で検索ください。

NEXCO東日本グループでは、2021～2025年までの期間を「SDGsの達成に貢献し、新たな未来社会に向け変革していく期間」と位置づけ、様々な取組みを行っています。

今回の「リニューアル工事」の取組みについては、安全・安心で信頼できるインフラ整備などにつながる事業活動としてSDGs目標の8番、9番、11番に貢献するものと考えています。



工事概要

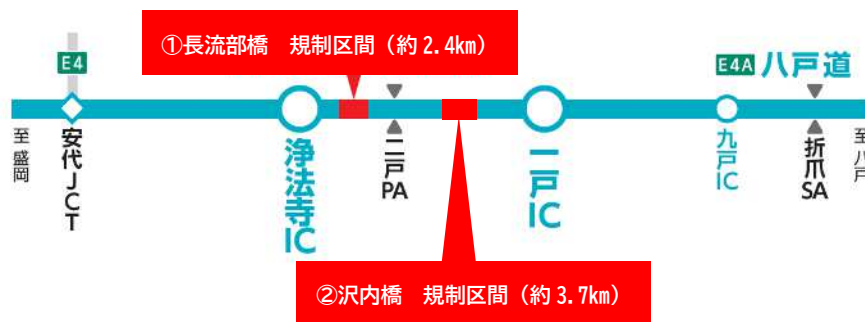
区 間	E4A 八戸自動車道 浄法寺IC～一戸IC(上下線)
規制種別 期間	<p>①長流部橋</p> <p>(1)終日車線規制 令和6年4月1日(月)～11日(木)、令和6年6月28日(金)～7月18日(木)</p> <p>(2)終日対面通行規制 令和6年4月12日(金)～6月27日(木)</p> <p>②沢内橋</p> <p>(1)終日車線規制 令和6年5月31日(金)～7月3日(水)、令和6年10月11日(金)～11月3日(日)</p> <p>(2)終日対面通行規制 令和6年7月4日(木)～10月10日(木)</p> <p>※土・日・祝日も実施します。</p> <p>※工事の進捗や天候などにより、規制期間が変更となる場合があります。</p>
工事内容	床版取替工事

1. 交通規制区間

位置図



工事区間



2. 交通規制期間

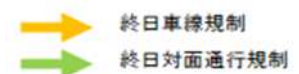
①長流部橋

2024年 4月							5月							6月							7月							
日	月	火	水	木	金	土	日	月	火	水	木	金	土	日	月	火	水	木	金	土	日	月	火	水	木	金	土	
	1	2	3	4	5	6				1	2	3	4							1								
	7	8	9	10	11	12	13	5	6	7	8	9	10	11	2	3	4	5	6	7	8	7	8	9	10	11	12	13
14	15	16	17	18	19	20	12	13	14	15	16	17	18	9	10	11	12	13	14	15	14	15	16	17	18	19	20	
21	22	23	24	25	26	27	19	20	21	22	23	24	25	16	17	18	19	20	21	22	21	22	23	24	25	26	27	
28	29	30					26	27	28	29	30	31	23	24	25	26	27	28	29	28	29	30	31					
														30														

②沢内橋

2024年 4月							5月							6月							7月							
日	月	火	水	木	金	土	日	月	火	水	木	金	土	日	月	火	水	木	金	土	日	月	火	水	木	金	土	
	1	2	3	4	5	6				1	2	3	4							1								
	7	8	9	10	11	12	13	5	6	7	8	9	10	11	2	3	4	5	6	7	8	7	8	9	10	11	12	13
14	15	16	17	18	19	20	12	13	14	15	16	17	18	9	10	11	12	13	14	15	14	15	16	17	18	19	20	
21	22	23	24	25	26	27	19	20	21	22	23	24	25	16	17	18	19	20	21	22	21	22	23	24	25	26	27	
28	29	30					26	27	28	29	30	31	23	24	25	26	27	28	29	28	29	30	31					
														30														

8月							9月							10月							11月							
日	月	火	水	木	金	土	日	月	火	水	木	金	土	日	月	火	水	木	金	土	日	月	火	水	木	金	土	
				1	2	3	1	2	3	4	5	6	7				1	2	3	4	5						1	2
	4	5	6	7	8	9	10	8	9	10	11	12	13	14	6	7	8	9	10	11	12							
11	12	13	14	15	16	17	15	16	17	18	19	20	21	13	14	15	16	17	18	19	3	4	5	6	7	8	9	
18	19	20	21	22	23	24	22	23	24	25	26	27	28	20	21	22	23	24	25	26	10	11	12	13	14	15	16	
25	26	27	28	29	30	31	29	30						27	28	29	30	31			17	18	19	20	21	22	23	
																					24	25	26	27	28	29	30	



3. 渋滞予測

渋滞は発生しないと予測していますが、当該区間をご利用される際は、安全運転に努めていただきますとともに、時間に余裕をもってお出かけくださいますようお願いいたします。

4. 交通規制内容

規制速度を遵守し、前の車との車間距離を確保して追突事故などには十分注意をお願いします。

(1)終日車線規制

片側2車線のうち、1車線を確保しつつ、工事を行います。

(2)終日対面通行規制

往復4車線(片側2車線)のうち、2車線(片側1車線)を確保しつつ、工事を行います。



対面通行規制



通行止めをおこなわず両方向の通行を確保する対面通行規制など、可能な限り交通への影響を抑えられる工事方法を実施していきます。

5. 特殊車両通行時のお願い

今回の通行規制に伴い、車幅3.0mを超える特殊車両は通行できません。ご利用されるお客さまは、周辺道路などへ迂回をお願いします。

また、特殊車両通行許可(※)について、高速道路の経路のみ取得されている場合は、一般道の許可の取得も必要となりますのでご注意ください。

※特殊車両通行許可とは

道路法及び車両制限令に基づき、一般的制限値(長さ・重さ・車幅など)を超えた特殊車両が公道を通行するにあたり必要となる許可のこと。