

羽田空港をご利用予定のお客さまへ -CA東京湾アクアライン（下り方面）の渋滞について-

- アクアライン（下り方面）から首都高湾岸線まで伸びる渋滞にご注意ください！
- 東京方面から羽田空港をご利用の方は交通状況に応じて、**① 羽田線「空港西出口」**のご利用をご検討ください。



B 湾岸線渋滞時は、
① 羽田線
「空港西出口」
のご利用を
ご検討ください。

空港西出口

空港中央出口

アクアライン・
湾岸線の渋滞に
より、空港中央
出口まで**大幅な**
時間を要する見
込みです。

激しい渋滞が
見込まれる
区間

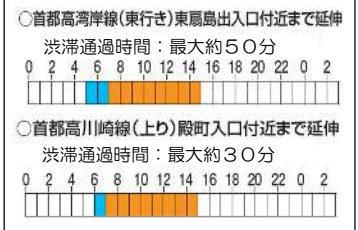
渋滞長凡例
■ : 5km未滿
■ : 5km以上10km未滿
■ : 10km以上

※ルートを変更することにより通行料金が変化する可能性があります。
 ※天候・事故などの影響により、実際の交通状況と異なる場合があります。お出かけの際は最新の交通情報をご確認ください。
 ※渋滞予測の詳細は、渋滞予報ガイドをご覧ください。


4月27日（土）



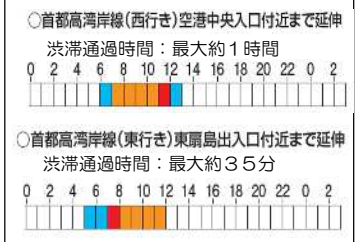
4月28日（日）




4月29日（月）



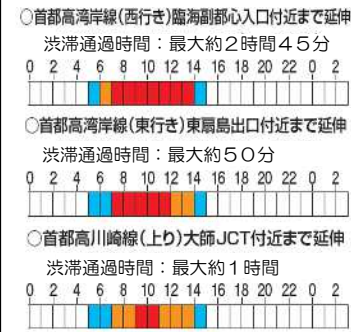
5月1日（水）



5月3日（金）



5月4日（土）



5月5日（日）

