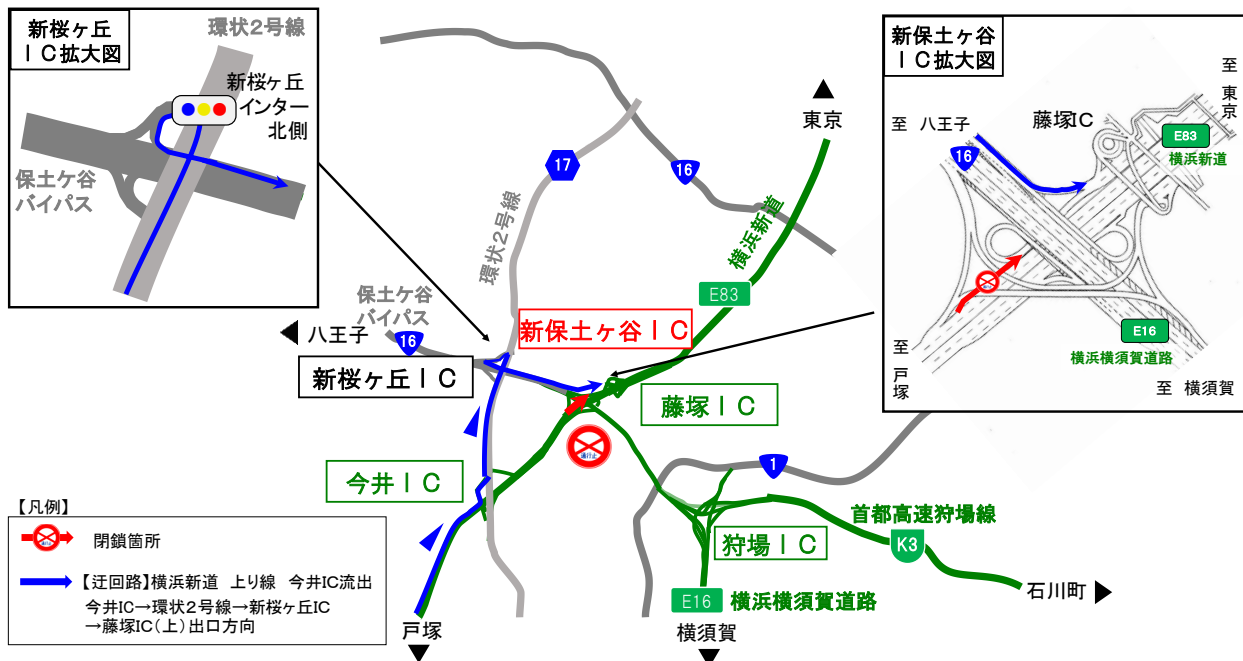


迂回路のご案内 閉鎖①令和7年3月24日(月)～26日(水)

【閉鎖①】横浜新道上り線から藤塚IC出口方面へ通行する場合

青色矢印のとおり、今井ICを降りて、横浜環状2号線を新横浜方面へ進み、新桜ヶ丘ICをご利用ください。今井IC～新保土ヶ谷IC間を迂回した場合、所要時間は約6分(通常約3分)かかる見込みです。



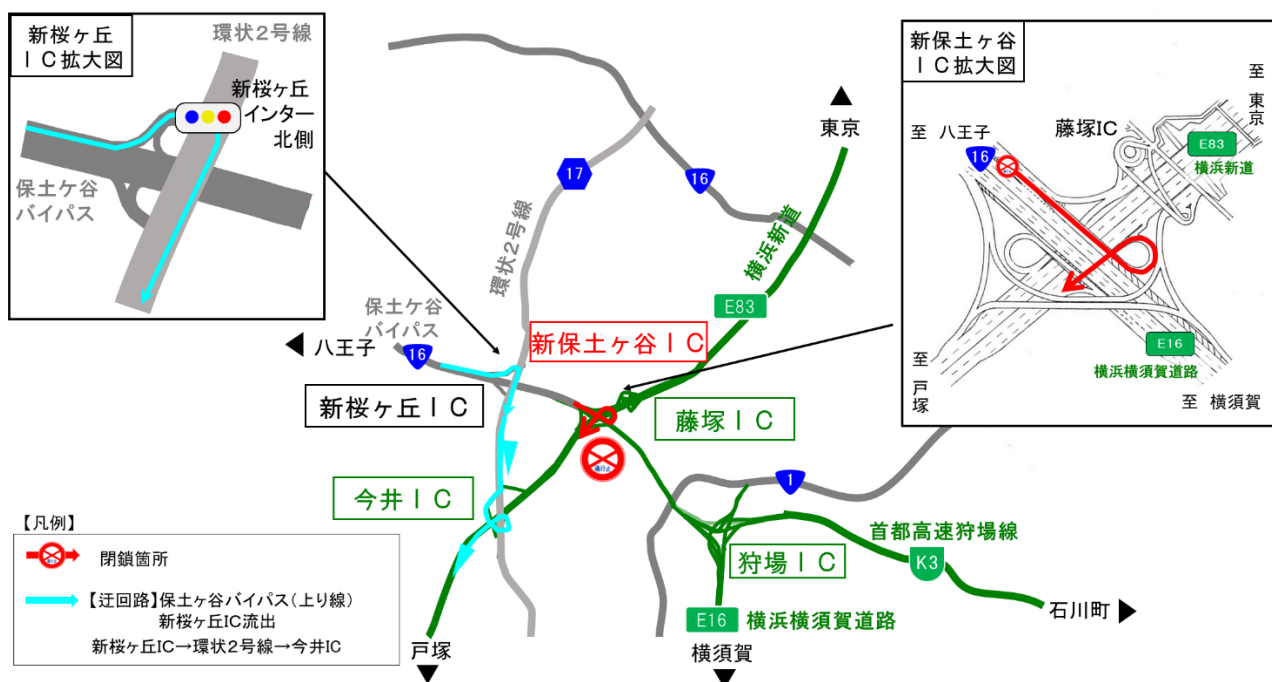
※ルートをお間違いの際は無理な逆走をせず、出口料金所やお客さまセンターにご相談ください。

迂回路のご案内 閉鎖②令和7年4月7日(月)～8日(火)

【閉鎖②】国道16号保土ヶ谷バイパス八王子方面から横浜新道下り線方面(八王子方面から小田原方面)へ通行する場合

水色矢印のとおり、新桜ヶ丘ICを降りて、横浜環状2号線を磯子・平戸方面へ進み、今井ICをご利用ください。

新桜ヶ丘IC～今井IC間を迂回した場合、所要時間は約4分(通常約2分)かかる見込みです。



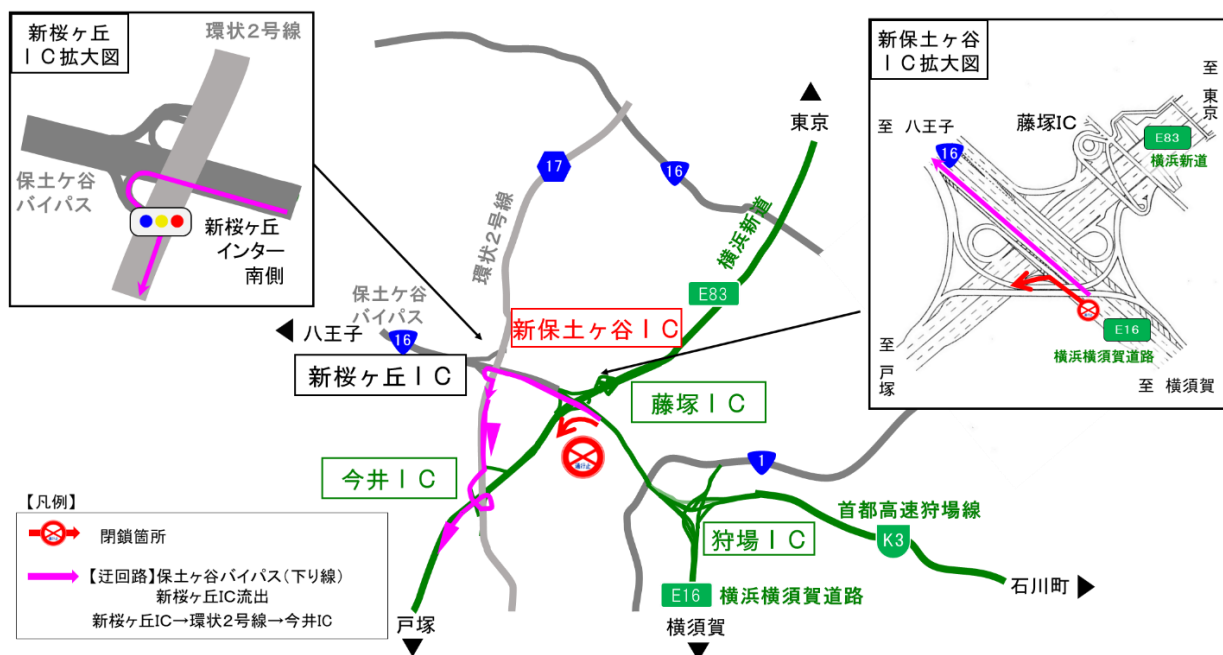
※ルートをお間違いの際は無理な逆走をせず、出口料金所やお客さまセンターにご相談ください。

迂回路のご案内 閉鎖③令和7年4月14日(月)～17日(木)

【閉鎖③】横浜横須賀道路上り線から横浜新道下り線方面(狩場IC方面から小田原方面)へ通行する場合

桃色矢印のとおり、横浜横須賀道路上り線を直進し、新桜ヶ丘ICを降りて、横浜環状2号線を磯子・平戸方面へ進み、今井ICをご利用ください。

新保土ヶ谷IC～今井IC間を迂回した場合、所要時間は約4分(通常約1分)かかる見込みです。



※ルートをお間違いの際は無理な逆走をせず、出口料金所やお客さまセンターにご相談ください。