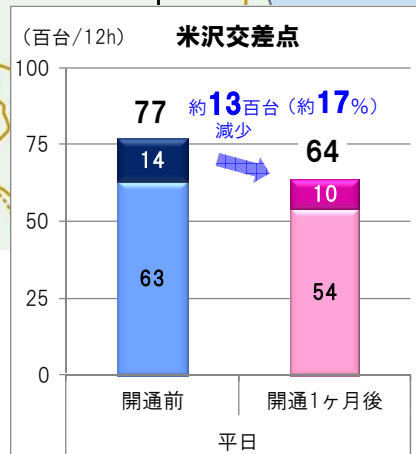
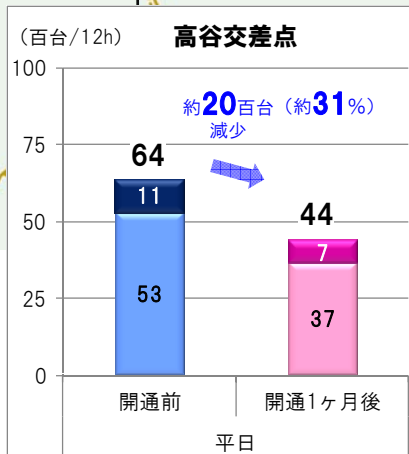
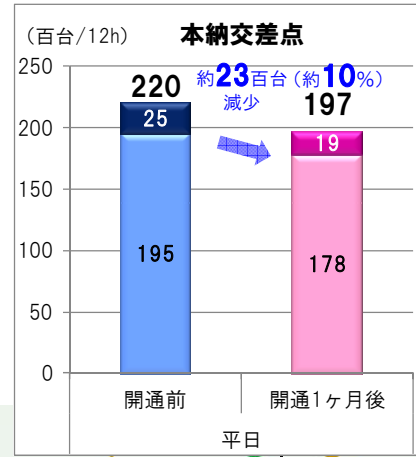
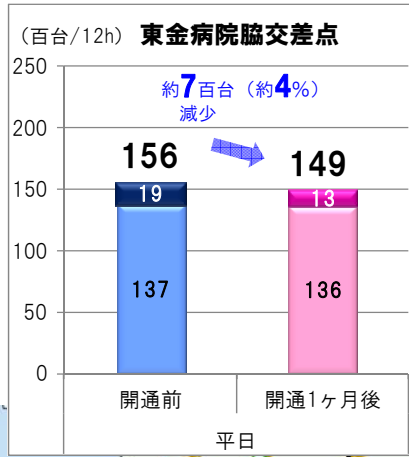
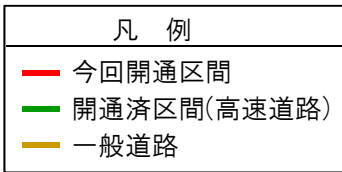


開通区間周辺の交通状況の変化

圏央道と並行する国道の交通量は減少しています。

- ・「圏央道と並行する」国道128号ならびに国道409号の交通量は、開通後に約700~2,300台/12h減少しています。



【調査日】 開通前：平成24年11月29日(木) 7:00~19:00(平日)
 開通1ヶ月後：平成25年5月28日(火) 7:00~19:00(平日)

※なお、交通量は百台単位で四捨五入したものである。