

平成29年5月15日
 東日本高速道路株式会社
 東北支社仙台東管理事務所

E6常磐自動車道・仙台東部道路 夜間通行止めの実施について

NEXCO東日本仙台東管理事務所(宮城県仙台市)は、2車線区間(片側1車線)のE6常磐自動車道・仙台東部道路 山元インターチェンジ(IC)～岩沼IC間において、維持修繕作業等に伴う夜間通行止めを、下記のとおり実施します。

交通への影響を最小限に抑えるため、交通量の減少する夜間に通行止めを実施します。

高速道路をご利用のお客さま及び沿線の皆さまには大変ご不便、ご迷惑をおかけいたしますが、ご理解とご協力をお願いいたします。

記

- 通行止め区間
 - ①常磐自動車道・仙台東部道路 山元IC～岩沼IC間(上下線)
 - ②仙台東部道路:互理IC～岩沼IC間(上下線)
 - ③常磐自動車道:鳥の海スマートIC閉鎖、鳥の海PA(上り線)閉鎖
- 通行止め期間
 - ①平成29年6月1日(木)
 - ②③平成29年6月2日(金)

予備日:平成29年6月5日(月)～6月9日(金)

平成29年6月						
月	火	水	木	金	土	日
			1	2	3	4
			①	②③		
5	6	7	8	9	10	11
予備日	予備日	予備日	予備日	予備日		

①常磐自動車道・仙台東部道路 山元IC～岩沼IC間(上下線)

②仙台東部道路 互理IC～岩沼IC間(上下線)

③常磐自動車道 鳥の海スマートIC閉鎖、鳥の海PA(上り線)閉鎖

予備日

- 通行止め時間 毎夜21時～翌6時まで
- 迂回路 国道6号【別添資料-1】
- 主な工事の内容 維持修繕作業、事故復旧作業、構造物点検等

6. 通行止めに伴う乗継料金調整について【別添資料-2】

夜間通行止めにより高速道路を一旦流出し、通行止め区間を迂回して再度同一方向に乗り継がれるお客さまは、ご利用区間に応じて通行料金を調整する「乗継調整」をします。

○乗り継ぎ可能な料金所(区間①)

<上り線>

流出IC: 岩沼IC、仙台空港IC

再流入IC: 山元IC、山元南スマートIC、新地IC、相馬IC

<下り線>

流出IC: 新地IC、山元南スマートIC、山元IC

再流入IC: 岩沼IC、仙台空港IC、名取中央スマートIC、名取IC

○乗り継ぎ可能な料金所(区間②)

<上り線>

流出IC: 岩沼IC、仙台空港IC

再流入IC: 亶理IC、山元IC、山元南スマートIC、新地IC

<下り線>

流出IC: 山元IC、亶理IC

再流入IC: 岩沼IC、仙台空港IC、名取中央スマートIC、名取IC

7. 情報提供 少雨決行としますが、大雨及び強風の恐れがある場合は延期します。
工事終了次第、通行止めを予定より早めに解除します。

【お客さま窓口】

- ・NEXCO東日本お客さまセンター(24時間オペレーターが対応します。)
0570-024-024
03-5338-7524(PHS・IP電話のお客さま)
- ・ハイウェイテレホン(24時間音声案内)
仙台局 022-711-1620
- ・(公財)日本道路交通情報センター
050-3369-6604(東北地方・宮城情報)

通行止め迂回路図(区間①)



■ 迂回路比較

山元IC～岩沼IC	
高速利用	一般道利用
約14km、約12分	約17km(+3km)、約22分(+10分)

通行止め迂回路図(区間②)



■ 迂回路比較

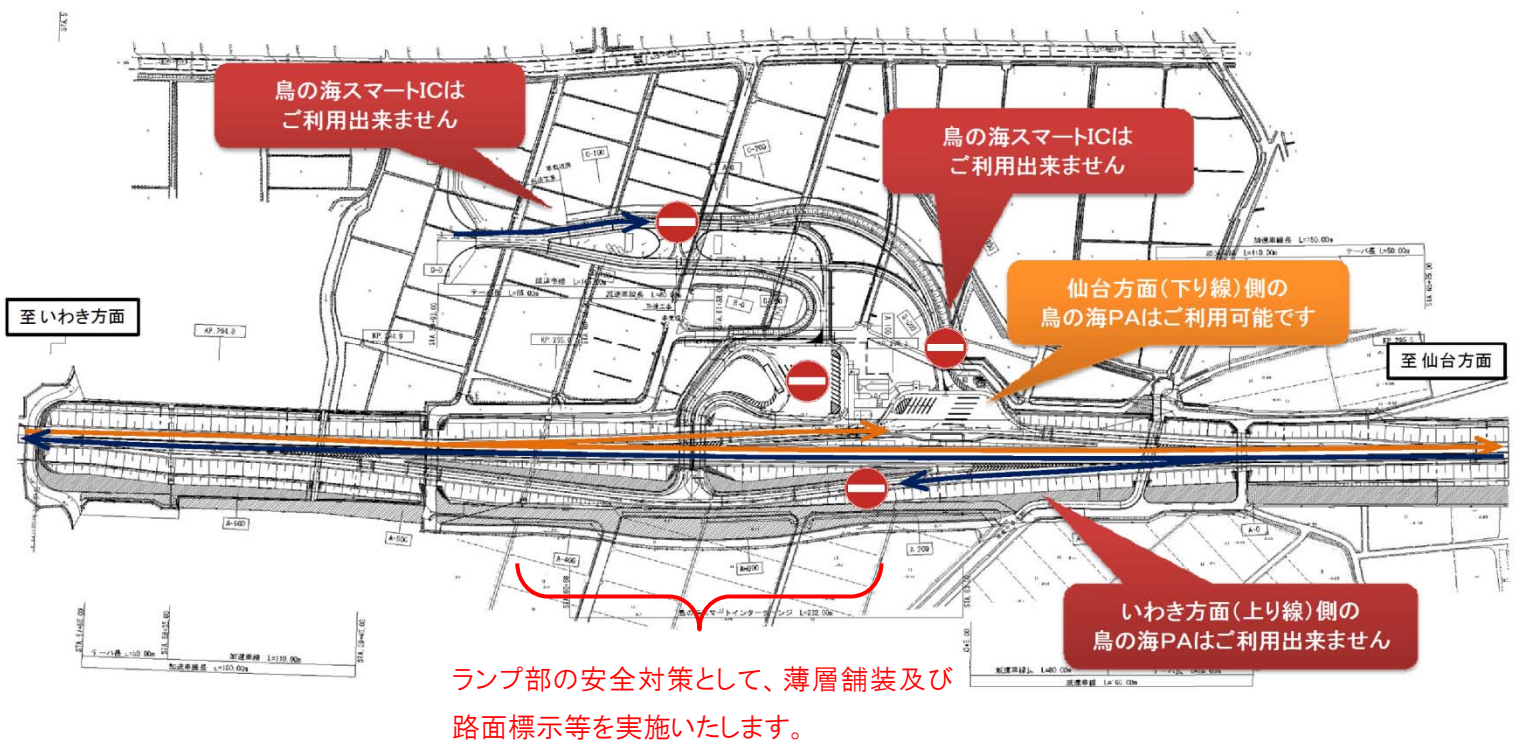
亶理IC～岩沼IC	
高速利用	一般道利用
約2km、約2分	約5km(+3km)、約6分(+4分)

鳥の海PA・鳥の海スマートIC閉鎖図

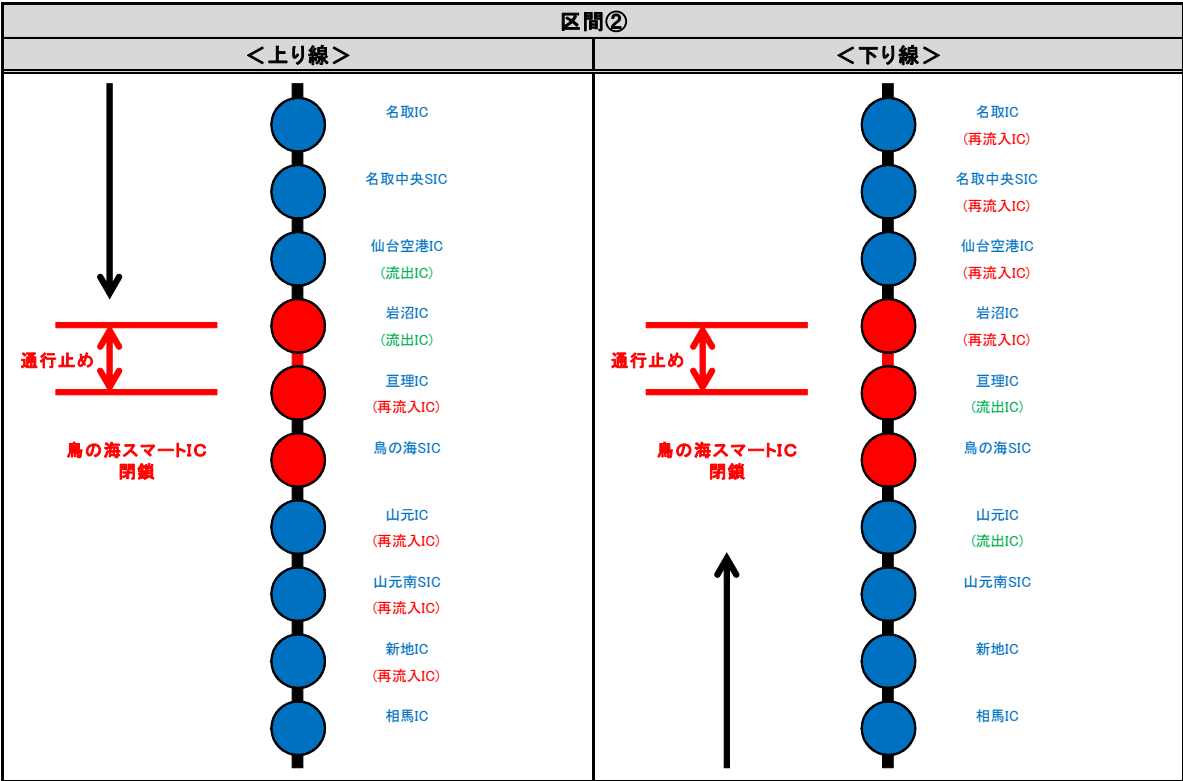
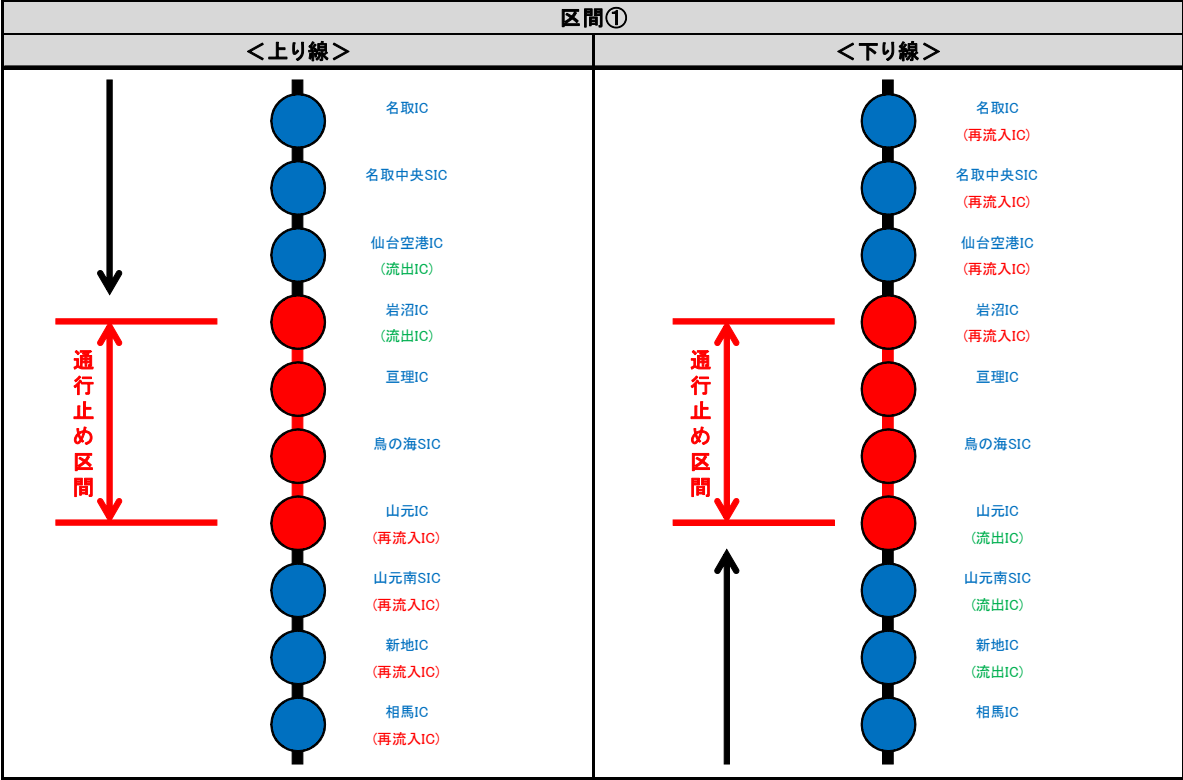
- 閉鎖日時
 - ①平成29年6月1日(木) 21時～翌6時
 - ②平成29年6月2日(金) 21時～翌6時
- 閉鎖内容

	鳥の海PA		鳥の海スマートIC			
	上り線 (いわき方面)	下り線 (仙台方面)	入口 (上り線:いわき方面)	入口 (下り線:仙台方面)	出口 (上り線:いわき方面)	出口 (下り線:仙台方面)
①	×	×	×	×	×	×
②	×	○	×	×	×	×

【②の閉鎖図】



乗継料金調整について



◆乗継料金調整のご利用方法

《ETCのお客さま》

- ETCをご利用のお客さまは、流出ICを無線走行していただき、再流入ICも無線走行をお願いします。(ETC車には「乗継証明書」は発行されません)
- 乗継された走行を一つの走行とみなして、ETC時間帯割引を適用します。
なお、通行料金は請求時の調整となるため、料金所での料金表示器と異なる場合があります。

《現金等のお客さま》

- 現金等でお支払いのお客さまは、流出ICで「乗継証明書」をお受け取りいただき、再流入ICで通行券をお取りいただき、最初に料金を支払う料金所で「乗継証明書」と通行券をお渡してください。

◆乗継料金調整に関する注意事項

※通行止め解除後は、流出ICから流入されても乗継料金調整を行います。