

平成30年5月10日  
 東日本高速道路株式会社  
 東北支社仙台東管理事務所

## 仙台都市圏高速環状ネットワーク(ぐるっ都・仙台) 2018年春 維持修繕作業等による夜間通行止めの実施

NEXCO東日本仙台東管理事務所(宮城県仙台市若林区)は、仙台都市圏高速環状ネットワーク(ぐるっ都・仙台)において、**E6** 仙台北部道路、**E48** 仙台南部道路の維持修繕作業等を行うため、夜間通行止めを実施します。

お客さまには大変ご迷惑をおかけしますが、高速道路を安全・快適にご利用いただくために必要な工事です。交通量の減少する夜間に通行止めを実施するなど、お客さまへのご迷惑を最小限とするように取り組んでまいりますので、ご理解とご協力をお願いします。

### 記

#### 1. 夜間通行止め区間

- ①仙台北部道路 利府JCT(ジャンクション)～富谷IC(インターチェンジ)間(上下線)  
 【別添資料-1】
- ②仙台南部道路 仙台若林JCT～仙台南IC間(上下線) 【別添資料-2】

#### 2. 日 時

- ①平成30年5月23日(水)～5月25日(金) (3夜間) 毎夜21時～翌6時まで  
 ※予備日:平成30年5月28日(月)～6月1日(金)
- ②平成30年6月4日(月)～6月7日(木) (4夜間) 毎夜21時～翌6時まで  
 ※予備日:平成30年 6月8日(金)～6月15日(金) ただし、土日は除く

月	火	水	木	金	土	日	【凡例】
5/21	5/22	5/23	5/24	5/25	5/26	5/27	仙台北部道路 利府JCT～富谷IC間(3夜間)
5/28	5/29	5/30	5/31	6/1	6/2	6/3	仙台北部道路 利府JCT～富谷IC間 予備日
6/4	6/5	6/6	6/7	6/8	6/9	6/10	仙台南部道路 仙台若林JCT～仙台南IC間(4夜間)
6/11	6/12	6/13	6/14	6/15	6/16	6/17	仙台南部道路 仙台若林JCT～仙台南IC間 予備日

### 3. 迂回路

- ①国道4号、国道45号、県道3号【別添資料-1】
- ②国道4号、国道286号【別添資料-2】

### 4. 工事概要

舗装補修工事、清掃作業、植栽作業、事故復旧作業、構造物点検等

#### 【主な工事内容】

伸縮装置の損傷している箇所の  
取替を実施します。

伸縮装置損傷状況



舗装が損傷している箇所の  
補修を実施します。

舗装損傷状況



### 5. 通行止めに伴う乗継料金調整について【別添資料-3】

夜間通行止めにより高速道路を一旦流出し、通行止め区間を迂回して再度同一方向に乗り継がれるお客さまは、ご利用区間に応じて通行料金を調整する「乗継調整」をします。

### 6. 道路交通情報などのご案内

全国の高速道路の便利な情報が満載のサイト『ドラぷら』

#### 【アドレス】

- PC版 (http://www.driveplaza.com/)
- モバイル版 (http://m.driveplaza.com/)
- スマートフォン版 (http://www.driveplaza.com/smp/)

高速道路の交通情報提供サービス『ドライブトラフィック(ドラとら)』

リアルタイムな道路交通情報や渋滞予測を提供しています。

#### 【アドレス】

- PC版 (http://www.drivetraffic.jp/)
- モバイル版 (http://m.drivetraffic.jp/)
- スマートフォン版 (http://www.drivetraffic.jp/smp/)

### NEXCO東日本お客さまセンター

24時間365日オペレーターが対応いたします。

#### 【電話番号】

0570-024-024 または 03-5338-7524

### ハイウェイテレホン

電話でリアルタイムの交通情報(5分更新)を24時間入手できます。

#### 【電話番号】

022-711-1620(仙台局) 携帯電話・PHSからは「#8162」

※全国どこからでも最寄りの情報センターに接続されます。

### 日本道路交通情報センター

【アドレス】(<http://www.jartic.or.jp/>)

#### 【電話番号】

全国共通ダイヤル 050-3369-6666 携帯短縮ダイヤル「#8011」

※全国どこからでも最寄りの情報センターに接続されます。

### お出かけ前に入手できる道路交通情報

NEXCO東日本ホームページ「工事規制情報」(各地域の工事規制に関する情報を提供)

宮城県は「南東北」をご覧ください。

[http://www.e-nexco.co.jp/road\\_info/const\\_notice/](http://www.e-nexco.co.jp/road_info/const_notice/)

NEXCO東日本道路交通情報サイト「ドラとら」(全国の高速道路交通情報を提供)

【P C】 <https://www.drivetraffic.jp/>

【携帯】 <http://m.drivetraffic.jp/>

### 走行中に入手できる道路交通情報

・道路情報板

・ハイウェイラジオ(AM1620kHz)

ハイウェイラジオを放送している区間は、高速道路上の標識によりご案内しております。

・ハイウェイ情報ターミナル

SA・PAに設置されているモニター画面などにより、広域の道路情報を分かりやすくお知らせしています。

※ツイッターの公式アカウント「NEXCO 東日本(東北)」([@e\\_nexco\\_tohoku](https://twitter.com/e_nexco_tohoku))でも情報を配信しています。

○乗り継ぎ可能な料金所(夜間通行止め区間①)

<三陸道 ⇒ 東北道>

	流出指定IC	再流入指定IC
上り線 (東京方面)	<b>【三陸道】</b> 利府塩釜IC、利府中IC	<b>【東北道】</b> 古川IC、三本木スマートIC、大衡IC、 大和IC、泉IC、泉PAスマートIC、 仙台宮城IC、仙台南IC
下り線 (石巻方面)	<b>【三陸道】</b> 利府塩釜IC、多賀城IC、 仙台港北IC	

<東北道 ⇒ 仙台東部道路・三陸道>

	流出指定IC	再流入指定IC
上り線 (東京方面)	<b>【東北自動車道】</b> 大和IC、大衡IC	<b>【三陸道・仙台東部道路】</b> 松島海岸IC、利府中IC、利府塩釜IC、 多賀城IC、仙台港北IC、仙台港IC
下り線 (盛岡方面)	<b>【東北自動車道】</b> 泉IC、泉PAスマートIC、 仙台宮城IC	

○乗り継ぎ可能な料金所(夜間通行止め区間②)

<仙台東部道路 ⇒ 東北道・山形道>

	流出指定IC	再流入指定IC
上り線 (東京方面)	<b>【仙台東部道路】</b> 仙台東IC、仙台港IC	<b>【東北道】</b> 泉IC、泉PAスマートIC、仙台宮城IC、 仙台南IC、村田IC、白石IC
下り線 (石巻方面)	<b>【仙台東部道路】</b> 名取IC、名取中央スマートIC、 仙台空港IC	
		<b>【仙台東部道路】</b> 岩沼IC

<東北道・山形道 ⇒ 仙台東部道路>

	流出指定IC	再流入指定IC
上り線 (東京方面)	<b>【東北道】</b> 仙台南IC、仙台宮城IC <b>【山形道】</b> 宮城川崎IC	<b>【仙台東部道路】</b> 仙台港北IC、仙台港IC、仙台東IC、 名取IC、名取中央スマートIC、 仙台空港IC、岩沼IC
下り線 (盛岡方面)	<b>【東北道】</b> 仙台南IC、村田IC <b>【東北道】</b> 白石IC	

## 通行止め位置図及び迂回路図



	高速道路ルート	一般道路ルート
仙台港北IC ⇄ 泉IC	約19km、約17分	約16km、約19分
利府塩釜IC ⇄ 大和IC	約21km、約18分	約16km、約25分

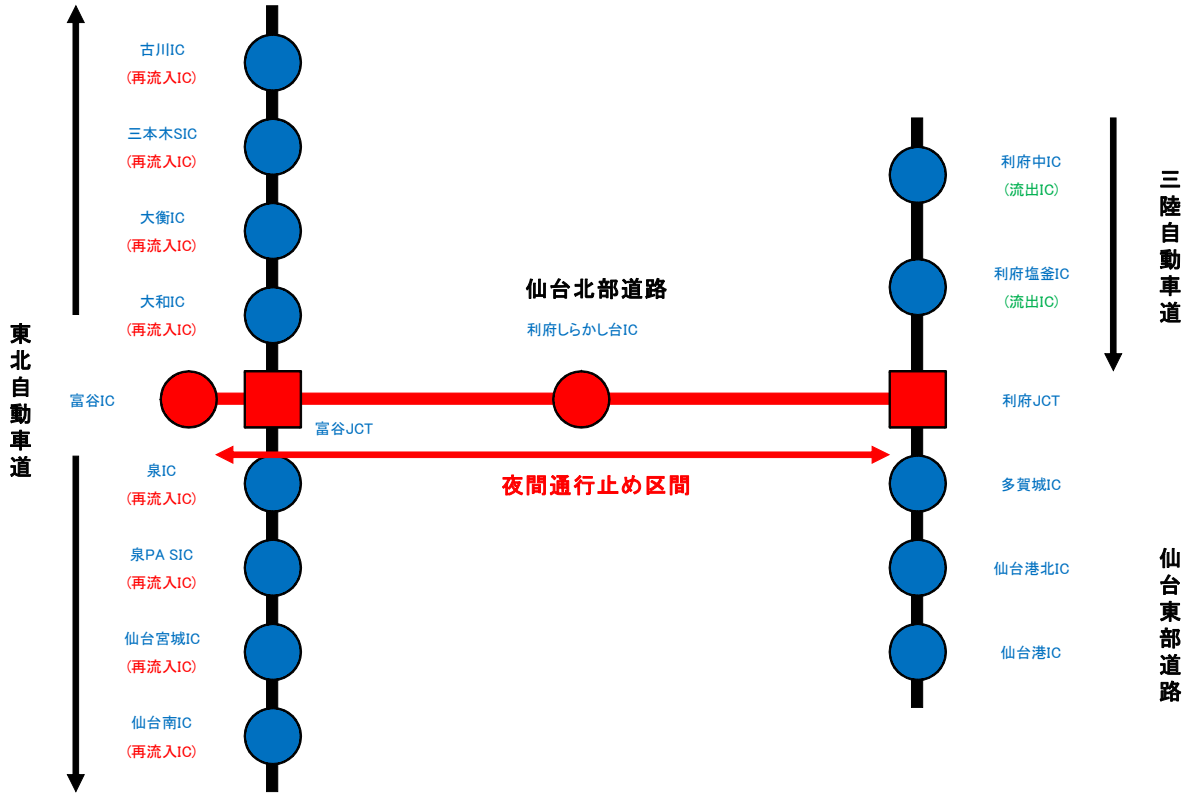
# 通行止め位置図及び迂回路図



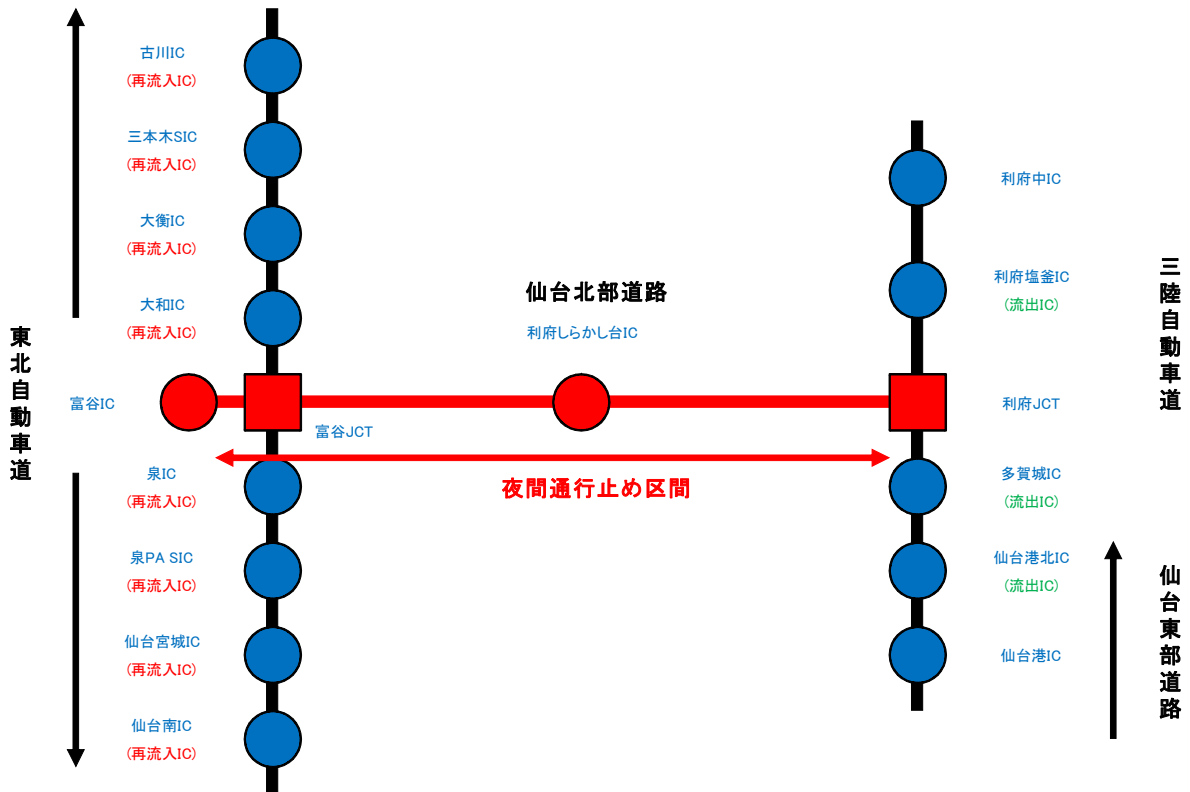
	高速道路ルート	一般道路ルート
名取IC ⇄ 仙台南IC	約13km、約11分	約20km、約26分
仙台東IC ⇄ 仙台南IC	約14km、約12分	約17km、約21分

乗継料金調整について(夜間通行止め区間①)

■三陸道(上り線) ⇒ 東北道(上・下線)方面の場合

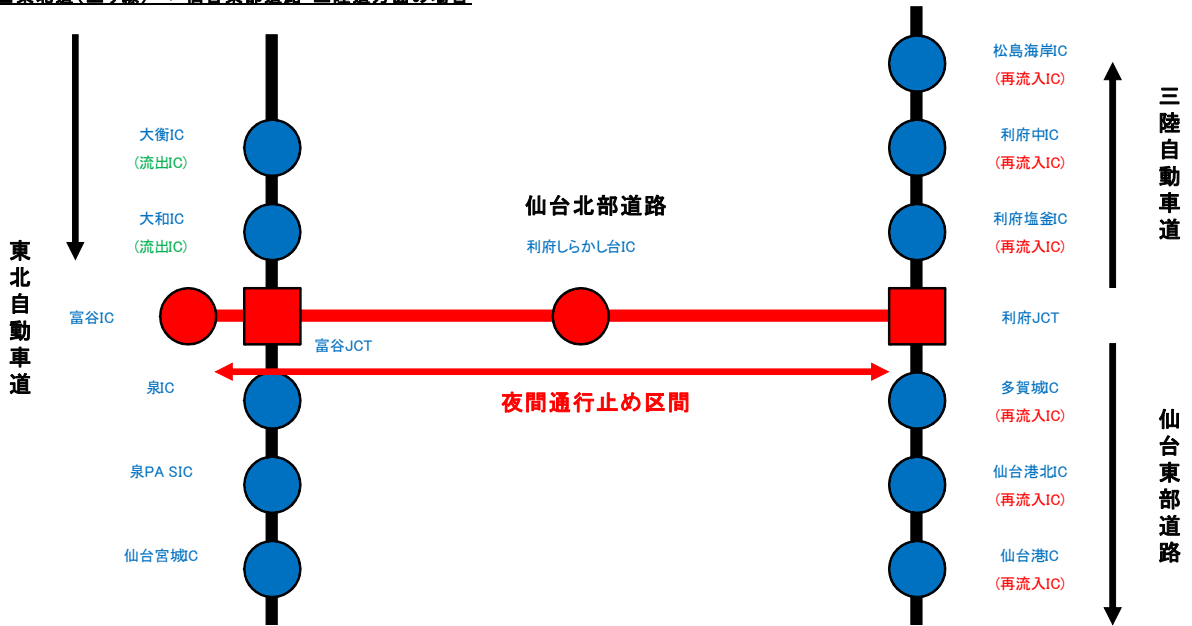


■三陸道(下り線) ⇒ 東北道(上・下線)方面の場合

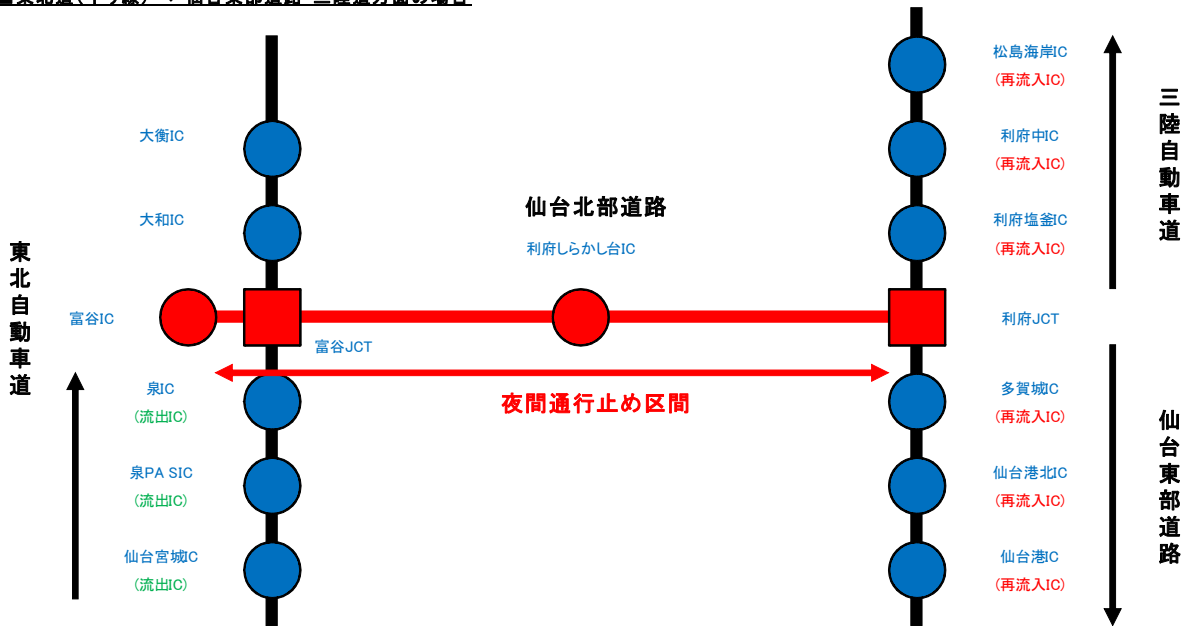




■東北道(上り線) ⇒ 仙台東部道路・三陸道方面の場合

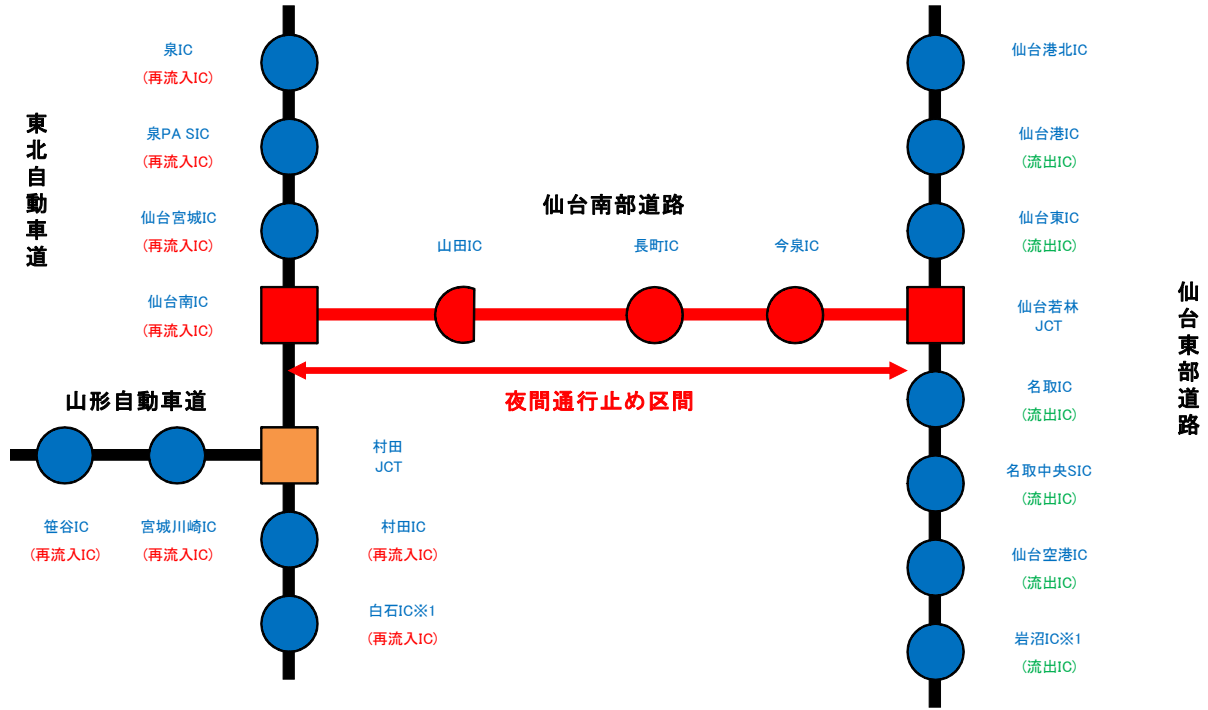


■東北道(下り線) ⇒ 仙台東部道路・三陸道方面の場合

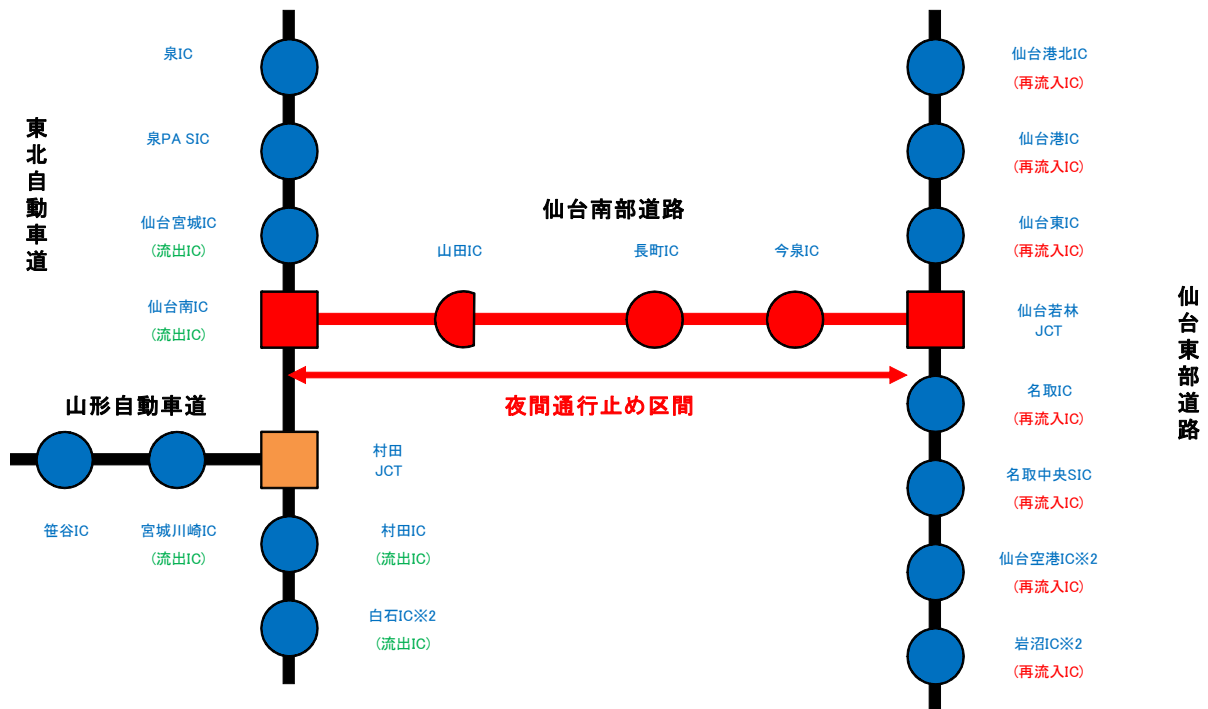


## 乗継料金調整について(夜間通行止め区間②)

■仙台東部道路 ⇒ 東北道・山形道方面の場合



■東北道・山形道 ⇒ 仙台東部道路方面の場合



※1 岩沼ICで流出した場合、白石ICからの再流入のみ乗継調整適用

※2 白石ICで流出した場合、仙台空港IC又は岩沼ICからの再流入のみ乗継調整適用

◆乗継料金調整のご利用方法

《ETCのお客さま》

- ETCをご利用のお客さまは、流出ICを無線走行していただき、再流入ICも無線走行をお願いします。（ETC車には「乗継証明書」は発行されません）
- 乗継された走行を一つの走行とみなして、ETC時間帯割引を適用します。  
なお、通行料金は請求時の調整となるため、料金所での料金表示器と異なる場合があります。

《現金等のお客さま》

- 現金等でお支払いのお客さまは、流出ICで「乗継証明書」をお受け取りいただき、再流入ICで通行券をお受け取りいただき、最初に料金を支払う料金所で「乗継証明書」と通行券をお渡しください。

◆乗継料金調整に関する注意事項

※通行止め解除後は、流出ICから流入されても乗継料金調整を行います。