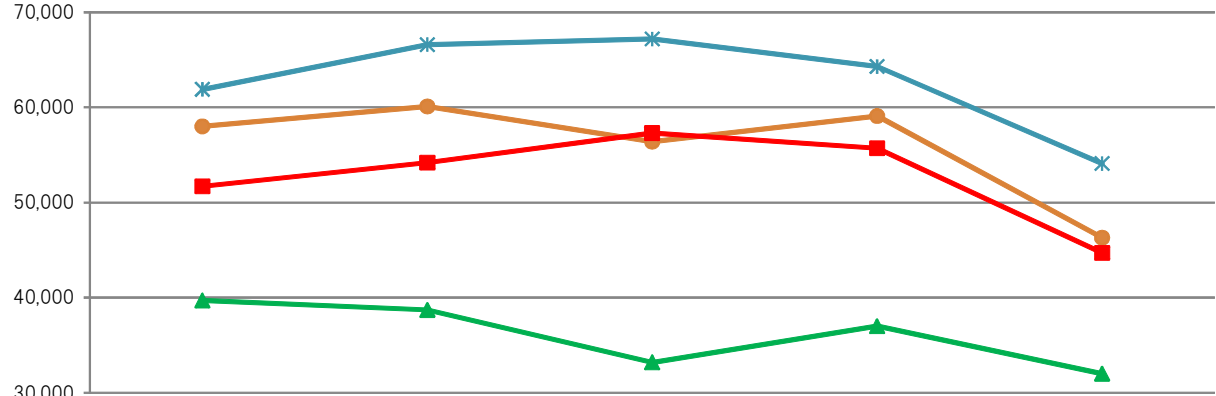


《トピック》

NEXCO3 区間の交通動向

- 9月の大型連休期間の交通量・渋滞回数は、昨年同期を大幅に上回った。
- 今年のゴールデンウィークとの比較では、3日目以外は全て下回った。
- H21年の9月の大型連休期間との比較では、日変動はほぼ同じ傾向であったが、交通量・渋滞回数は、休日千円割引を実施していたH21年を下回った。

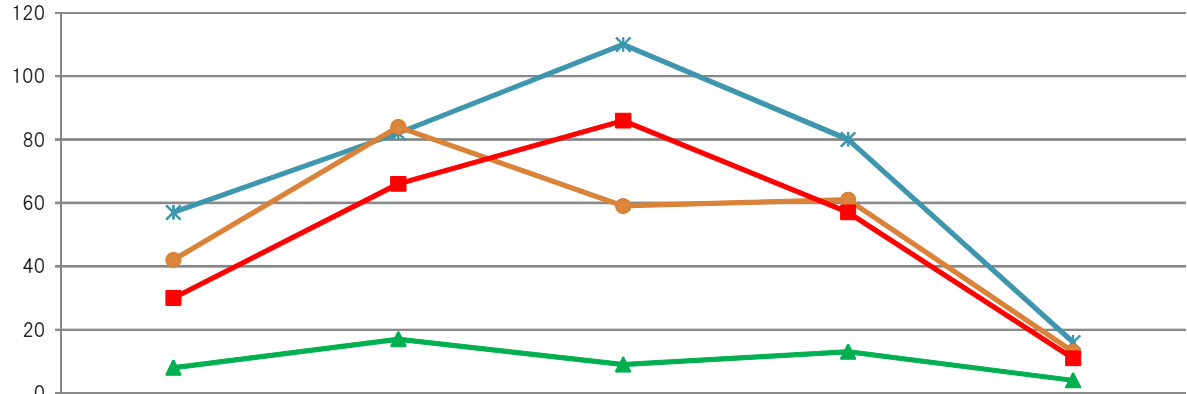
(台/日) NEXCO3社の平均断面交通量の推移



H21 9月の大型連休	9/19/土	9/20/日	9/21/月	9/22/火	9/23/水
H27 ゴールデンウィーク	5/2/土	5/3/日	5/4/月	5/5/火	5/6/水
H26 昨年同期	9/20/土	9/21/日	9/22/月	9/23/火	9/24/水
H27 9月の大型連休	9/19/土	9/20/日	9/21/月	9/22/火	9/23/水

◆ H21:9月の大型連休 ● H27:GW ▲ H26:昨年同期 ■ H27:9月の大型連休

(回) NEXCO3社の10km以上の渋滞推移



H21 9月の大型連休	9/19/土	9/20/日	9/21/月	9/22/火	9/23/水
H27 ゴールデンウィーク	5/2/土	5/3/日	5/4/月	5/5/火	5/6/水
H26 昨年同期	9/20/土	9/21/日	9/22/月	9/23/火	9/24/水
H27 9月の大型連休	9/19/土	9/20/日	9/21/月	9/22/火	9/23/水

◆ H21:9月の大型連休 ● H27:GW ▲ H26:昨年同期 ■ H27:9月の大型連休

天気

項目	土	日	月	火	水
H21:9月の大型連休	9/19 土	9/20 日	9/21 月	9/22 火	9/23 水
東京	曇・晴	快晴・晴	曇・雨	曇・晴	曇・晴
名古屋	晴	晴	晴・曇	曇・雨	曇
大阪	晴・曇	晴・快晴	晴・曇	曇・雨	曇・晴
H27:ゴールデンウィーク	5/2 土	5/3 日	5/4 月	5/5 火	5/6 水
東京	快晴・曇	晴・雨	晴・曇	曇・快晴	晴・曇
名古屋	快晴・晴	晴・雨	雨・曇	曇・晴	曇
大阪	晴・曇	曇・雨	雨・曇	晴・曇	曇・雨
H26:昨年同期	9/20 土	9/21 日	9/22 月	9/23 火	9/24 水
東京	曇・雨	晴・曇	晴・曇	晴・曇	曇・雨
名古屋	曇	晴・曇	晴・曇	晴・曇	雨・曇
大阪	曇	晴・曇	晴	晴	曇・雨
H27:9月の大型連休	9/19 土	9/20 日	9/21 月	9/22 火	9/23 水
東京	晴・曇	晴・曇	曇・晴	晴・曇	晴
名古屋	晴・曇	晴・曇	曇・晴	晴・曇	晴
大阪	晴・曇	晴・曇	曇・晴	晴	晴

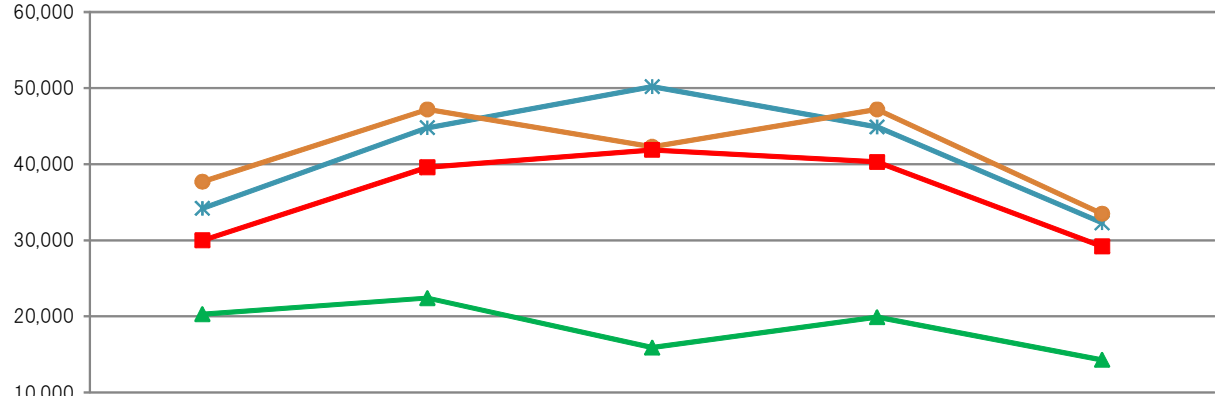
《トピック》

本四区間の交通動向

- 9月の大型連休期間の交通量・渋滞回数は、昨年同期を大幅に上回った。
- 今年のゴールデンウィークとの比較では、交通量・渋滞回数とも下回った。
- H21年の9月の大型連休期間との比較では、日変動はほぼ同じ傾向であったが、交通量・渋滞回数は、休日千円割引を実施していたH21年を下回った。

(台/日)

本四の平均断面交通量の推移

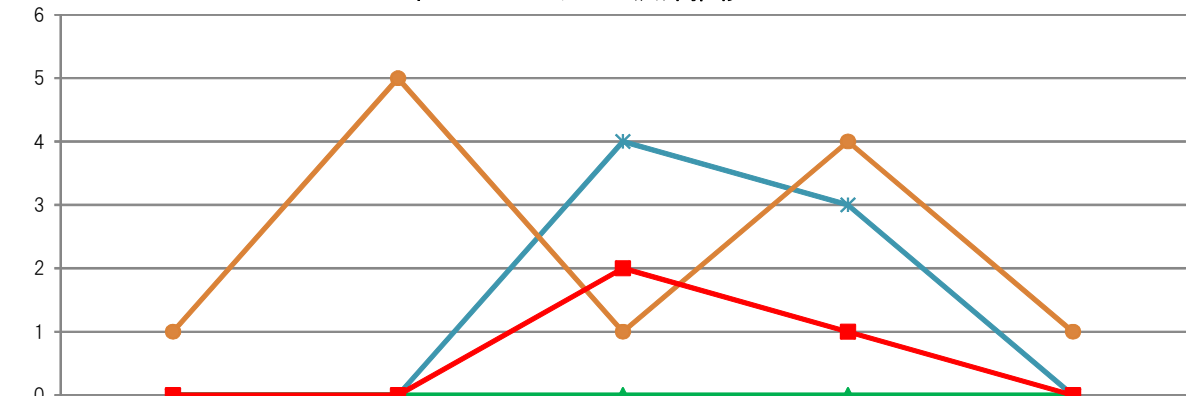


H21 9月の大型連休	9/19/土	9/20/日	9/21/月	9/22/火	9/23/水
H27 ゴールデンウィーク	5/2/土	5/3/日	5/4/月	5/5/火	5/6/水
H26 昨年同期	9/20/土	9/21/日	9/22/月	9/23/火	9/24/水
H27 9月の大型連休	9/19/土	9/20/日	9/21/月	9/22/火	9/23/水

◆ H21:9月の大型連休 ● H27:GW ▲ H26:昨年同期 ■ H27:9月の大型連休

(回)

本四の10km以上の渋滞推移



H21 9月の大型連休	9/19/土	9/20/日	9/21/月	9/22/火	9/23/水
H27 ゴールデンウィーク	5/2/土	5/3/日	5/4/月	5/5/火	5/6/水
H26 昨年同期	9/20/土	9/21/日	9/22/月	9/23/火	9/24/水
H27 9月の大型連休	9/19/土	9/20/日	9/21/月	9/22/火	9/23/水

◆ H21:9月の大型連休 ● H27:GW ▲ H26:昨年同期 ■ H27:9月の大型連休

天気

項目	土	日	月	火	水
H21:9月の大型連休	9/19 土	9/20 日	9/21 月	9/22 火	9/23 水
大阪	晴・曇	晴・快晴	晴・曇	曇・雨	曇・晴
広島	晴・曇	晴	晴・曇	雨・曇	曇・雨
高知	快晴・晴	快晴・晴	晴・曇	曇・雨	晴・曇
H27:ゴールデンウィーク	5/2 土	5/3 日	5/4 月	5/5 火	5/6 水
大阪	晴・曇	曇・雨	雨・曇	晴・曇	曇・雨
広島	晴・曇	曇・雨	曇・晴	晴	曇・雨
高知	晴・曇	雨・曇	雨・曇	晴・曇	曇・雨
H26:昨年同期	9/20 土	9/21 日	9/22 月	9/23 火	9/24 水
大阪	曇	晴・曇	晴	晴	曇・雨
広島	曇・晴	曇・晴	曇・晴	曇・雨	曇・雨
高知	雨・曇	曇	曇・晴	曇	雨・曇
H27:9月の大型連休	9/19 土	9/20 日	9/21 月	9/22 火	9/23 水
大阪	晴・曇	晴・曇	曇・晴	晴	晴
広島	晴・曇	晴・曇	曇・快晴	曇	曇
高知	晴	晴・曇	晴	晴	晴

平成27年 9月の大型連休期間の日平均交通量(全国の高速道路の主な区間)

(参考)

区分	都道府県名	路線名	箇所名	9月の大型連休(①) (台/日) H27年9月19日(土) ～ 9月23日(水) (5日間平均)	昨年同期(②) (台/日) H26年9月20日(土) ～ 9月24日(水) (5日間平均)	対 昨年同期比 ①/②	ゴールデンウィーク(③) (台/日) H27年5月2日(土) ～ 5月6日(水) (5日間平均)	対 GW比 ①/③
北海道		道央道	深川～旭川鷹栖	22,000	13,400	164%	22,300	99%
東北	宮城県	東北道	富谷JCT～大和	63,700	45,500	140%	67,800	94%
	福島県	磐越道	猪苗代磐梯高原～磐梯河東	26,000	16,700	156%	29,400	88%
北陸	新潟県	北陸道	親不知～糸魚川	31,100	15,300	203%	33,300	93%
	福井県	北陸道	福井～鯖江	54,900	33,000	166%	58,000	95%
関東	栃木県・福島県	東北道	那須～白河	59,500	35,600	167%	65,700	91%
	群馬県	上信越道	松井田妙義～碓氷軽井沢	59,300	34,100	174%	62,400	95%
	神奈川県・千葉県	東京湾アクアライン	川崎浮島JCT～海ほたるPA	61,300	48,500	126%	62,500	98%
	神奈川県・山梨県	中央道	相模湖～上野原	80,600	62,400	129%	81,900	98%
東海	長野県	中央道	岡谷JCT～伊北	57,300	38,300	150%	61,500	93%
	静岡県	東名	静岡～焼津	46,500	47,900	97%	63,500	73%
	静岡県	新東名	新静岡～静岡SAスマート	58,200	37,900	154%	62,500	93%
近畿	岐阜県	東海環状道	土岐南多治見～土岐JCT	29,000	20,000	145%	32,600	89%
	滋賀県	名神	彦根～八日市	79,000	36,200	218%	80,800	98%
	京都府・大阪府	名神	大山崎～茨木	135,100	112,000	121%	131,200	103%
中国	和歌山県	阪和道	みなべ～南紀田辺	22,400	13,400	167%	22,200	101%
	鳥取県	米子道	久世～湯原	25,300	12,100	209%	27,500	92%
	広島県	浜田道	千代田JCT～大朝	10,700	6,000	178%	12,600	85%
四国	広島県	山陽道	高屋JCT～西条	65,200	44,400	147%	72,000	91%
	徳島県	徳島道	土成～脇町	18,700	10,500	178%	21,700	86%
	香川県	高松道	善通寺～三豊鳥坂	46,100	29,400	157%	51,600	89%
九州	福岡県	九州道	太宰府～筑紫野	123,700	101,400	122%	122,700	101%
	大分県	大分道	九重～湯布院	28,700	15,800	182%	30,000	96%
	熊本県	九州道	菊水～植木	61,200	37,400	164%	67,800	90%
本四道路	兵庫県・徳島県	神戸淡路鳴門道	淡路島南～鳴門北	49,100	25,800	190%	55,000	89%
	岡山県・香川県	瀬戸中央道	児島～坂出北	42,300	22,200	191%	49,500	85%
	広島県・愛媛県	西瀬戸道	生口島南～大三島	17,200	7,800	221%	20,300	85%