

平成 27 年 9 月 24 日  
東日本高速道路株式会社  
北海道支社

## 9 月の大型連休期間における高速道路の交通状況【北海道版】

平成 27 年 9 月 19 日(土)～平成 27 年 9 月 23 日(水):5 日間

【比較対象 平成 26 年 9 月 20 日(土)～平成 26 年 9 月 24 日(水):5 日間】

NEXCO 東日本北海道支社(札幌市厚別区)は、9 月の大型連休期間における北海道内の高速道路の交通状況について、次のとおり取りまとめました。

### 1. 期間中の交通量

- 主要区間における平均交通量(主要 8 区間の平均値)は、**昨年同時期比 150% の 20,400 台**となりました。
- 期間中の交通量は、大型連休(5 連休)になったことで昨年同時期交通量を上回りました。

【主要区間における期間中の日平均交通量<sup>(※1)</sup>】

以下、IC はインターチェンジ、JCT はジャンクションを示す

(単位:台/日)

道路名	区 間	① H27 年	② H26 年同時期	①/② (%)
道央自動車道	深川 ～ 旭川鷹栖	21,900	13,400	163%
	恵庭 ～ 北広島	56,900	45,200	126%
	国縫 ～ 長万部	7,300	4,400	166%
札樽自動車道	朝里 ～ 銭函	23,900	18,400	130%
道東自動車道	千歳東 ～ 追分町	14,900	8,300	180%
	夕張 ～ むかわ穂別	17,200	9,300	185%
	トマム ～ 十勝清水	16,700	8,900	188%
	本別 JCT ～ 本別	4,700	1,000	470% <sup>(※2)</sup>
上記主要区間の平均交通量		20,400	13,600	150%

※1 交通量はトラフィックカウンター[道路に備え付けられている交通量自動計測装置]の速報値による

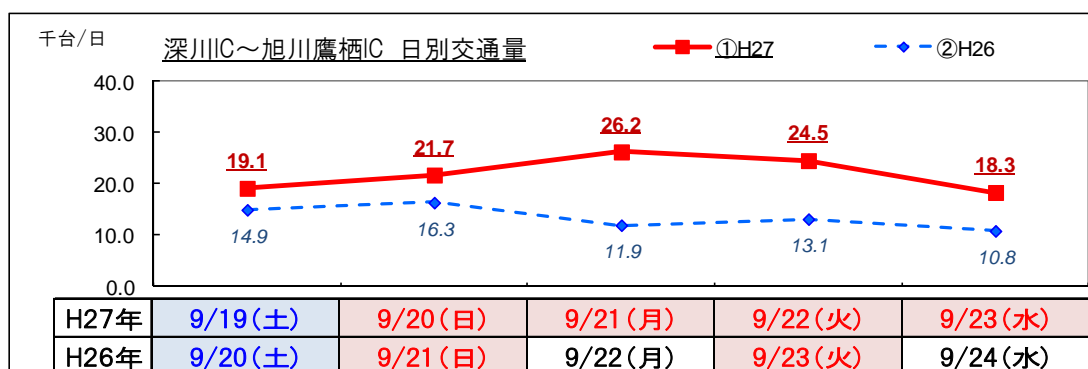
※2 平成 27 年 3 月 29 日浦幌 IC～白糠 IC 供用

【参考】9 月の大型連休と昨年同時期の曜日配列

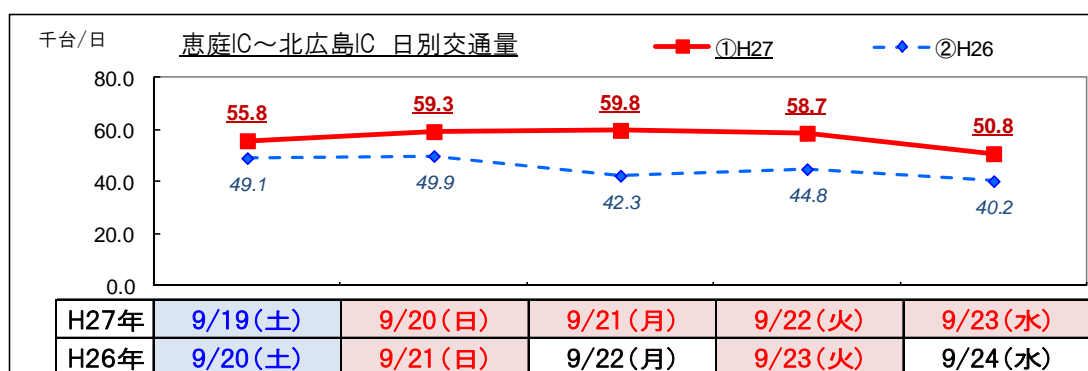
H27 年 9 月の大型連休	9/19 (土)	9/20 (日)	9/21 (月) 敬老の日	9/22 (火) 国民の休日	9/23 (水) 秋分の日
H26 年 同時期	9/20 (土)	9/21 (日)	9/22 (月)	9/23 (火) 秋分の日	9/24(水)

【主な区間における期間中の交通量の推移】

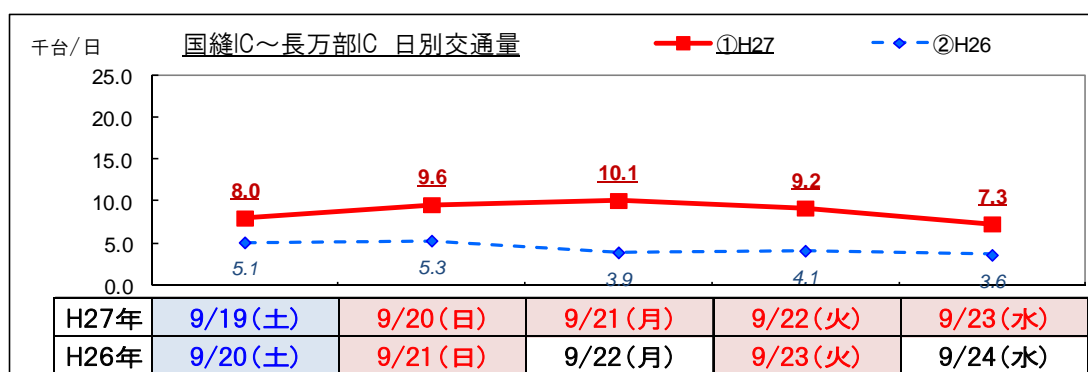
(1)道央道 深川IC～旭川鷹栖IC



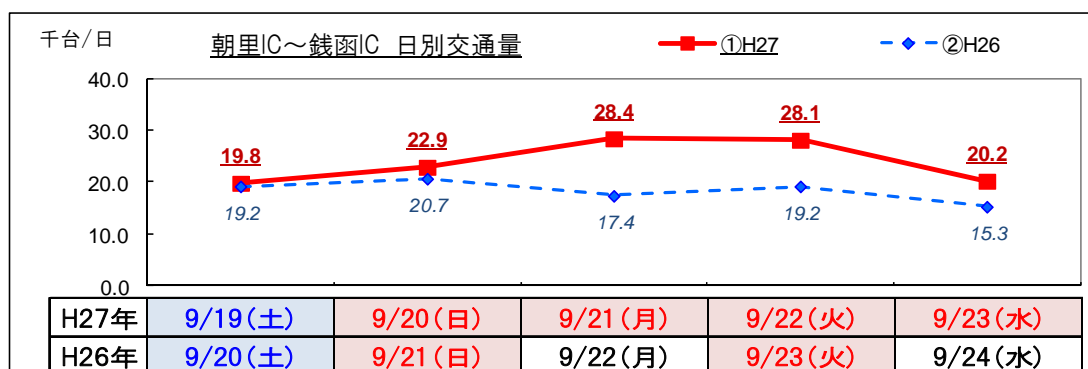
(2)道央道 恵庭IC～北広島IC



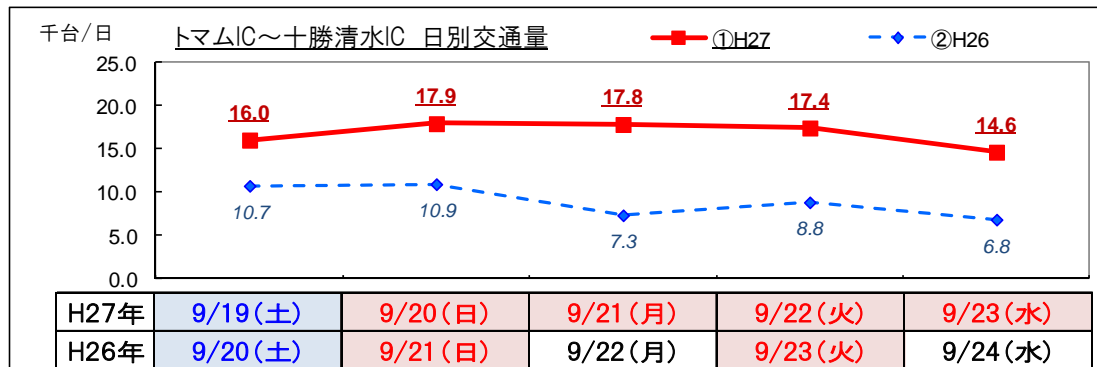
(3)道央道 国縫IC～長万部IC



(4)札樽道 朝里IC～銭函IC



(5)道東道 トナムIC～十勝清水IC



**2. 渋滞状況**

- 渋滞発生回数は、H26 年度に比べ **1 回増加し、3 回**となりました。  
 なお、5km 以上の渋滞については、発生しませんでした。

【渋滞回数】

渋滞延長	①H27 年	②H26 年同時期	差(①-②)
1～5km の渋滞	3 回	2 回	+1 回
5km 以上の渋滞	0 回	0 回	0 回
合計	3 回	2 回	+1 回

【渋滞状況】

	道路名	渋滞発生箇所	渋滞日時(ピーク)	渋滞延長	渋滞原因
1	札樽道	銭函 IC 付近(千歳方向)	9 月 23 日(水) 16:17 頃	3.0km	通行止め及び交通集中
2	札樽道	新川 IC 付近(小樽方向)	9 月 22 日(火) 17:33 頃	2.0km	交通集中
3	札樽道	札幌北 IC 付近(小樽方向)	9 月 21 日(月) 11:01 頃	1.0km	故障車

**<参考> 今年のゴールデンウィークとの比較**

[ゴールデンウィーク:H27.5.2(土)~5.6(水)]

**【主要区間における期間中の日平均交通量<sup>(※3)</sup>】**

(単位:台/日)

道路名	区 間	① H27 年 9月の大型連休	② H27 年 ゴールデンウィーク	①/② (%)
道央自動車道	深川 ~ 旭川鷹栖	21,900	22,300	98%
	恵庭 ~ 北広島	56,900	58,500	97%
	国縫 ~ 長万部	7,300	7,200	101%
札幌自動車道	朝里 ~ 銭函	23,900	23,900	100%
道東自動車道	千歳東 ~ 追分町	14,900	15,500	96%
	夕張 ~ むかわ穂別	17,200	17,900	96%
	トマム ~ 十勝清水	16,700	18,300	91%
	本別 JCT ~ 本別	4,700	5,900	80%
上記主要区間の平均交通量		20,400	21,200	96%

※3 交通量はトラフィックカウンター[道路に備え付けられている交通量自動計測装置]の速報値による

**【渋滞回数】**

渋滞延長	①H27 年 9月の大型連休	②H27 年 ゴールデンウィーク	差(①-②)
1~5kmの渋滞	3回	7回	▲4回
5km以上の渋滞	0回	1回	▲1回
合計	3回	8回	▲5回

**【参考】9月の大型連休と今年のゴールデンウィークの曜日配列**

9月の大型連休	9/19 (土)	9/20 (日)	9/21 (月) 敬老の日	9/22 (火) 国民の休日	9/23 (水) 秋分の日
ゴールデンウィーク	5/2 (土)	5/3 (日) 憲法記念日	5/4 (月) みどりの日	5/5 (火) こどもの日	5/6 (水) 振替休日