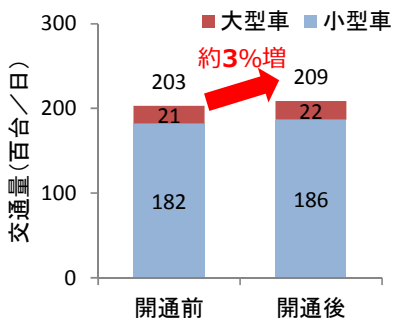


圏央道の交通状況

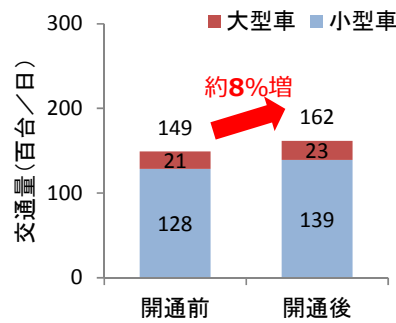
圏央道「稲敷IC～神崎IC」の開通により、圏央道の交通量が全体的に増加しました。

- ・ 圏央道「稲敷IC～神崎IC」の開通後1ヶ月間の1日あたりの平均交通量は、約3,100～約4,100台。
- ・ 圏央道「阿見東IC～稲敷IC」では、1日あたりの交通量が約1.3倍に増加。

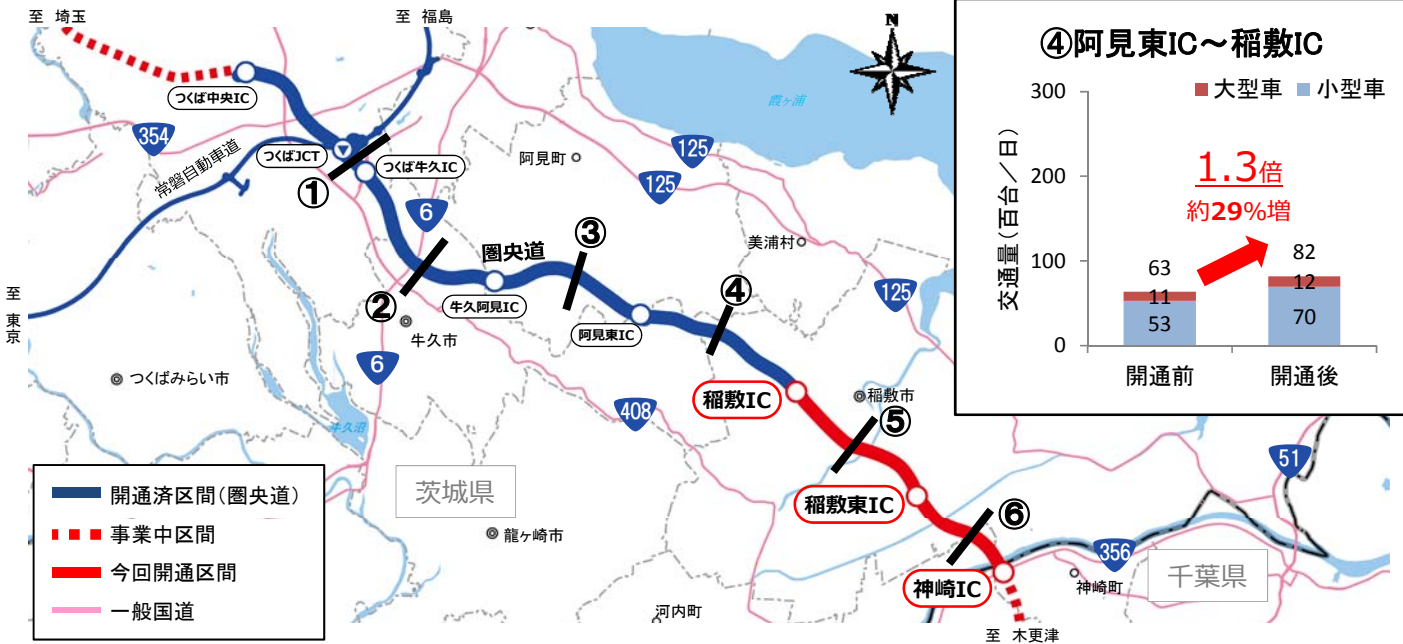
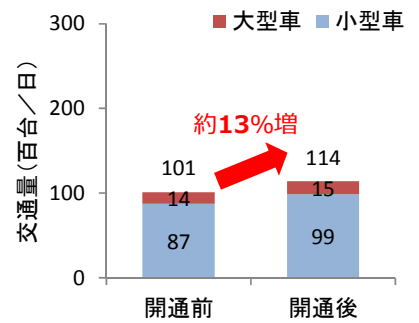
① つくばJCT～つくば牛久IC



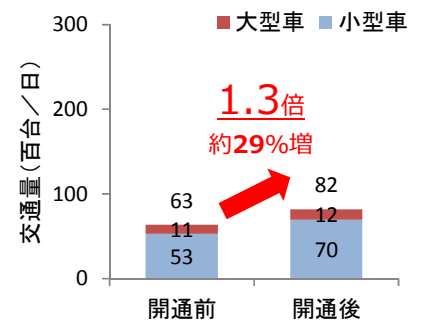
② つくば牛久IC～牛久阿見IC



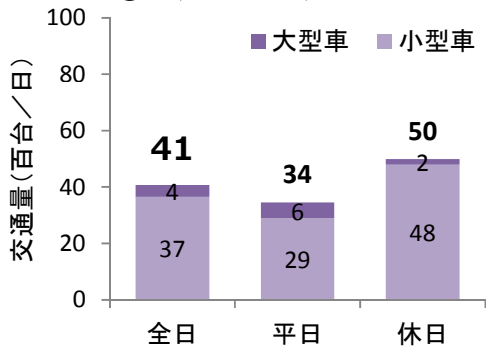
③ 牛久阿見IC～阿見東IC



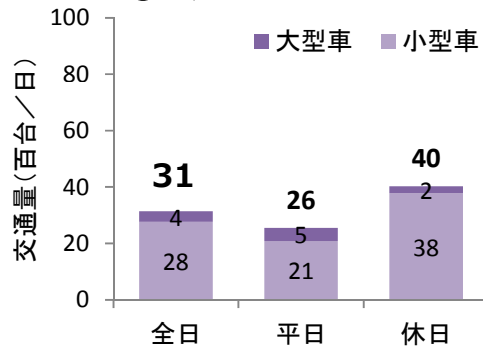
④ 阿見東IC～稲敷IC



⑤ 稲敷IC～稲敷東IC



⑥ 稲敷東IC～神崎IC



※交通量はETC車以外も含む全車種合計の本線交通量（NEXCO東日本トラフィックカウンター[道路に備え付けられている交通量(概数)の自動計測装置]による速報値）
 なお、交通量は百台単位で四捨五入したものである。

【交通量集計期間】

開通前：平成25年4月14日(日)～平成25年5月13日(月)の日交通量の平均値（29日間※）

※平成25年5月10日は、常磐自動車道（谷和原～谷田部間）で事故による通行止めが発生したため、集計から除外

開通後：全日は、平成26年4月13日(日)～平成26年5月12日(月)の日交通量の平均値（30日間）

平日は、平成26年4月13日(日)～平成26年5月12日(月)の平日の日交通量の平均値（18日間）

休日は、平成26年4月13日(日)～平成26年5月12日(月)の土日祝日の日交通量の平均値（12日間）