

平成28年8月30日
 東日本高速道路株式会社
 那須管理事務所

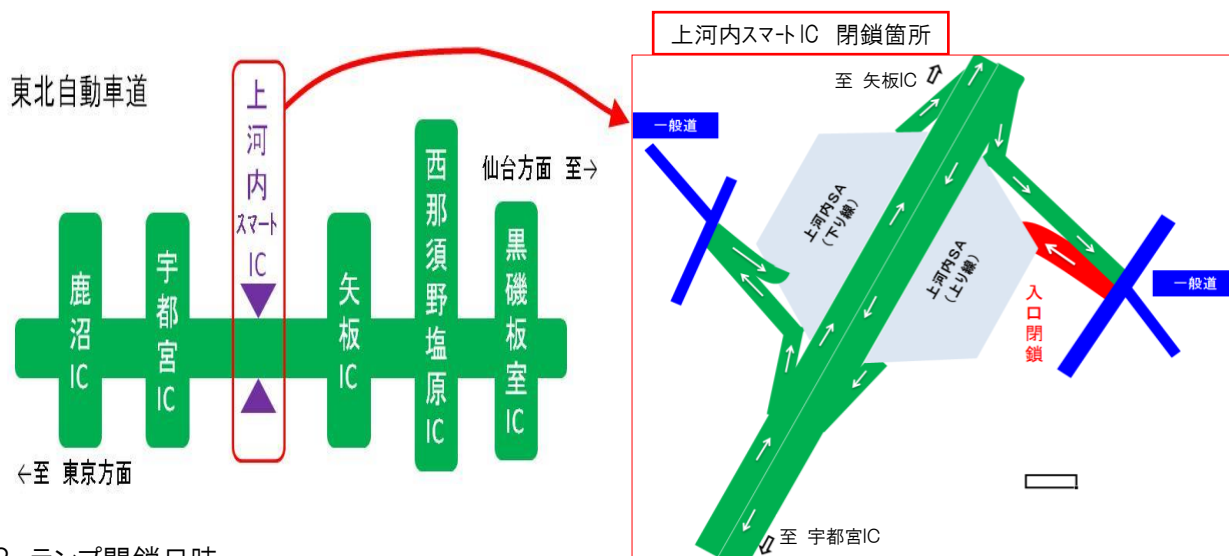
東北自動車道 上河内スマートIC(上り線) 夜間入口ランプ閉鎖(1夜間)のお知らせ

平成28年9月13日(火)20時～翌朝6時
 ～舗装補修工事を行います～

NEXCO東日本 那須管理事務所(栃木県那須郡那須町)は、東北自動車道 上河内サービスエリア(上り線)の駐車ます増設に伴う舗装補修工事を行います。このため、併設する上河内スマートインターチェンジ(以下「スマートIC」)の東北自動車道上り線への入口ランプを、9月13日(火)20時から翌朝6時までの間、夜間閉鎖(1夜間)します。お客さまには大変ご迷惑をおかけしますが、高速道路の安全・快適な環境を維持するために必要な工事ですので、ご理解とご協力をお願いします。

1. ランプ閉鎖箇所

東北自動車道 上河内スマートIC 上り線への入口ランプ



2. ランプ閉鎖日時

平成28年9月13日(火) 20時から翌朝6時まで (1夜間)

予備日: 9月14日(水)、9月15日(木)の同時刻

9月12日(月)	9月13日(火)	9月14日(水)	9月15日(木)	9月16日(金)
20時	6時 20時	6時 20時	6時 20時	6時 21時
	入口閉鎖	予備日	予備日	

※荒天の場合、翌日に順延します。

※当日の実施判断は、夕方16時に行います。

※当日の実施判断結果など、最新の情報は、NEXCO 東日本 道路情報サイト「ドラとら」、ハイウェイテレホンなどをご確認ください。

【5.(2)お出かけ前に入手できる道路交通情報を参照】

3. 迂回路

上河内スマートICから県道 63 号、国道293号、国道119号、宇都宮 IC までを迂回路としてご利用ください。【別紙】

東北道 上河内スマートIC～宇都宮IC間の所要時間は通常約10分ですが、迂回した場合は約20分となります。所要時間が10分程度長くなりますので、時間にゆとりをもってお出かけください。

(拡大図:別紙)

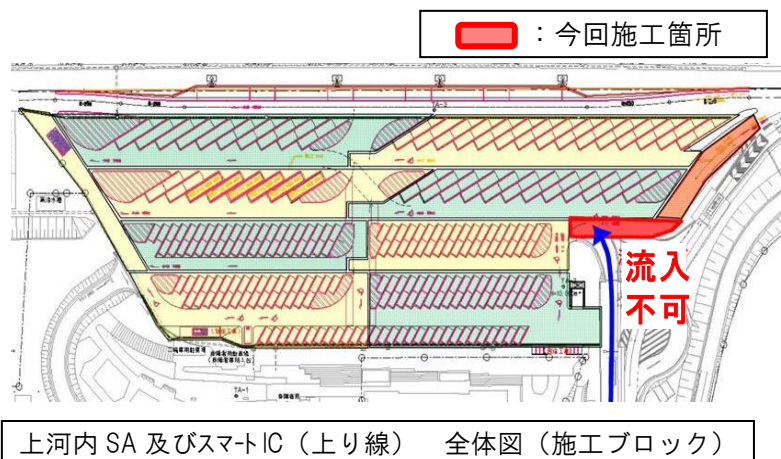


4. 工事概要

東北自動車道 上河内サービスエリア(上り線)において、駐車ますの増設やバリアフリー化、損傷した駐車場舗装の補修等を行っております。工事期間中は、駐車ますを確保しつつ工事をするため、SA 内を複数のブロックに分け施工をしております(下図参考)。このうちスマートICからの流入部分付近を施工するため、入口ランプを閉鎖して作業を行う必要があります。

そのため、お客さまへの影響が極力少なくなるよう、交通量が少ない夜間に閉鎖を行い、工事を集中的かつ効率的に実施します。

お客さまに安全・快適にご利用いただくため、ご理解とご協力をお願いします。



5. 交通情報の入手方法について

(1) ランプ閉鎖看板など

- ・工事予告看板、チラシなどを周辺の料金所、休憩施設、一般道に掲示します。

(2) お出かけ前に入手できる道路交通情報

- ・NEXCO東日本お客さまセンター
ナビダイヤル :0570-024-024(24時間オペレーターが対応)
TEL :03-5338-7524(PHS、IP電話のお客さま)
- ・NEXCO東日本 道路交通情報サイト「ドラとら」
【P C】 <http://www.drivetraffic.jp/>
【携帯】 <http://m.drivetraffic.jp/>
- ・NEXCO東日本ホームページ「工事規制情報」
「高速道路ご利用の方」のタグある「工事規制情報」を選択し、「北関東」をご覧ください。
http://www.e-nexco.co.jp/road_info/const_notice/kitakanto_const_limit/
- ・日本道路交通情報センター(JARTIC)の道路交通情報
全国共通ダイヤル 050-3369-6666(携帯短縮ダイヤル#8011)
全国・関東甲信越情報 050-3369-6600
ホームページ【P C】 <http://www.jartic.or.jp/>
- ・ハイウェイテレホン(5分毎に更新される最新情報を24時間提供)
岩槻局 043-758-1620
宇都宮局 028-665-1620

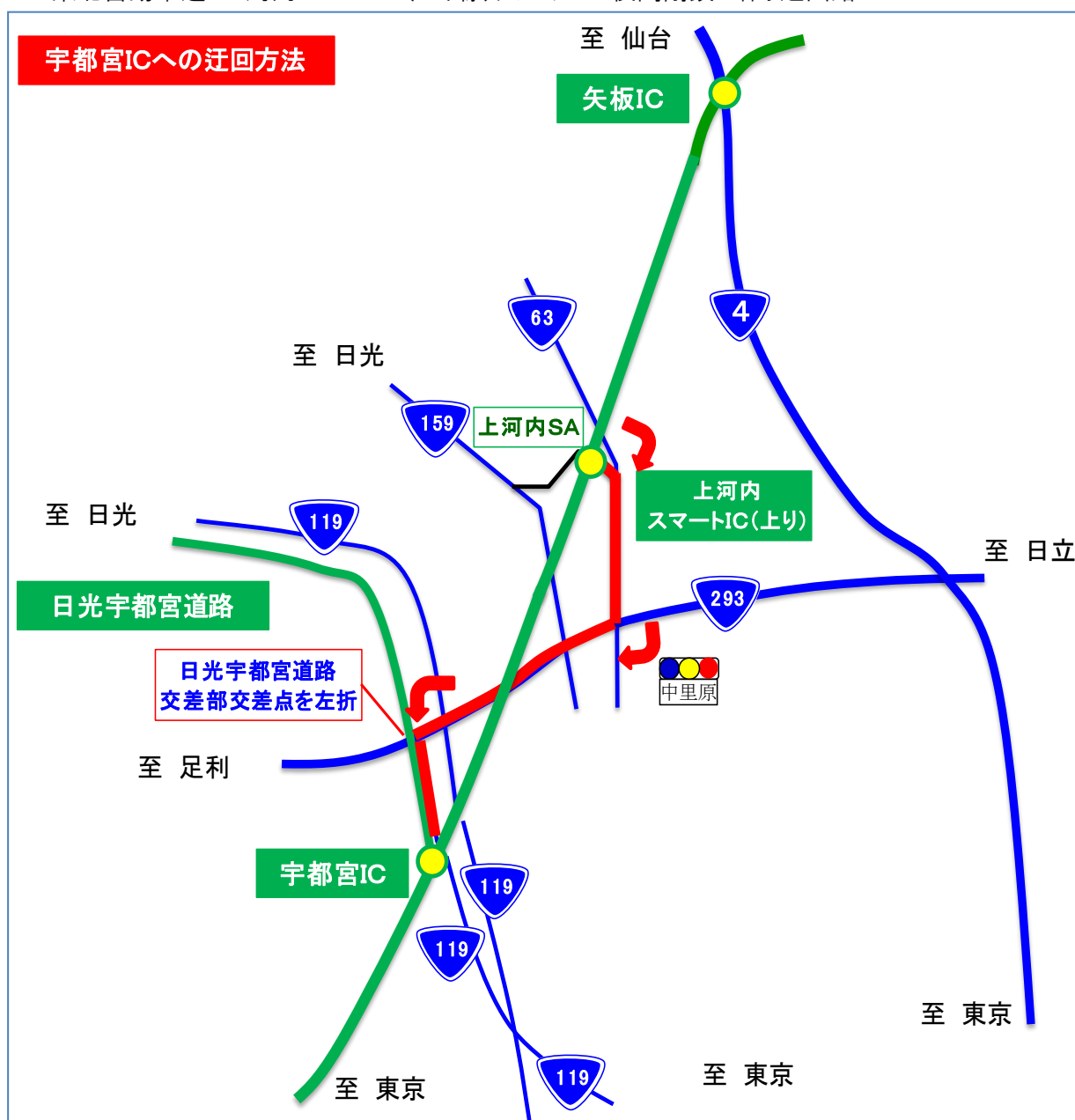
(3) 走行中に入手できる道路交通情報

- ・道路情報板
- ・ハイウェイラジオ(AM1620kHz)
ハイウェイラジオを放送している区間は、高速道路上の標識によりご案内しております。
- ・ハイウェイ情報ターミナル
SA・PAに設置されているモニター画面などにより、広域の道路情報を分かりやすくお知らせしています。

※Twitterの公式アカウント「NEXCO 東日本(関東)」(@e_nexco_kanto)でも情報を配信しています。

迂回路図

東北自動車道 上河内スマートIC(上り線)入口ランプ夜間閉鎖に伴う迂回路



東北道 上河内スマートIC～宇都宮 IC 間の所要時間は通常約10分ですが、上河内スマートICから県道63号→国道293号→国道119号→宇都宮 IC まで迂回していただいた場合は約20分となります。

所要時間が10分程度長くなりますので、時間にゆとりをもってお出かけください。