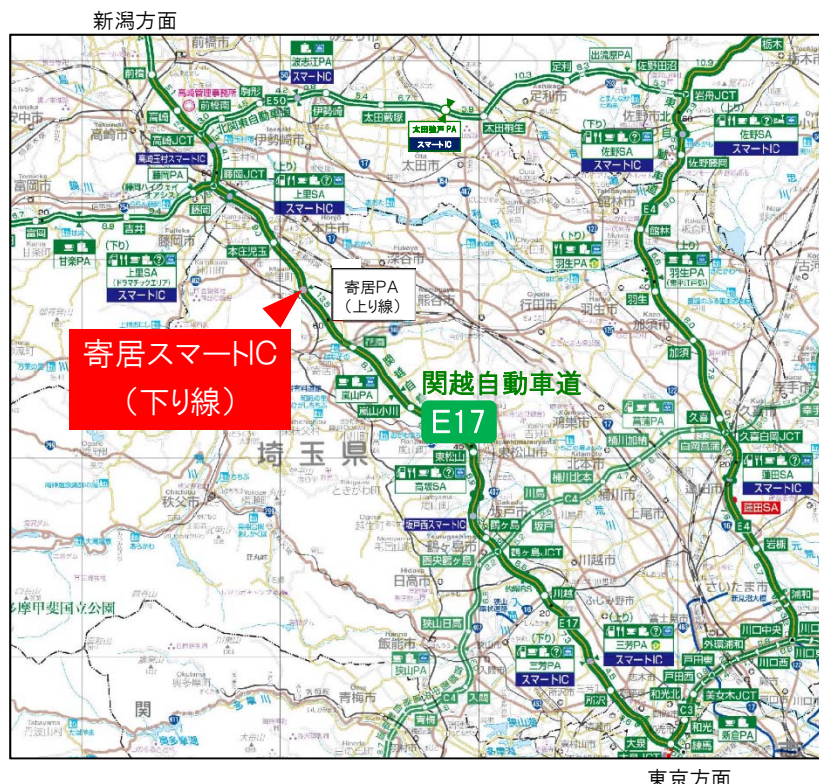


平成31年2月28日
深谷市
寄居町
美里町
東日本高速道路株式会社 関東支社

E17 関越自動車道 『寄居スマートインターチェンジ(下り線)』が 平成31年3月28日(木)13時に開通します。

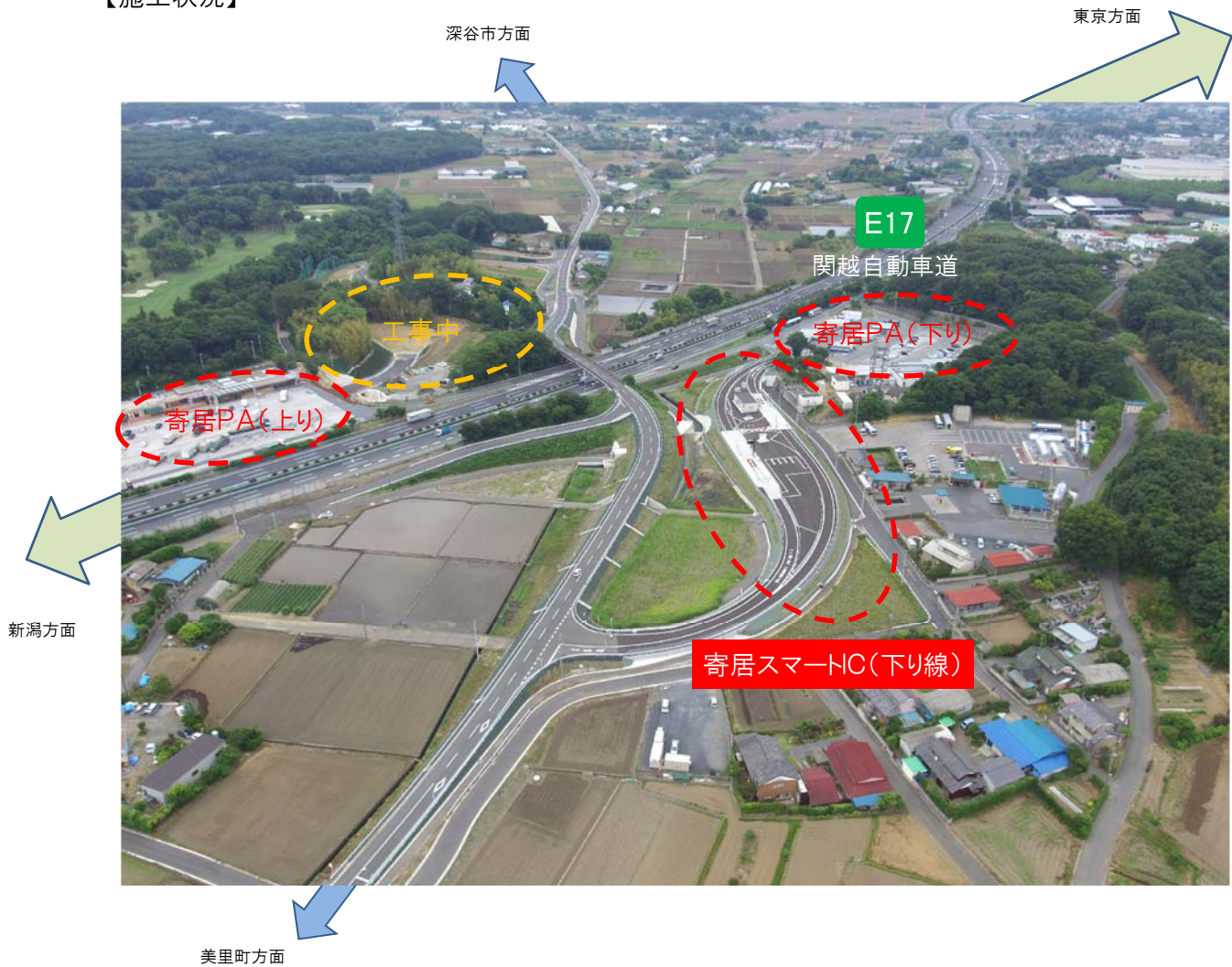
NEXCO東日本 関東支社(埼玉県さいたま市)は、平成31年3月28日(木)13時にE17 関越自動車道 下り線の寄居パーキングエリア(以下「PA」)に接続する寄居スマートインターチェンジ(以下「スマートIC」)を開通いたします。(下り線側スマートICを先行して開通いたします。)

1. 開通日時 平成31年3月28日(木)13時
2. 設置箇所 位置 : 関越自動車道 寄居PA(下り線)に接続
所在地 : 埼玉県大里郡寄居町用土
3. 運用時間 24時間
4. 利用形態 一旦停止型
5. 対象車種 ETC車載器を搭載した全車種
6. 位置図



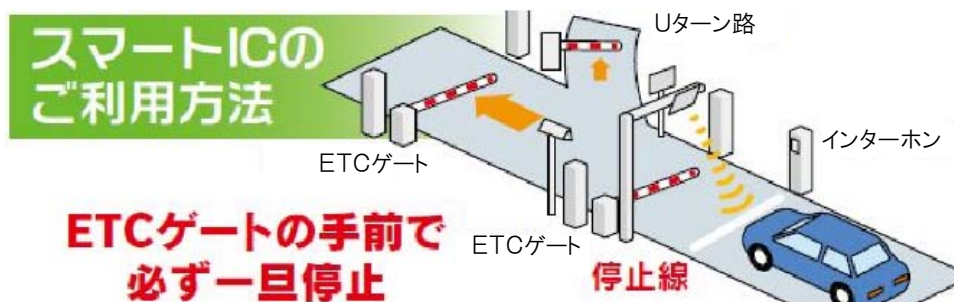
東京方面

【施工状況】



7. スマートICのご利用方法

- スマートICはETC専用のICです。
- ご利用にあたっては、
 - ・ETC車載器にETCカードを挿入して通行してください。
 - ・スマートICの開閉バーの前では、必ず一旦停止してください。
 - ・開閉バーが開かない場合は、インターホンで係員にお知らせください。



8. 工事中の上り線スマートICについて

- 今回、下り線のみ先行して開通いたします。
 - ・東京方面へ向かうお客さまは、当スマートICから乗って行くことはできません。
 - ・新潟方面からお越しのお客さまは、当スマートICで降りることはできません。
- 上り線スマートICは工事のためご利用できません。
 - ・開通時期は改めてご案内いたします。
- PA内の商業施設・トイレは上下線とも平常通りご利用可能です。



寄居PA	スマートIC		商業施設・トイレ
下り線	関越道(東京方面) ⇨	一般道へ	○
	一般道 ⇨	関越道(新潟方面)へ	○
上り線	関越道(新潟方面) ⇨	一般道へ	工事中
	一般道 ⇨	関越道(東京方面)へ	工事中

9. 期待される整備効果

①地域経済の活性化と雇用強化

当スマートIC周辺には既に多くの企業が進出しており、既存工場群からの物流効率化並びに企業進出促進が期待できます。また、高速道路へのアクセスを活かした企業誘致により、地域経済の活性化と雇用強化が図られます。

②交通便利性の向上と交通分散による渋滞緩和

当スマートICの設置に伴い高速道路へのアクセス性が高まることから、地域住民等の交通便利性が向上します。さらに、交通車両の分散が図られ、IC周辺や幹線道路等の渋滞緩和が期待されます。

③災害に強い地域づくりへの支援

災害発生時の大動脈となる高速道路の出入口が確保されることにより、周辺地域からの物資輸送や人命救助等、災害時においても大きく貢献します。

(参照:美里町 HP <http://www.town.saitama-misato.lg.jp/life/develop/pdf/panfu.pdf>)

10. 主要IC間の料金表

1. ETC通常料金

(単位:円)

入口IC	出口IC	車種					距離(km)
		軽自動車等	普通車	中型車	大型車	特大車	
練馬IC	寄居スマートIC	1,680	2,060	2,440	3,300	5,390	63.7
所沢IC		1,440	1,760	2,080	2,810	4,570	54.3
東松山IC		680	810	940	1,230	1,940	24.3
狭山日高IC		1,200	1,470	1,720	2,310	3,740	44.9
川島IC		1,170	1,430	1,670	2,250	3,630	43.6

入口IC	出口IC	車種					距離(km)
		軽自動車等	普通車	中型車	大型車	特大車	
寄居スマートIC	本庄児玉IC	290	320	350	420	590	5.9
	上里スマートIC	410	480	540	680	1,020	11.8
	前橋IC	770	920	1,070	1,410	2,240	28.4
	渋川伊香保IC	1,010	1,220	1,430	1,900	3,060	39.7
	沼田IC	1,480	1,810	2,140	2,880	4,700	62.1

2. ETC深夜割引料金《0時～4時 30%割引》

(単位:円)

入口IC	出口IC	車種					距離(km)
		軽自動車等	普通車	中型車	大型車	特大車	
練馬IC	寄居スマートIC	1,180	1,440	1,710	2,310	3,770	63.7
所沢IC		1,010	1,230	1,460	1,970	3,200	54.3
東松山IC		480	570	660	860	1,360	24.3
狭山日高IC		840	1,030	1,210	1,620	2,620	44.9
川島IC		820	1,010	1,170	1,580	2,550	43.6

入口IC	出口IC	車種					距離(km)
		軽自動車等	普通車	中型車	大型車	特大車	
寄居スマートIC	本庄児玉IC	200	220	250	290	410	5.9
	上里スマートIC	290	340	380	480	710	11.8
	前橋IC	540	640	750	990	1,570	28.4
	渋川伊香保IC	710	850	1,000	1,330	2,140	39.7
	沼田IC	1,040	1,270	1,500	2,020	3,290	62.1

3. ETC休日割引料金《土日・祝日 地方部30%割引 軽自動車等・普通車のみ》

(単位:円)

入口IC	出口IC	車種					距離(km)
		軽自動車等	普通車	中型車	大型車	特大車	
練馬IC	寄居スマートIC	1,480	1,820	-	-	-	63.7
所沢IC		1,240	1,520	-	-	-	54.3
東松山IC		480	570	-	-	-	24.3
狭山日高IC		1,000	1,230	-	-	-	44.9
川島IC		970	1,190	-	-	-	43.6

入口IC	出口IC	車種					距離(km)
		軽自動車等	普通車	中型車	大型車	特大車	
寄居スマートIC	本庄児玉IC	200	220	-	-	-	5.9
	上里スマートIC	290	340	-	-	-	11.8
	前橋IC	540	640	-	-	-	28.4
	渋川伊香保IC	710	850	-	-	-	39.7
	沼田IC	1,040	1,270	-	-	-	62.1