

『えちごトキめきフリーパスの概要』

ご利用条件

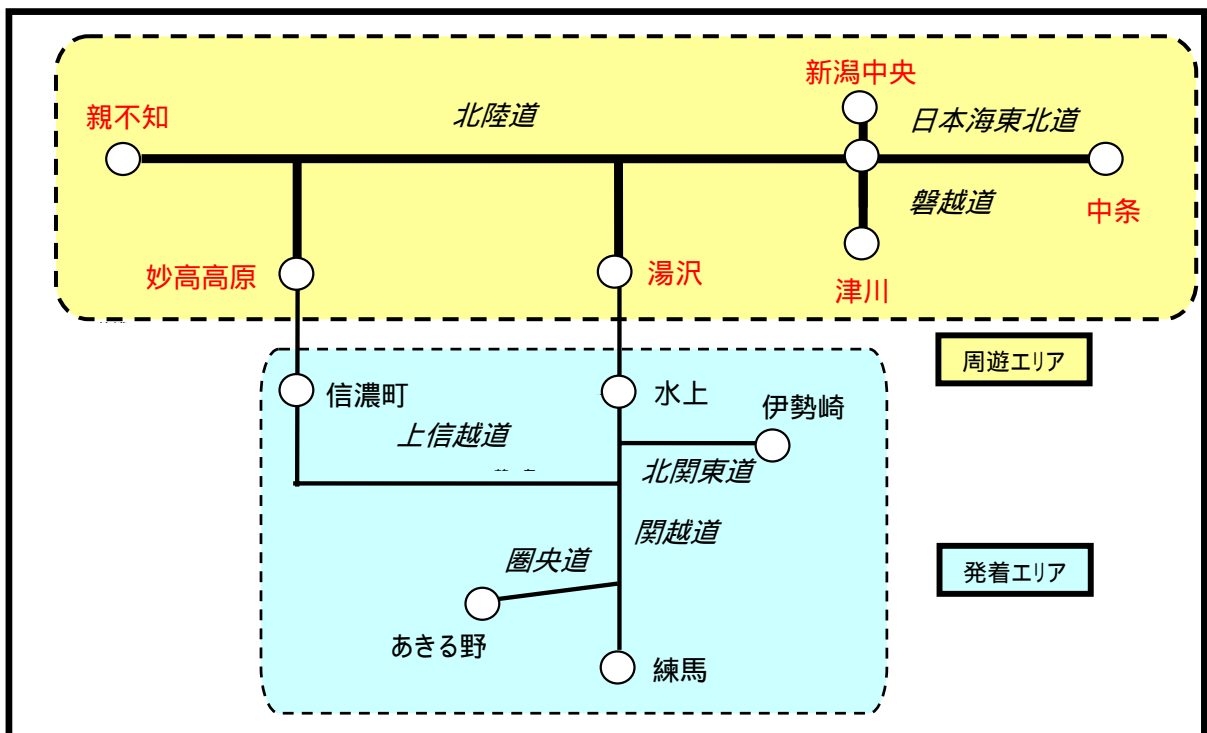
えちごトキめきフリーパスをご利用いただくには次の2つの条件がございます。

- (1) 指定する宿泊施設に宿泊すること(宿泊先一覧表参照)
- (2) ETCで高速道路をご利用いただくこと

ご利用区間、ご利用方法

発着エリア	関越自動車道、上信越自動車道、北関東自動車道、圏央道のうち、東京都、埼玉県、群馬県、長野県内の各インターチェンジ
周遊エリア	新潟県内の高速道路各インターチェンジ

各エリア内のスマートIC(ETC限定のインターチェンジ)も利用できます。



行き 「発着エリア」内のICから乗り、「周遊エリア」内のICで降りる。

周遊 「周遊エリア」内であれば、利用期間中乗り降り自由

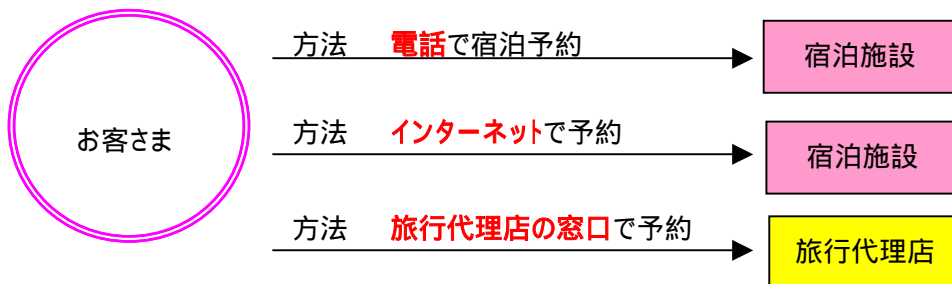
帰り 「周遊エリア」内のICから乗り、「発着エリア」内のICで降りる。

- 1 必ずお申し込みいただいたETCクレジットカードをご使用下さい。
- 2 周遊エリア外や発着エリア外まで乗り越される場合には、フリーパスの対象となりませんので、ご注意下さい(ご走行区間全体の料金を課金させていただきます)。
- 3 宿泊施設への宿泊日にご利用開始日となります。
- 4 東京外環自動車道からもご利用いただけます(東京外環自動車道の料金が別途必要です)。

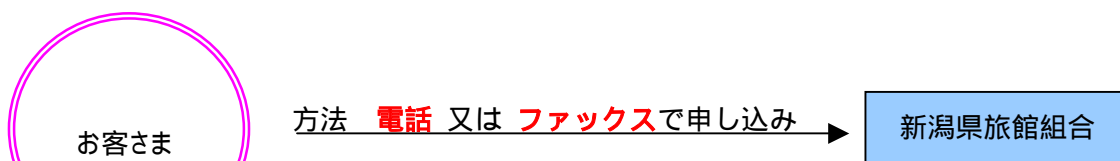
お申込み方法

- (1)まず、指定する宿泊施設への宿泊予約を行います。
 - (2)次に、新潟県旅館組合にフリーパス申し込みを行います。
 - (3)申し込みの際は、「宿泊施設名」、「利用開始日」、「ETCクレジットカード番号」、「車種(軽自動車等・普通車)」をお聞きします。
- 宿泊の予約とフリーパスの申し込みは、別々に行うことになります。
ご注意下さい。

1. まず、宿泊予約



2. 次に、フリーパス申し込み



新潟県旅館組合

TEL 025 - 243 - 6080

FAX 025 - 247 - 6080

お電話での受付は、

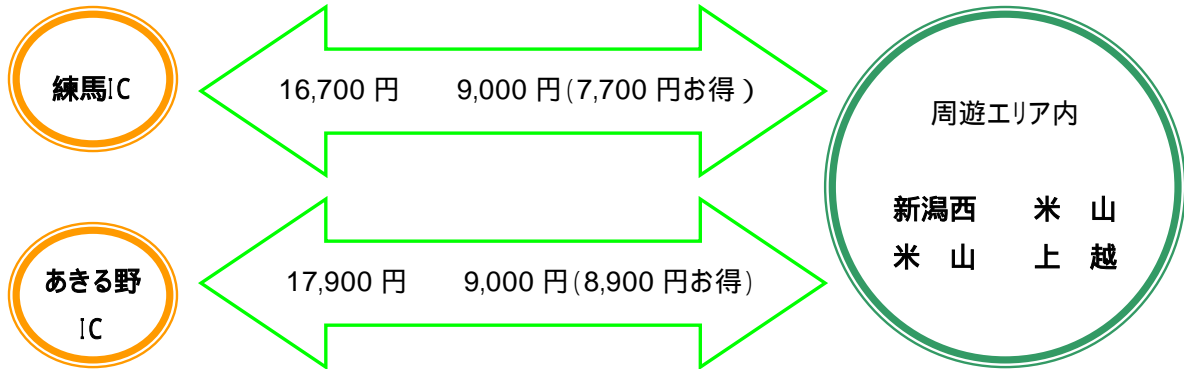
平日の9時～17時になります。

「えちごトキめきフリーパス」の料金について

軽自動車等	普通車
7,000円	9,000円

こんなにお得！

(例)普通車:往復路と周遊エリア内を2回乗り降りした場合の通常料金との比較



(走行例)

出発地により異なりますが、大変お得です。例を挙げると次のとおりです。

走行例(往復路と周遊エリア2回乗り降りした場合の通常料金との比較)

練馬 新潟西 新潟西 米山 米山 上越 上越 練馬

軽自動車等：通常料金 13,500 円分のご利用が 7,000 円になります(6,500 円お得！)

普通車：通常料金 16,700 円分のご利用が 9,000 円になります(7,700 円お得！)

あきる野 新潟西 新潟西 米山 米山 上越 上越 あきる野

軽自動車等：通常料金 14,500 円分のご利用が 7,000 円になります(7,500 円お得！)

普通車：通常料金 17,900 円分のご利用が 9,000 円になります(8,900 円お得！)

「えちごキめきフリーパス」申込みから請求までの流れ

申し込み

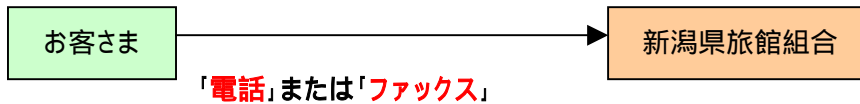
[ご利用条件:(1)指定する宿泊施設に宿泊すること (2)ETC車限定]

1. 宿泊をご予約下さい。

- 予約方法 宿泊施設へ電話で予約
- 予約方法 宿泊施設へインターネットで予約
- 予約方法 旅行代理店の窓口で予約

2. フリーパスを申し込み下さい。

ご利用開始日の3日前までに、電話またはファックスでお申し込み下さい。



(注)フリーパスの販売価格には、宿泊等の料金は含まれません。
別途、料金のお支払いが必要です。

ご利用開始日～翌日

[お申し出いただいたETCクレジットカードを使用し、ETCで高速道路を走行]

周遊エリア外や発着エリア外まで乗り越される場合には、フリーパスの対象外となります。

3. 「発着エリア」内のICから乗り、「周遊エリア」内のICで降りて下さい。

4. 「周遊エリア」内であれば、利用期間中乗り降り自由。
宿泊施設へ宿泊してください。

5. 「周遊エリア」内のICから乗り、「発着エリア」内のICで降りて下さい。

後日

6. クレジットカード会社(又は「ハイカ・前払」残高管理サービスの残高、もしくはETCマイレージサービスの還元額)から金額が引き落とされます。