

ドラ割 『にいがた観光周遊パスの概要』

ご利用条件

ドラ割「にいがた観光周遊パス」をご利用いただくには次の2つの条件がございます。

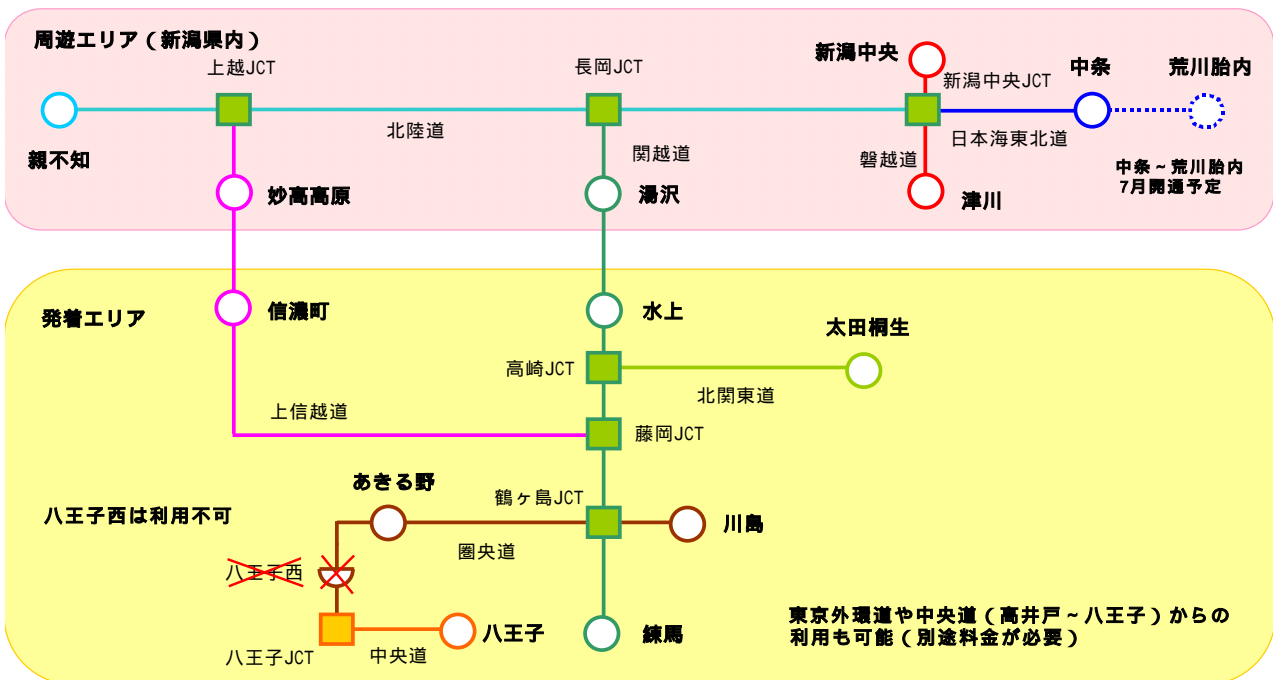
- (1) ご利用開始前日までに弊社ホームページ(ドラぶら)上で、お申し込みをしていただくこと。
- (2) ETCで高速道路をご利用いただくこと。

ご利用区間、ご利用方法

(1)首都圏発着型

発着エリア	関越自動車道:練馬～水上、上信越自動車道:藤岡～信濃町 北関東自動車道:前橋南～太田桐生、圏央道:あきる野～川島 の各IC 及び中央自動車道:八王子IC
周遊エリア	新潟県内の全IC

- 1 圏央道八王子西ICからはご利用できません。
- 2 各エリア内のスマートIC (ETC限定のインターチェンジ)もご利用できます。



(ご利用の流れ)

行き 「発着エリア」内のICから乗り、「周遊エリア」内のICで降りる。

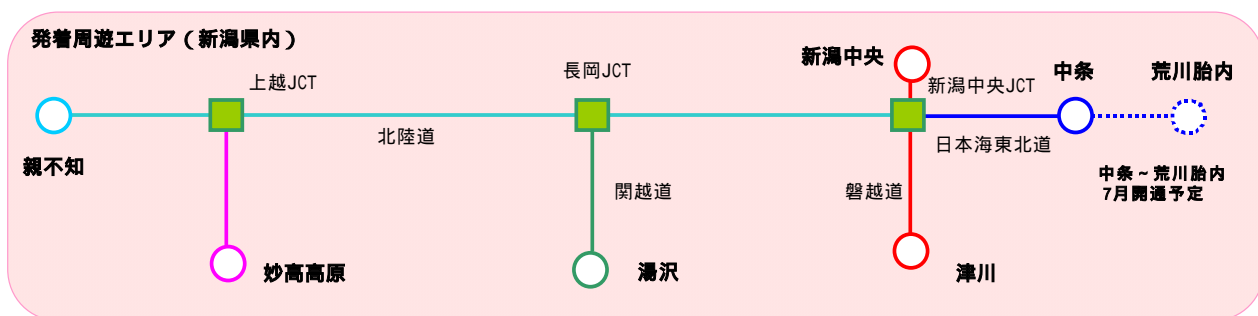
周遊 「周遊エリア」内であれば、利用期間中乗り降り自由。

帰り 「周遊エリア」内のICから乗り、「発着エリア」内のICで降りる。

- 1 必ずお申し込みいただいたETCカードをご使用ください。
- 2 周遊エリア外や発着エリア外まで乗り越えられる場合には、周遊パスの対象となりませんので、ご注意ください。(当該走行全区間の料金を課金させていただきます)
- 3 東京外環自動車道及び中央自動車道(高井戸～八王子)からもご利用いただけます。
(東京外環自動車道及び中央自動車道(高井戸～八王子)の通行料金は別途必要です)。

(2)新潟県内型

発着周遊エリア	新潟県内の全IC
---------	----------



お申込み方法

- (1) E NEXCOドライブプラザ(ドラぷら)のHPにアクセス <http://travel.driveplaza.com/>
- (2) ドラ割「にいがた観光周遊パス」のページにアクセス
- (3) 周遊パスの申し込み

周遊パス申し込みページにアクセスし、周遊パスの申し込みを行います。

なお、申し込みの際は、「利用開始日」、「ETCカード番号」、「車種(普通車・軽自動車等)」、「申込券種(首都圏発着型・新潟県内型)(2日間パス・3日間パス)」、「メールアドレス」等を登録していただきます。

- (4) 周遊パスの申し込み受付完了後、登録していただいたメールアドレスに「お申し込み受付確認メール」を通知いたします。

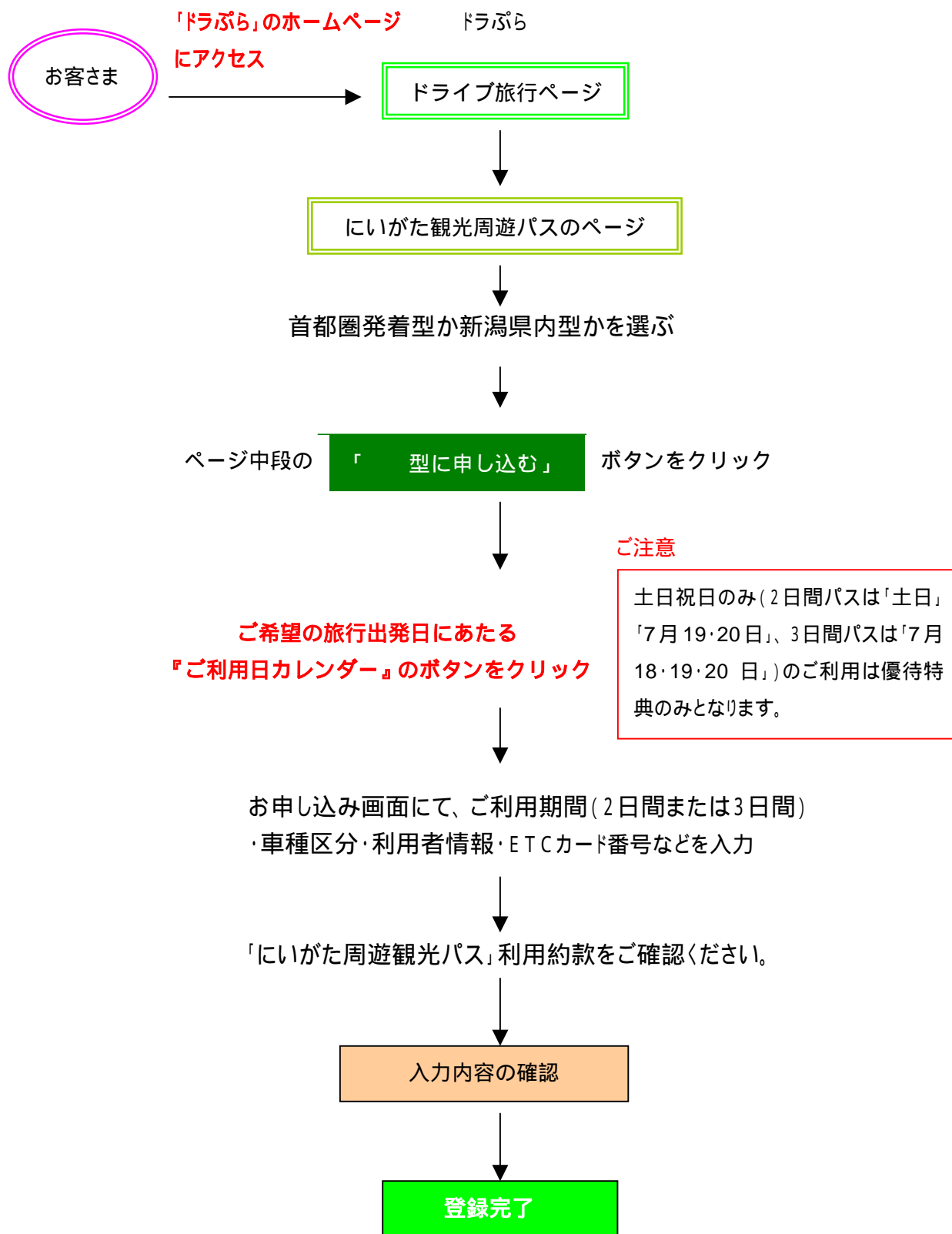
特典

- (1) 周遊パスの「お申し込み受付確認メール」を印刷し、お申し込みいただいたETCカードと一緒に提示していただくことで、下記の特典を受けることができます。
 - ・新潟県内の観光施設等にて入場料の割引、ドリンクサービス等。
 - ・新潟県内のSA・PAのショッピングコーナーにて2,000円以上のお買い物をされたお客さまに、新潟県に因んだ商品プレゼントなど(コンビニエンスストア、モスバーガー、スターバックスコーヒー、軽食スナックコーナーを除く)
- (2) E NEXCO pass で申し込みされた方に、100E NEXCOポイントをプレゼント。
- (3) アンケートにお答えの方に抽選で、新潟県の特産品等をプレゼント。

特典内容の詳細については、弊社ホームページをご参照ください。

ドラ割 「にいがた観光周遊パス」申し込みから請求までの流れ

1. 申し込み



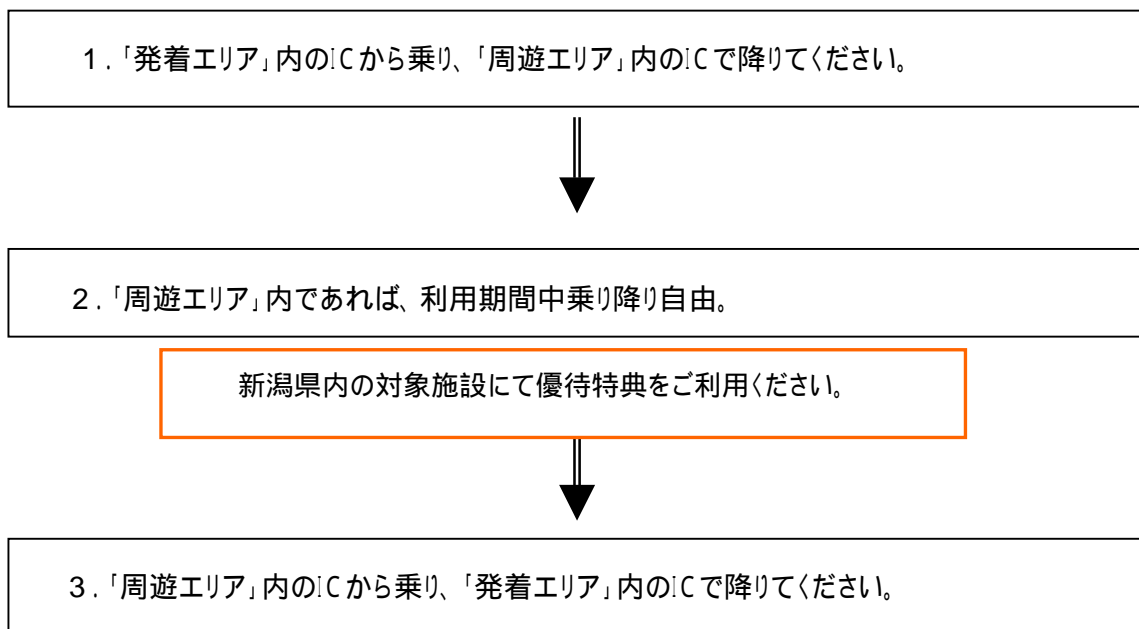
登録完了 後に通知いたします「お申し込み受付確認メール」をプリントアウトしてお持ちください。対象施設にて、登録いただいたETCカードと共にご提示いただくことで、優待特典をご利用いただけます。

2. ご利用開始日～(ご利用期間)

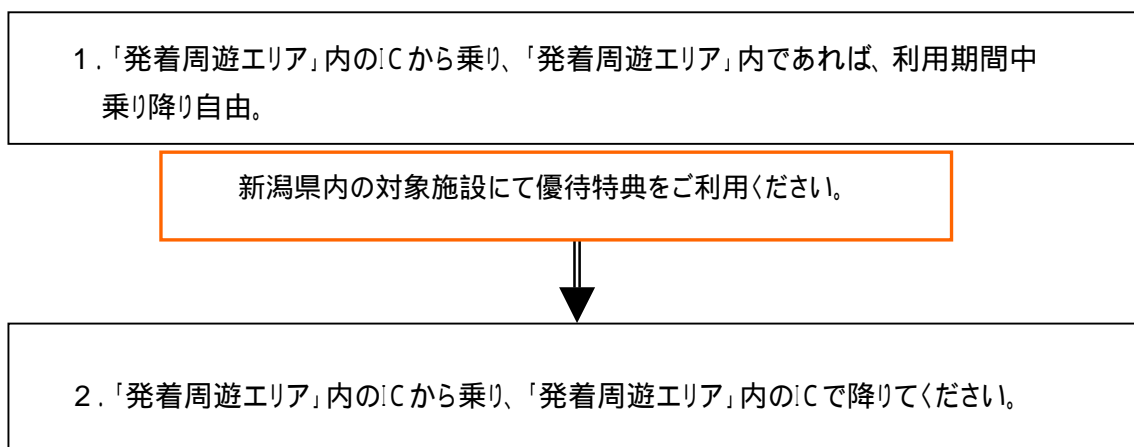
[お申し込みいただいたETCカードを使用し、ETCで高速道路を走行]

周遊エリア外や発着エリア外まで乗り越した場合には、周遊パスの対象外となり、当該走行の全走行分の通行料金を別途、お支払いいただきます。

首都圏発着型



新潟県内型



3. 後日

クレジットカード会社(又は「ハイカ・前払」残高管理サービスの残高、もしくはETCマイレージサービスの還元額)から周遊パスの料金が引き落とされます。