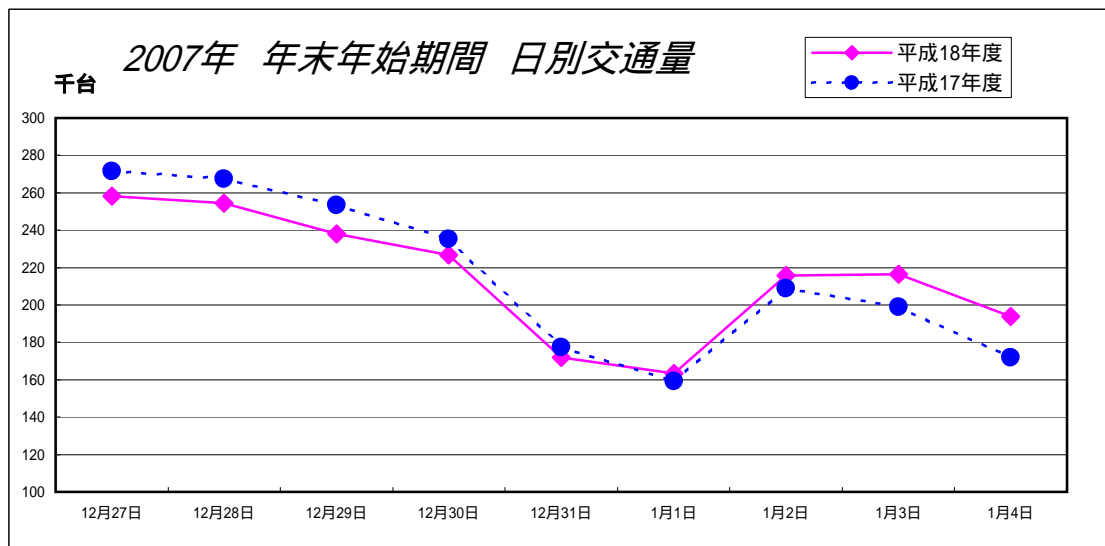


## 1. 東北支社管内における平均利用台数(総括)

[単位:台/日]

区分	平成18年度	平成17年度	対17年度比(%)
東北支社管内 高速道路	175,398	175,723	99.8
一般有料道路	40,020	40,301	99.3
合計	215,418	216,024	99.7



## 2. 道路別平均利用台数

### 2-1. 主要な高速道路

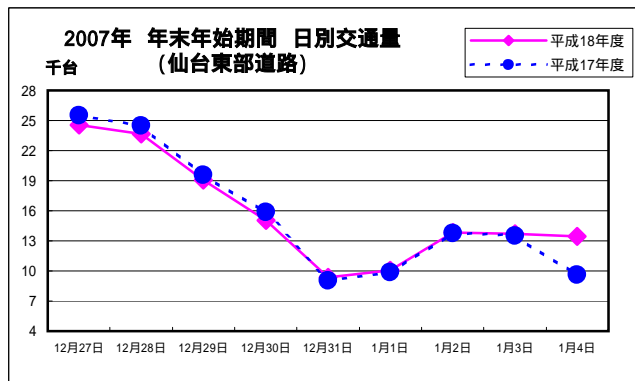
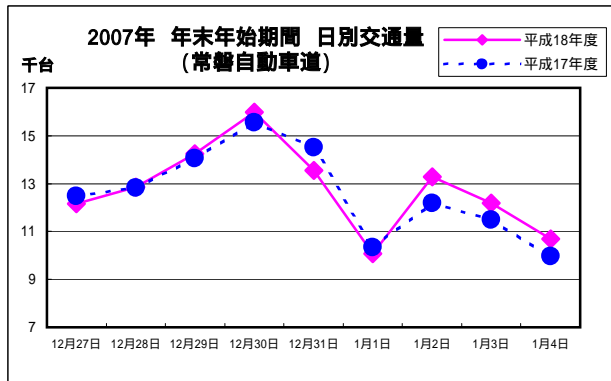
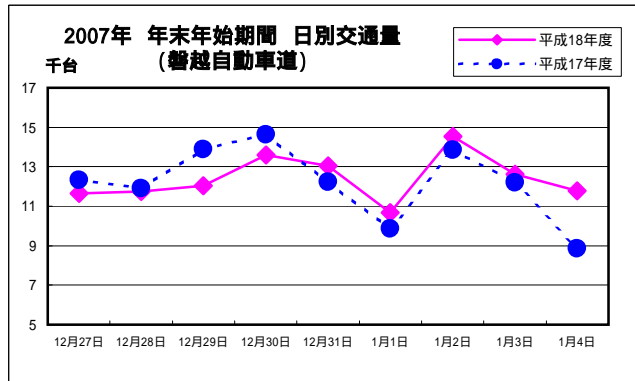
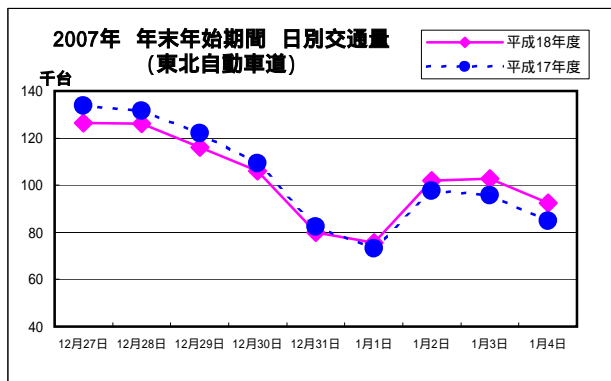
[単位:台/日]

道路名	平成18年度	平成17年度	対17年度比(%)
東北自動車道(白河～青森)	103,069	103,415	99.7
青森自動車道	2,954	3,058	96.6
八戸自動車道	7,164	7,835	91.4
秋田自動車道	11,176	11,211	99.7
山形自動車道(宮城川崎～月山)	13,792	12,906	106.9
山形自動車道(湯殿山～酒田みなと)	7,506	7,754	96.8
磐越自動車道(いわき三和～西会津)	12,530	12,195	102.7
常磐自動車道(いわき勿来～常磐富岡)	12,786	12,599	101.5

### 2-2. 主要な一般有料道路

[単位:台/日]

道路名	平成18年度	平成17年度	対17年度比(%)
百石道路	3,346	3,981	84.0
湯沢横手道路	2,832	2,766	102.4
三陸自動車道	12,391	12,303	100.7
仙台東部道路	15,856	15,698	101.0
米沢南陽道路	2,260	2,147	105.3



### 3. 東北6県の平均利用台数

[単位:台/日]

県名	平成18年度	平成17年度	対17年度比(%)
青森県	17,682	19,118	92.5
岩手県	32,948	35,386	93.1
秋田県	18,175	18,170	100.0
北東北 平均	68,805	72,674	94.7
宮城県	68,382	66,395	103.0
山形県	23,742	23,726	100.1
福島県	54,491	53,230	102.4
南東北 平均	146,615	143,351	102.3

### 4. ETCの利用台数

[単位:台/日]

県名	平成18年度	平成17年度	対前年度比(%)	H18年度 ETC利用率(%)	H17年度 ETC利用率(%)
青森県	6,194	5,339	116.0	35.0%	27.9%
岩手県	17,283	14,838	116.5	52.5%	41.9%
秋田県	8,185	6,517	125.6	45.0%	35.9%
宮城県	32,525	25,184	129.2	47.6%	37.9%
山形県	11,646	9,839	118.4	49.1%	41.5%
福島県	30,303	24,353	124.4	55.6%	45.8%
合計	106,137	86,069	123.3	49.3%	39.8%

注) 台数については、速報値です。

ETC利用率とは、各年度の「ETCの利用台数」を「平均利用台数」で除した数値です。

## 5. 料金所別平均利用台数

### 5-1. 高速道路の主要料金所

[単位:台/日]

道路名	料金所名	平成18年度	平成17年度	対17年度比(%)
東北自動車道	盛岡南	4,518	4,908	92.1
	仙台宮城	8,469	7,996	105.9
	福島飯坂	4,189	4,091	102.4
	郡山	5,238	5,044	103.8
青森自動車道	青森中央	1,996	2,024	98.6
八戸自動車道	八戸	2,134	2,242	95.2
秋田自動車道	秋田南	2,835	2,383	119.0
山形自動車道	山形蔵王	4,357	4,279	101.8
	鶴岡	1,867	1,985	94.1
磐越自動車道	会津若松	2,563	2,689	95.3
常磐自動車道	いわき中央	2,976	2,953	100.8

### 5-2. 一般有料道路の主要料金所

[単位:台/日]

道路名	料金所名	平成18年度	平成17年度	対17年度比(%)
百石道路	下田百石	1,766	2,223	79.4
湯沢横手道路	十文字本線	1,362	1,460	93.3
三陸自動車道	石巻港本線	3,557	3,453	103.0
仙台東部道路	仙台東	6,545	6,576	99.5
米沢南陽道路	米沢北	2,260	2,147	105.3

## 6. 通行止め状況 (5時間以上の通行止め)

道路名	上下区分	IC区間 (自) ~ (至)	通行止め状況				延時間	原因	
			開始日時	~	解除日時				
東北道	上下	郡山 ~ 本宮	12月29日	16:00	~	12月29日	23:20	7:20	吹雪
磐越道	上	いわき三和 ~ 小野	12月29日	16:00	~	12月29日	22:10	6:10	吹雪
磐越道	下	いわき三和 ~ 小野	12月29日	16:00	~	12月29日	21:00	5:00	吹雪
磐越道	上下	小野 ~ 郡山東	12月29日	16:00	~	12月30日	8:00	16:00	吹雪
磐越道	上下	郡山東 ~ 磐梯熱海	12月29日	16:00	~	12月29日	23:20	7:20	吹雪
磐越道	上下	磐梯熱海 ~ 猪苗代磐梯高原	12月29日	11:30	~	12月30日	12:10	24:40	吹雪
磐越道	上下	猪苗代磐梯高原 ~ 磐梯河東	12月29日	12:10	~	12月30日	11:45	23:35	吹雪
磐越道	上下	磐梯河東 ~ 会津若松	12月29日	12:10	~	12月29日	19:40	7:30	吹雪

昨年は、吹雪による通行止め及び5時間以上の通行止めは27回発生しました。