

シルバーウィーク時期 インターチェンジのご利用台数の合計(出口料金所等を通じた台数)

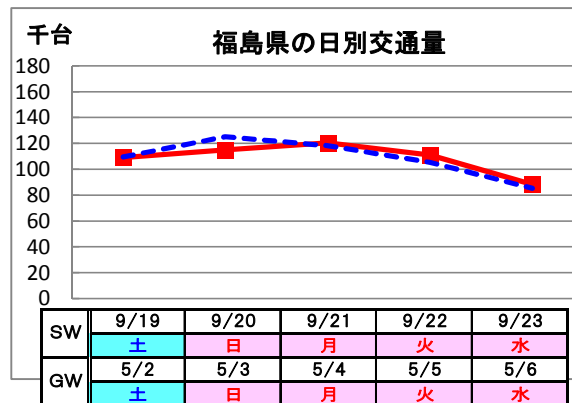
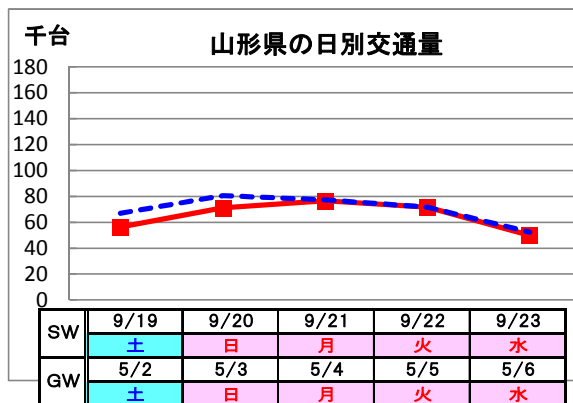
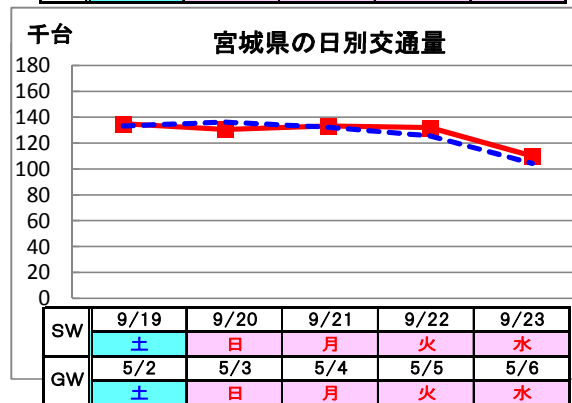
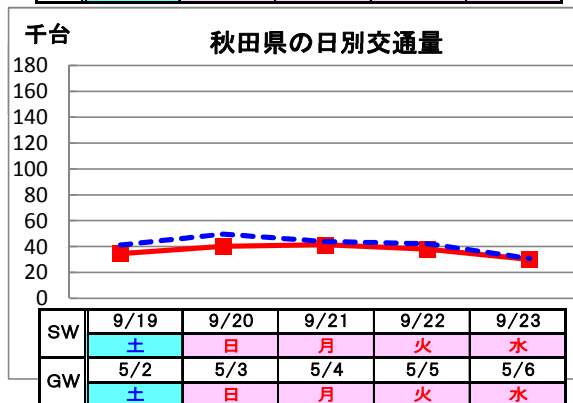
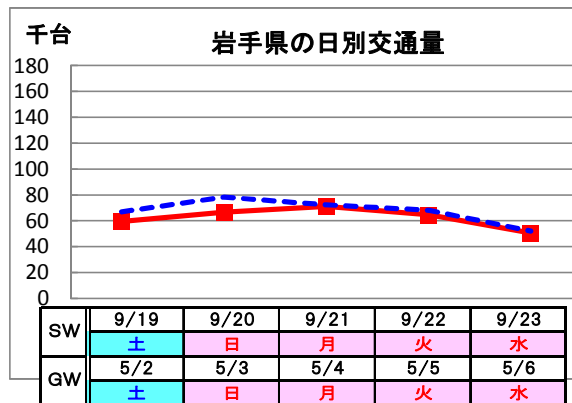
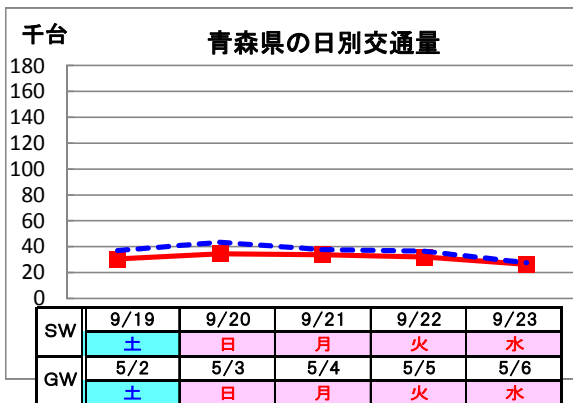
[単位:台/日]

県名	SW	GW	対GW比
青森県	31,459	36,421	86%
岩手県	62,475	67,577	92%
秋田県	36,873	41,519	89%
宮城県	128,073	126,189	101%
山形県	65,107	69,834	93%
福島県	108,717	108,657	100%
合計	432,704	450,198	96%

注) 端数処理の都合上、合計が合わない場合がある

凡例

- 平成27年SW
- ◆- 平成27年GW



シルバーウィーク時期 東北6県別の交通量上位の料金所

[単位:台/日]

	県名	交通量順位	道路名	料金所名	SW	GW	対GW比
1	青森県	1	青森自動車道	青森中央	3,510	3,871	91%
		2	八戸自動車道	八戸	3,465	4,149	84%
		3	東北自動車道	大鰐弘前	3,456	4,397	79%
2	岩手県	1	東北自動車道	盛岡	8,810	9,752	90%
		2	東北自動車道	盛岡南	8,638	8,848	98%
		3	東北自動車道	一関	4,881	5,598	87%
3	秋田県	1	秋田自動車道	横手	4,680	5,389	87%
		2	秋田自動車道	秋田南	3,370	3,833	88%
		3	琴丘能代道路	琴丘森岳本線	3,293	3,703	89%
4	宮城県	1	東北自動車道	仙台宮城	14,140	14,305	99%
		2	東北自動車道	泉	10,169	10,273	99%
		3	仙台東部道路	仙台東	8,608	8,442	102%
5	山形県	1	山形自動車道	山形蔵王	7,887	7,867	100%
		2	山形自動車道	西川本線	5,302	5,676	93%
		3	山形自動車道	山形北	3,896	4,070	96%
6	福島県	1	東北自動車道	郡山	7,874	7,369	107%
		2	東北自動車道	福島飯坂	7,692	7,697	100%
		3	常磐自動車道	いわき湯本	7,334	6,939	106%