

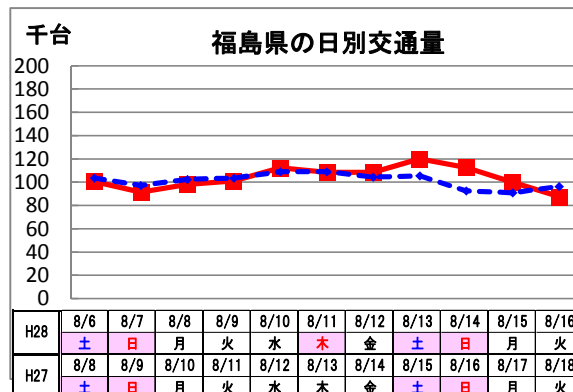
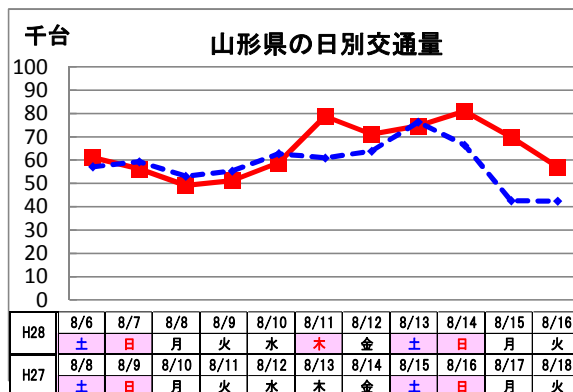
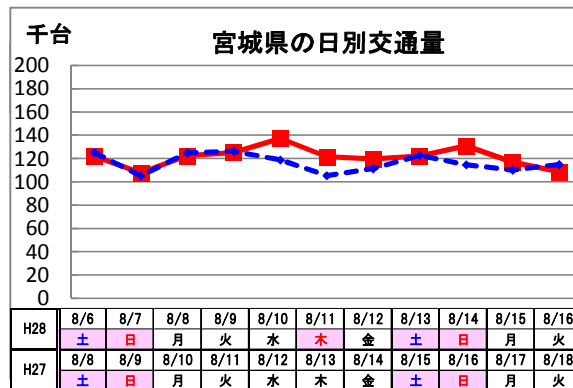
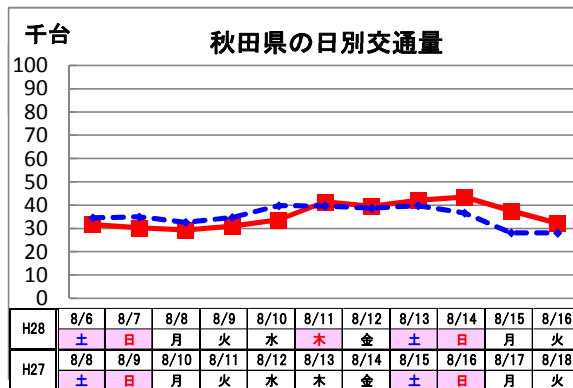
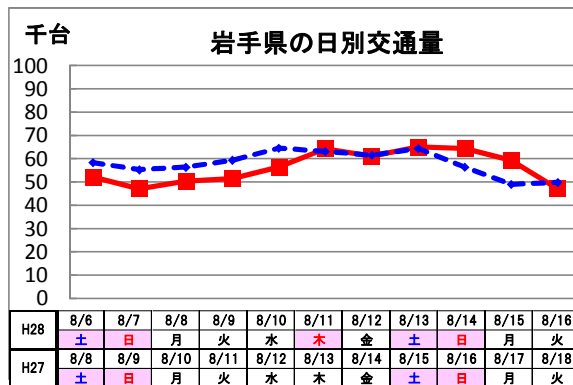
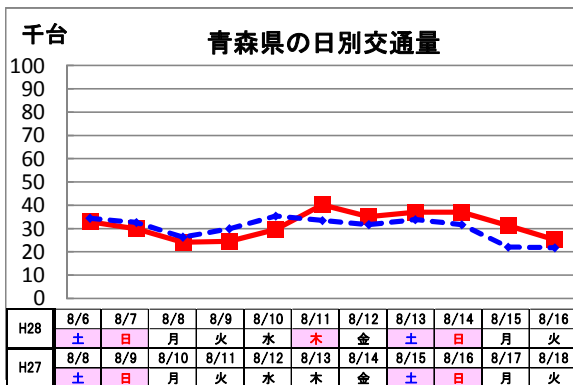
お盆時期 インターチェンジのご利用台数の合計(出口料金所等を通じた台数)

[単位:台/日]

県名	平成28年度	平成27年度	前年比
青森県	31,557	30,319	104%
岩手県	56,251	58,025	97%
秋田県	35,663	35,240	101%
宮城県	121,293	116,327	104%
山形県	64,455	58,207	111%
福島県	103,677	101,319	102%
合計	412,896	399,438	103%

注) 端数処理の都合上、合計が合わない場合がある

凡例	
■	平成28年度
◆	平成27年度



## お盆時期 東北6県別の交通量上位の料金所

[単位:台/日]

	県名	交通量順位	道路名	料金所名	平成28年度	平成27年度	前年比
1	青森県	1	東北自動車道	浪岡	3,696	3,401	109%
		2	青森自動車道	青森中央	3,674	3,429	107%
		3	東北自動車道	大鰐弘前	3,355	3,143	107%
2	岩手県	1	東北自動車道	盛岡南	8,401	8,246	102%
		2	東北自動車道	盛岡	7,528	7,553	100%
		3	東北自動車道	一関	4,479	4,429	101%
3	秋田県	1	秋田自動車道	横手	4,376	4,508	97%
		2	秋田自動車道	秋田南	3,370	3,221	105%
		3	琴丘能代道路	琴丘森岳本線	3,332	3,202	104%
4	宮城県	1	東北自動車道	仙台宮城	13,138	12,885	102%
		2	仙台東部道路	仙台東	9,798	9,318	105%
		3	東北自動車道	泉	9,031	8,789	103%
5	山形県	1	山形自動車道	山形蔵王	6,323	6,067	104%
		2	山形自動車道	西川本線	5,034	4,847	104%
		3	山形自動車道	山形北	3,717	3,476	107%
6	福島県	1	東北自動車道	郡山	7,802	7,674	102%
		2	東北自動車道	福島飯坂	7,253	7,096	102%
		3	常磐自動車道	いわき湯本	6,502	6,761	96%