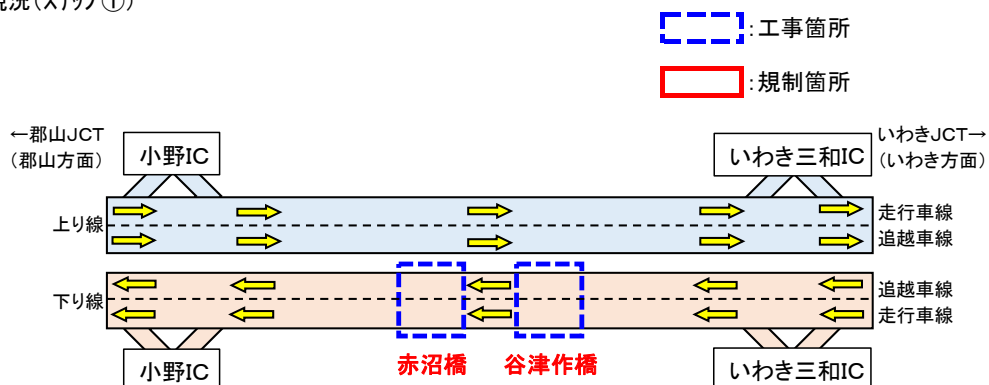
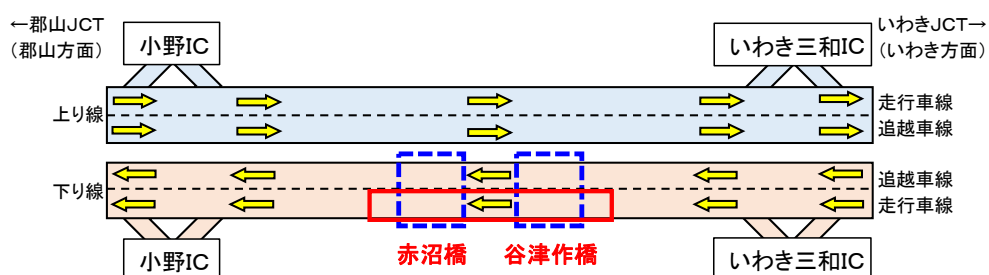


工事規制ステップ図

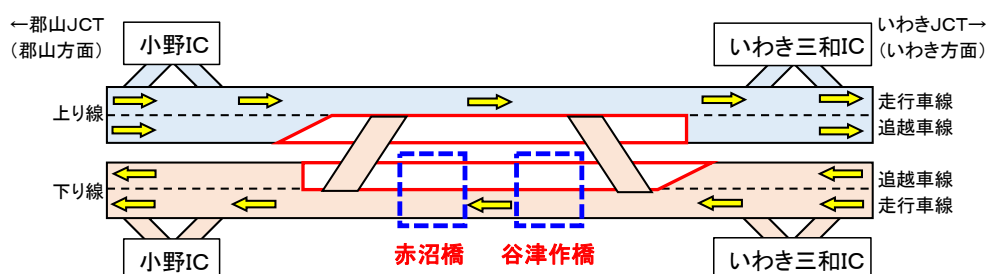
■ 現況(ステップ①)



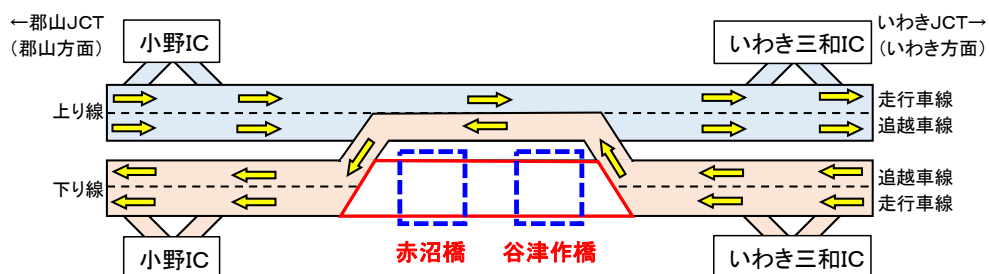
■ 終日走行車線規制(下り線 ステップ②)……橋梁壁高欄補修



■ 終日追越車線規制(上り線・下り線 ステップ③)……仮設防護柵・渡り線設置



■ 終日対面通行規制(上り線・下り線 ステップ④)……本体工事



■ 終日追越車線規制(上り線・下り線 ステップ⑤)……仮設防護柵・渡り線撤去

