

令和元年9月13日
 東日本高速道路株式会社
 東北支社北上管理事務所

E4 東北自動車道(一関IC～平泉前沢IC間) 夜間通行止めの実施

NEXCO東日本北上管理事務所(岩手県北上市)は、**E4** 東北自動車道一関インターチェンジ(IC)～平泉前沢IC間(上下線)において、門型標識撤去工事等のため、下記のとおり夜間通行止めを実施します。

お客さまには大変ご迷惑をおかけしますが、高速道路を安全・快適にご利用いただくために必要な工事です。お客さまへのご迷惑を最小限とするよう取り組んでまいりますので、ご理解とご協力をお願い致します。

記

1. 通行止め区間 東北自動車道 一関IC～平泉前沢IC間(上下線)
2. 通行止め日時 令和元年10月2日(水) 1夜間
 予備日:10月3日(木)、4日(金)
 ※天候等によって通行止め日時や区間を変更する場合がありますので、ご利用の際は『ドラとら』などのWebサイトで最新の情報をご確認いただきますようお願いいたします。

令和元年 10月						
日	月	火	水	木	金	土
		1	2	3	4	5
6	7	8	9	10	11	12
13	14	15	16	17	18	19
20	21	22	23	24	25	26
27	28	29	30	31		

凡例
 通行止め実施日
 通行止め予備日

3. 通行止め時間 22時～翌5時
4. 迂回路 国道4号、国道342号【別添資料－1】
5. 工事概要 門型標識の撤去工事等を実施します。



6. 通行止めに伴う乗継料金調整について【別添資料－2】

通行止めにより高速道路を一旦流出し、通行止め区間を迂回して再度同一方向に乗り継がれる客さまは、ご利用区間に応じて通行料金を調整する「乗継調整」をします。詳しい乗り継ぎ調整の内容については、別添資料をご参照ください。

7. 情報提供

●道路交通情報などのご案内

全国の高速道路の便利な情報が満載のサイト『ドラぷら』

【アドレス】

PC版 (<http://www.driveplaza.com/>)

モバイル版 (<http://m.driveplaza.com/>)

スマートフォン版 (<http://www.driveplaza.com/smp/>)

高速道路の交通情報提供サービス『ドライブトラフィック(ドラとら)』

NEXCO東日本ホームページ「工事規制情報」(各地域の工事規制に関する情報を提供)

青森県・秋田県・岩手県は「北東北」、宮城県・山形県・福島県「南東北」をご覧ください。

(http://www.e-nexco.co.jp/road_info/const_notice/)

リアルタイムな道路交通情報や渋滞予測を提供しています。

【アドレス】

PC版 (<http://www.drivetraffic.jp/>)

モバイル版 (<http://m.drivetraffic.jp/>)

スマートフォン版 (<http://www.drivetraffic.jp/smp/>)

NEXCO東日本お客さまセンター

24時間365日オペレーターが対応いたします。

【電話番号】

0570-024-024 または 03-5338-7524

ハイウェイテレホン

電話でリアルタイムの交通情報(5分更新)を24時間入手できます。

【電話番号】

盛岡局 019-639-1620

(公財)日本道路交通情報センター

050-3369-6603(岩手情報)

050-3369-6761(東北地方高速情報)

ハイウェイラジオ

ハイウェイラジオ(AM1620kHz)

放送している区間は高速道路上の標識によりご案内しております。

SA・PAに設置されているモニター画面などにより、広域の道路情報を分かりやすくお知らせしています。

※ツイッターの公式アカウント「NEXCO東日本(東北)」(@e_nexco_tohoku)でも情報を配信しています。

【一関IC～平泉前沢IC間(上下線)夜間通行止め】

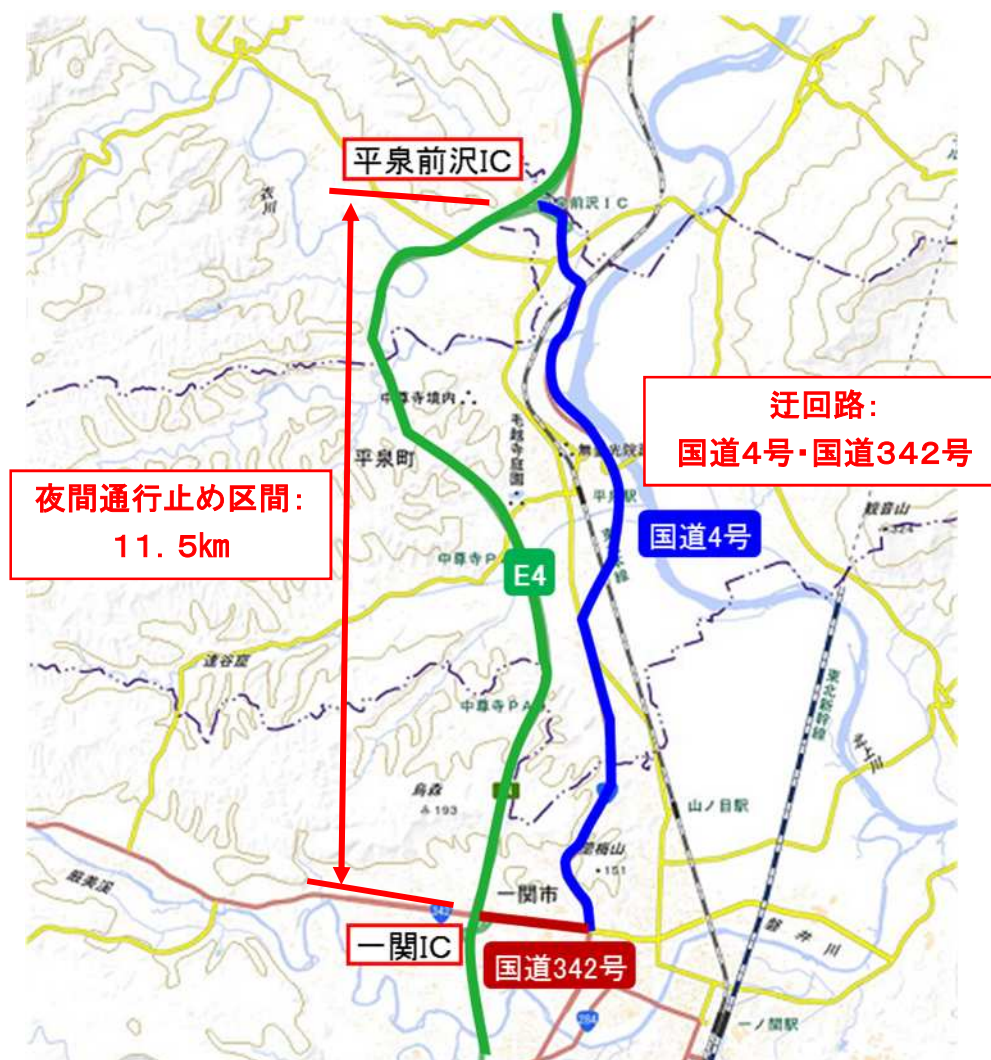
【通行止め日時】

令和元年10月2日(水) 1夜間 22時～翌5時

【予備日】

令和元年10月3日(木)、4日(金)

【一関IC～平泉前沢IC間(上下線)迂回路図】



地理院地図(国土地理院)(<https://maps.gsi.go.jp/>)
をもとに、東日本高速道路株が加工

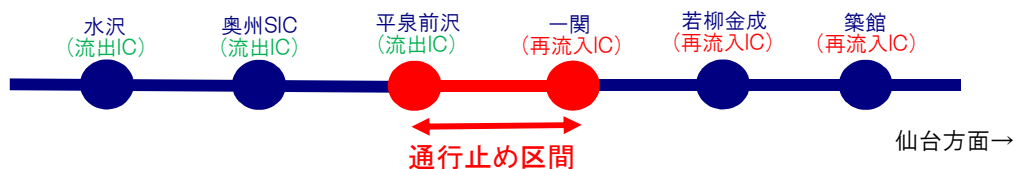
通常時(高速道路使用)
迂回路使用時(国道4号等)

距離12km 約9分
距離13km 約20分

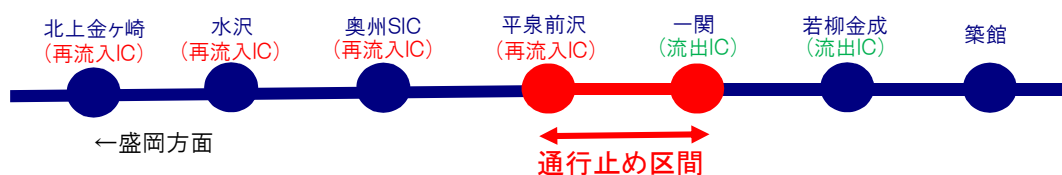
乗継料金調整について

別添資料-2

① 東北道上り線・平泉前沢IC～一関IC間本線閉鎖(仙台方面行)の場合



② 東北道下り線・平泉前沢IC～一関IC間本線閉鎖(盛岡方面行)の場合



◆乗継料金調整のご利用方法

《ETCのお客さま》

- ETCをご利用のお客さまは、流出ICを無線走行していただき、再流入ICも無線走行をお願いします。(ETC車には「乗継証明書」は発行されません)
- 乗り継ぎされた走行を一つの走行とみなして、ETC時間帯割引を適用します。
なお、通行料金は請求時の調整となるため、料金所での料金表示器と異なる場合があります。

《現金等のお客さま》

- 現金等でお支払いのお客さまは、流出ICで「乗継証明書」をお受け取りいただき、再流入ICで通行券をお取りいただき、最初に料金を支払う料金所で「乗継証明書」と通行券をお渡しください。

◆乗継料金調整に関する注意事項

- 通行止め解除後は、流出ICから流入されても乗継料金調整を行います。