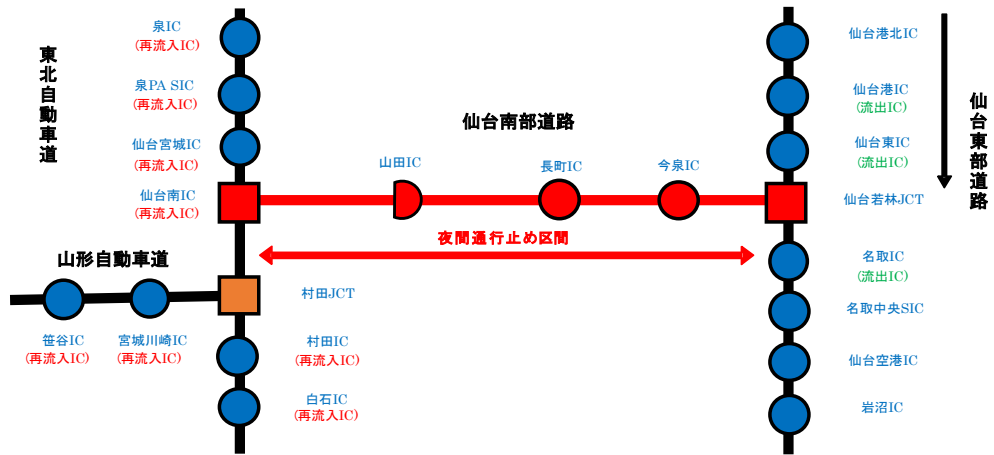
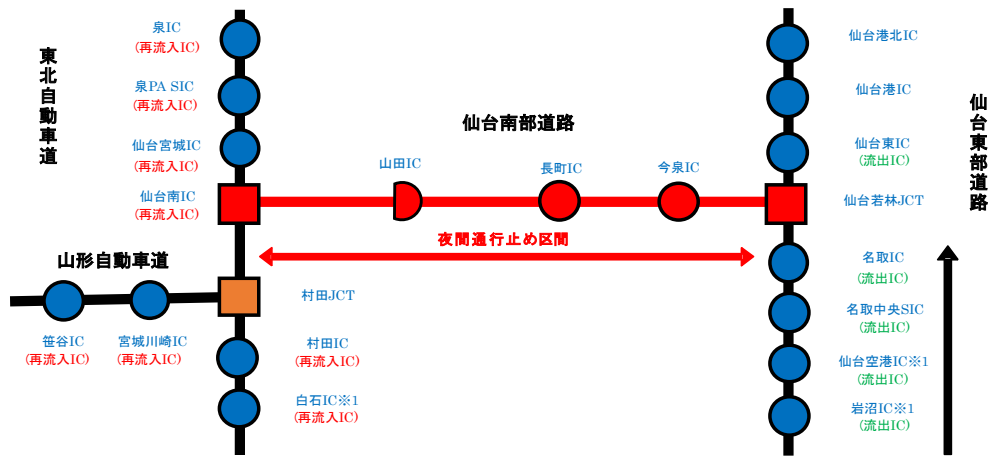


乗継料金調整について( 夜間通行止め区間【1】 )

■仙台東部道路(上り) ⇒ 東北道・山形道方面の場合

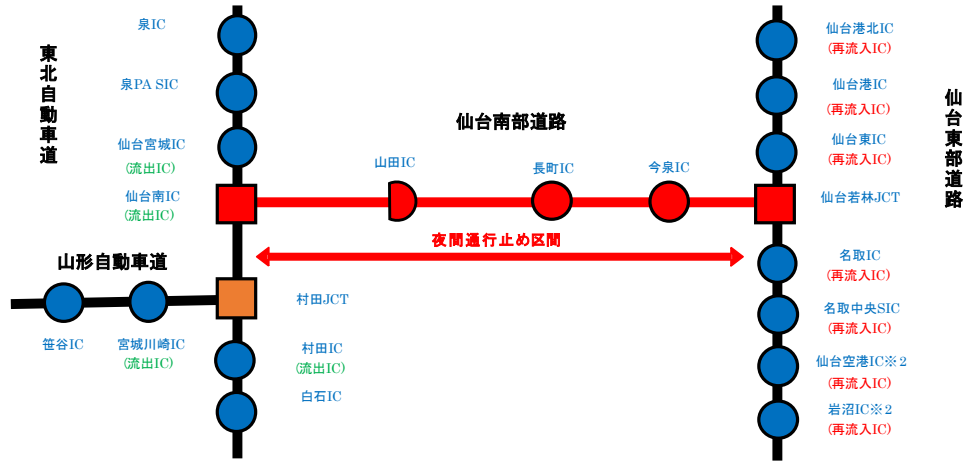


■仙台東部道路(下り) ⇒ 東北道・山形道方面の場合

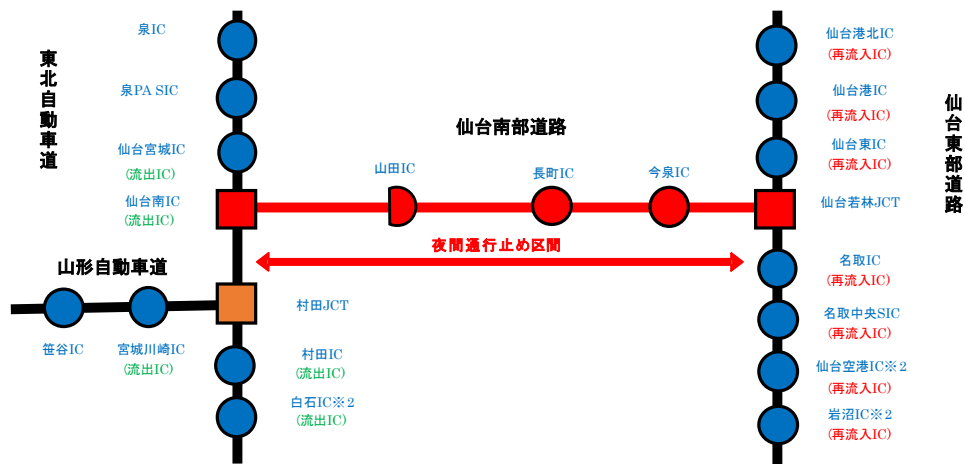


※1 仙台空港ICまたは岩沼ICで流出した場合、白石ICからの再流入のみ乗継調整適用

■東北道・山形道（上り）⇒ 仙台東部道路方面の場合



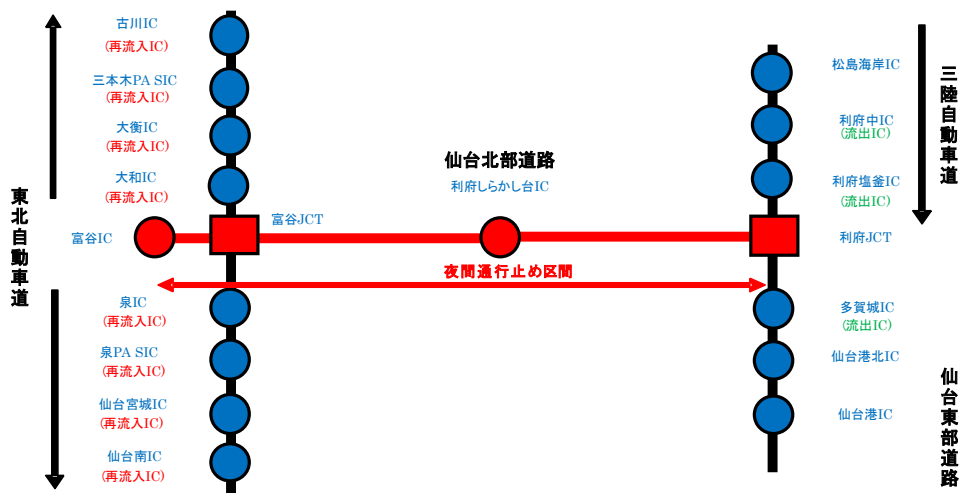
■東北道・山形道（下り）⇒ 仙台東部道路方面の場合



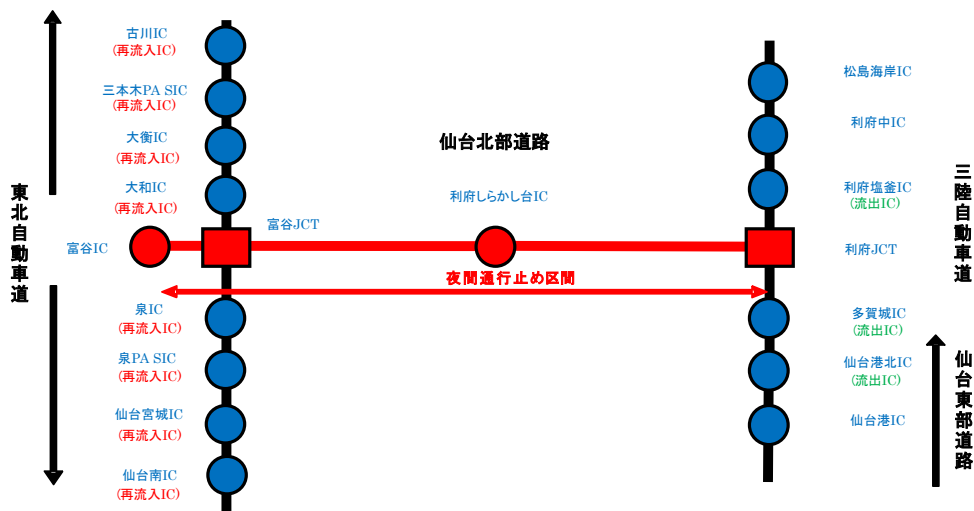
※2 白石ICで流出した場合、仙台空港IC又は岩沼ICからの再流入のみ乗継調整適用

# 乗継料金調整について( 夜間通行止め区間【2】 )

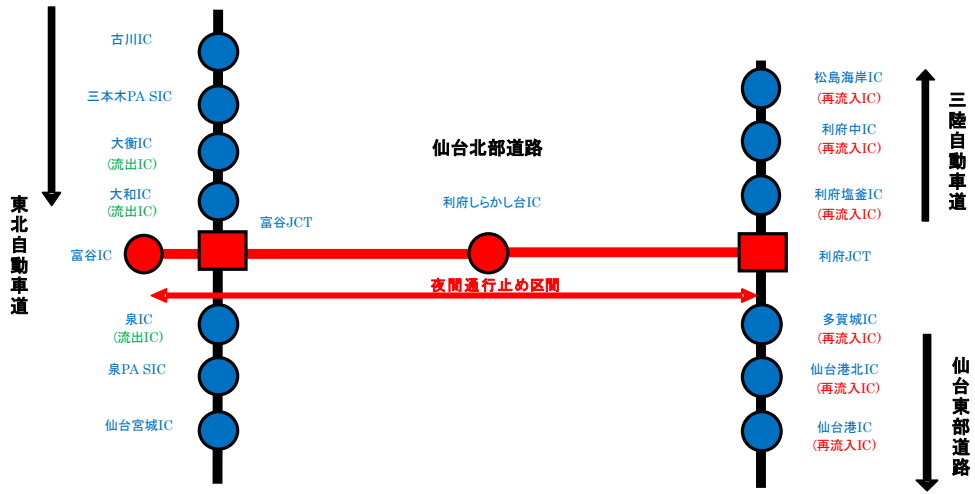
## ■三陸道（上り線）⇒ 東北道（上・下線）方面の場合



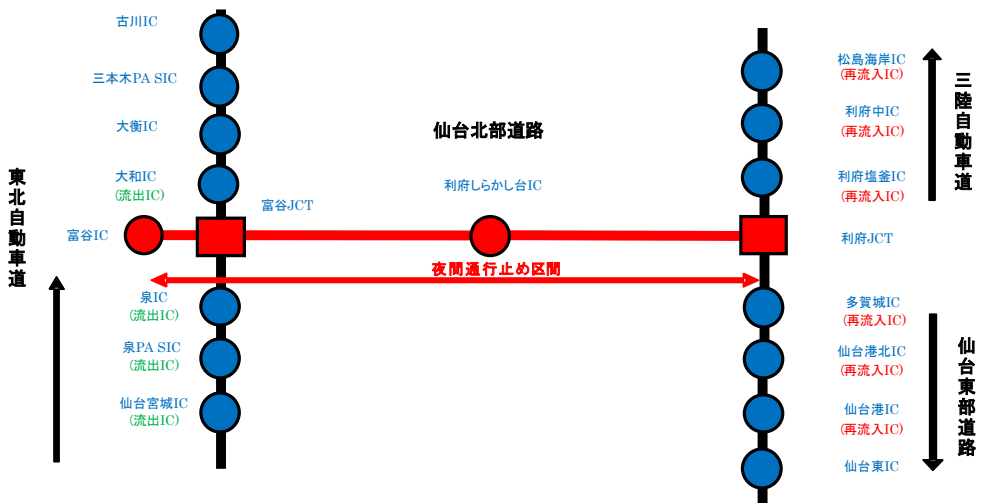
## ■三陸道（下り線）⇒ 東北道（上・下線）方面の場合



■ 東北道（上り線） ⇒ 仙台東部道路・三陸道方面の場合



■ 東北道（下り線） ⇒ 仙台東部道路・三陸道方面の場合



◆乗継料金調整のご利用方法

《ETCのお客さま》

- ETCをご利用のお客さまは、流出ICを無線走行していただき、再流入ICも無線走行をお願いします。(ETC車には「乗継証明書」は発行されません)
- 乗継された走行を一つの走行とみなして、ETC時間帯割引を適用します。  
なお、通行料金は請求時の調整となるため、料金所での料金表示器と異なる場合があります。

《現金等のお客さま》

- 現金等でお支払いのお客さまは、流出ICで「乗継証明書」をお受け取りいただき、再流入ICで通行券をお受け取りいただき、最初に料金を支払う料金所で「乗継証明書」と通行券をお渡してください。

◆乗継料金調整に関する注意事項

※通行止め解除後は、流出ICから流入されても乗継料金調整を行います。