

平成30年度

**東日本高速道路株式会社
工事契約統計資料**

令和元年6月28日

対象工事: 契約制限価格250万円超の工事で、対象期間内に契約締結したもの
対象期間: 平成30年4月1日から平成31年3月31日

項目

1 工事有資格業者関係

1-1 平成30年4月1日時点における工事競争参加資格有資格者数 P. 2

2 契約状況関係

2-1 平成30年度 工事種別 件数・契約金額(工事種別) P. 3~4
2-2 平成30年度 工事種別 件数・平均落札率(競争入札) P. 5
2-3 平成30年度 工事種別・入札方式別 契約状況 P. 6~7
2-4 平成30年度 支社等別・入札方式別 契約状況 P. 8
2-5 平成30年度 総合評価落札方式実施状況 P. 9

3 その他

3-1 平成30年度 公正入札調査委員会関係状況 P. 10
3-2 平成30年度 入札監視委員会関係状況 P. 11
3-3 平成30年度 競争参加資格停止等措置件数 P. 12

4 参考(発注基準関係)

4-1 平成30年度 工事競争参加者募集選定表 P. 13
4-2 平成30年度 各工事種別の等級区分及び総合点数 P. 14

1-1 平成30年4月1日時点における工事競争参加資格有資格者数
(単位:者)

工事種別	等級	合計
土 木	A	98
	B	140
	C	5,684
	合計	5,922
舗 装	-	3,904
P C 橋 上 部 工	A	25
	B	1,247
	合計	1,272
鋼 橋 上 部 工	A	25
	B	1,034
	合計	1,059
橋 梁 補 修	-	1,390
建 築	A	116
	B	3,979
	合計	4,095
電 気	A	73
	B	2,328
	合計	2,401
通 信	-	1,174
管	-	3,619
塗 装	-	2,096
造 園	A	59
	B	2,025
	合計	2,084
道 路 付 属 物	-	2,356
機 械 設 備	-	1,147
受 配 電 設 備	-	1,170
交 通 情 報 設 備	-	527
土 木 補 修	-	3,064
合 計		37,280
有 資 格 者 数 ※		9,590

※有資格者数は、工事種別の重複を除いた実数

2-1 平成30年度 工事種別 件数・契約金額(工事種別)

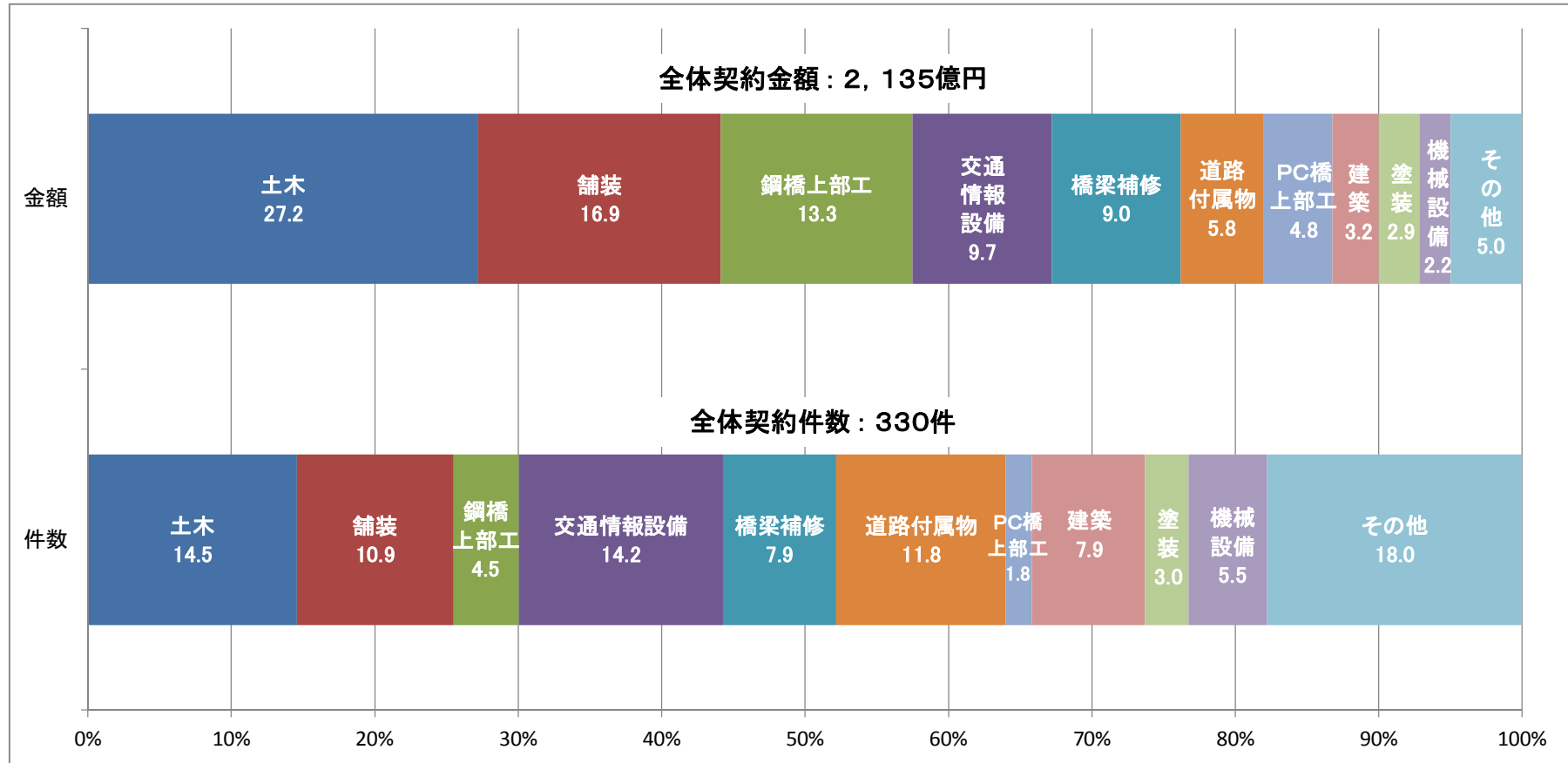
(単位:千円)

工事種別	項目				
	契約金額	金額比率	件数	件数比率	平均契約金額 (契約金額/件数)
土木	58,134,132	27.2%	48	14.5%	1,211,128
舗装	36,108,126	16.9%	36	10.9%	1,003,004
PC橋上部工	10,198,764	4.8%	6	1.8%	1,699,794
鋼橋上部工	28,475,928	13.3%	15	4.5%	1,898,395
橋梁補修	19,149,998	9.0%	26	7.9%	736,538
建築	6,885,159	3.2%	26	7.9%	264,814
電気	2,806,812	1.3%	9	2.7%	311,868
通信	629,046	0.3%	5	1.5%	125,809
管	766,260	0.4%	3	0.9%	255,420
塗装	6,102,108	2.9%	10	3.0%	610,211
造園	78,840	0.0%	1	0.3%	78,840
道路付属物	12,361,134	5.8%	39	11.8%	316,952
機械設備	4,672,296	2.2%	18	5.5%	259,572
受配電設備	3,695,752	1.7%	34	10.3%	108,699
交通情報設備	20,810,434	9.7%	47	14.2%	442,775
土木補修	2,645,136	1.2%	7	2.1%	377,877
合計	213,519,925	100.0%	330	100.0%	647,030

(注1)対象工事は、契約制限価格が250万円を超える工事

(注2)金額比率、件数比率については、小数第2位を四捨五入したもの

工事種別構成比



(注)工事種別ごとの件数の構成比は、小数第2位を四捨五入したもの。

2-2 平成30年度 工事種別 件数・平均落札率(競争入札)

工事種別	平成30年度	
	件数	落札率
土 木	25	94.99%
舗 装	31	92.13%
P C 橋 上 部 工	5	94.03%
鋼 橋 上 部 工	10	91.90%
橋 梁 補 修	20	89.42%
建 築	22	95.21%
電 気	9	91.98%
通 信	5	88.49%
管	2	95.81%
塗 装	10	88.55%
造 園	1	98.08%
道 路 付 属 物	27	94.22%
機 械 設 備	10	98.18%
受 配 電 設 備	6	93.05%
交 通 情 報 設 備	14	94.12%
土 木 補 修	6	91.09%
合 計	203	93.09%

2-3 平成30年度 工事種別・入札方式別 契約状況

(単位:件、千円)

契約方式 事項 工種	競争入札																		不落随意契約			基本契約 ※3			随意契約			合計					
	競争入札				一般競争入札				条件付一般競争入札				拡大型指名競争入札 ※2				指名競争入札			件数	当初 契約金額	落札率	件数	当初 契約金額	落札率	件数	当初 契約金額	落札率	件数	当初 契約金額	※1 落札率	低入札 価格調 査対象 件数	
	件数	当初 契約金額	落札率	低入札 価格調 査対象 件数	件数	当初 契約金額	落札率	低入札 価格調 査対象 件数	件数	当初 契約金額	落札率	低入札 価格調 査対象 件数	件数	当初 契約金額	落札率	低入札 価格調 査対象 件数	件数	当初 契約金額	落札率														低入札 価格調 査対象 件数
土木	25	37,892,891	94.99%	2	3	16,574,760	96.03%	0	8	10,098,000	92.84%	1	14	11,220,131	96.00%	1	0	0	0	0	4	617,004	98.25%	0	0	-	19	19,624,237	98.26%	48	58,134,132	96.56%	2
舗装	31	32,439,636	92.13%	5	0	0	-	0	26	28,040,904	92.74%	3	5	4,398,732	88.98%	2	0	0	-	0	2	1,733,400	99.76%	0	0	-	3	1,935,090	99.40%	36	36,108,126	93.16%	5
PC橋上部工	5	9,976,284	94.03%	1	3	7,933,680	95.30%	0	2	2,042,604	92.12%	1	0	0	-	0	0	0	-	0	0	0	-	0	-	1	222,480	99.64%	6	10,198,764	94.97%	1	
鋼橋上部工	10	18,561,960	91.90%	1	4	11,112,120	91.02%	0	5	6,971,400	91.01%	1	1	478,440	99.86%	0	0	0	-	0	0	0	-	0	-	5	9,913,968	98.91%	15	28,475,928	94.24%	1	
橋梁補修	20	11,479,082	89.42%	8	0	0	-	0	9	7,729,020	90.17%	3	11	3,750,062	88.81%	5	0	0	-	0	1	6,318,000	99.90%	0	0	-	5	1,352,916	97.58%	26	19,149,998	91.39%	8
建築	22	6,760,865	95.21%	3	0	0	-	0	1	173,880	98.07%	0	21	6,586,985	95.08%	3	0	0	-	0	0	0	-	0	-	4	124,294	98.73%	26	6,885,159	95.76%	3	
電気	9	2,806,812	91.98%	2	0	0	-	0	1	597,672	73.99%	1	8	2,209,140	94.23%	1	0	0	-	0	0	0	-	0	-	0	0	-	9	2,806,812	91.98%	2	
通信	5	629,046	88.49%	2	0	0	-	0	0	0	-	0	5	629,046	88.49%	2	0	0	-	0	0	0	-	0	-	0	0	-	5	629,046	88.49%	2	
管	2	85,860	95.81%	0	0	0	-	0	0	0	-	0	2	85,860	95.81%	0	0	0	-	0	0	0	-	0	-	1	680,400	97.84%	3	766,260	96.48%	0	
塗装	10	6,102,108	88.55%	3	0	0	-	0	10	6,102,108	88.55%	3	0	0	-	0	0	0	-	0	0	0	-	0	-	0	0	-	10	6,102,108	88.55%	3	
造園	1	78,840	98.08%	0	0	0	-	0	1	78,840	98.08%	0	0	0	-	0	0	0	-	0	0	0	-	0	-	0	0	-	1	78,840	98.08%	0	
道路付属物	27	10,288,458	94.22%	3	0	0	-	0	7	4,314,600	94.12%	1	20	5,973,858	94.25%	2	0	0	-	0	6	974,970	99.61%	0	0	-	6	1,097,706	98.22%	39	12,361,134	95.66%	3
機械設備	10	4,264,920	98.18%	0	0	0	-	0	1	232,200	99.62%	0	9	4,032,720	98.02%	0	0	0	-	0	0	0	-	4	248,400	97.62%	4	158,976	97.89%	18	4,672,296	97.99%	0
受配電設備	6	1,841,292	93.05%	2	0	0	-	0	0	0	-	0	6	1,841,292	93.05%	2	0	0	-	0	1	122,040	99.27%	23	1,197,766	96.69%	4	534,654	98.32%	34	3,695,752	96.32%	2
交通情報設備	14	13,981,032	94.12%	1	2	8,046,000	96.21%	0	6	3,795,444	93.80%	0	6	2,139,588	93.75%	1	0	0	-	0	0	0	-	30	6,761,016	97.86%	3	68,386	99.06%	47	20,810,434	96.82%	1
土木補修	6	2,512,296	91.09%	2	0	0	-	0	2	1,047,600	93.24%	1	4	1,464,696	90.01%	1	0	0	-	0	0	0	-	0	-	1	132,840	99.45%	7	2,645,136	92.28%	2	
合計	203	159,701,382	93.09%	35	12	43,666,560	94.21%	0	79	71,224,272	92.00%	15	112	44,810,550	93.73%	20	0	0	-	0	14	9,765,414	99.24%	57	8,207,182	97.34%	56	35,845,947	98.44%	330	213,519,925	94.99%	35

(注1) 落札率: 契約ごとに落札率を計算し、その平均を算出したもの(単純平均落札率)

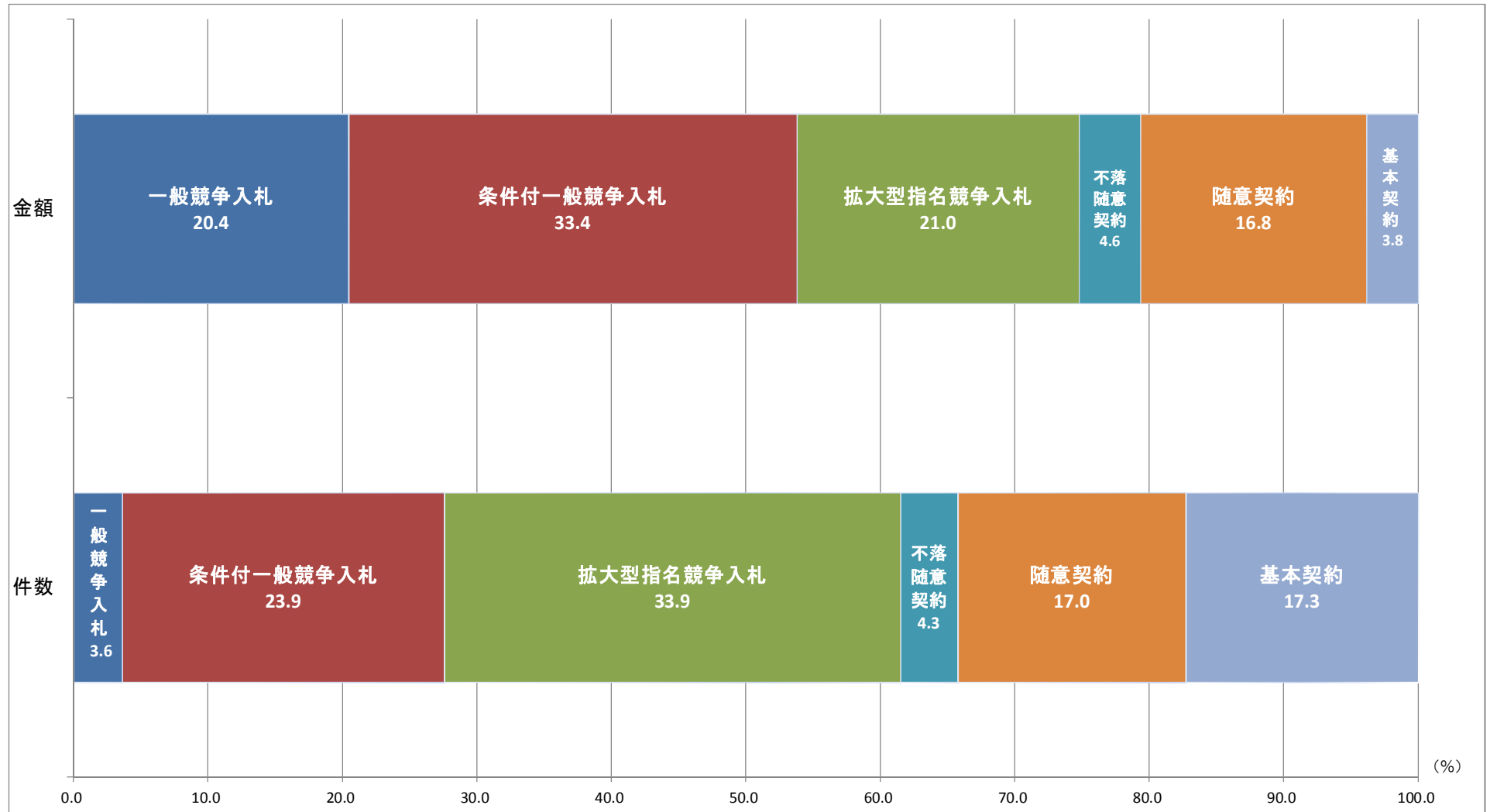
(注2) 対象工事は契約制限価格が250万円を超える工事

※1 合計の平均落札率には随意契約の案件も含まれている。

※2 拡大型指名競争入札とは、公募を併用した指名競争入札方式であり、当社に資格登録している有資格者で、当社が設定した競争参加資格要件(指名基準)を満たす者を全者指名するとともに、当該指名業者以外を対象に競争参加者を公募し、資格が確認された全ての者に対し、入札参加を認めるもの。

※3 基本契約とは、反復・継続性が認められる調達について、あらかじめ契約条件の基本的事項について、基本となる契約を締結しておき、調達の必要の都度、基本となる契約に基づき、同契約の相手方と個別の契約を締結する方式。

入札方式別構成比



(注)入札方式別ごとの件数の構成比は、小数第2位を四捨五入したもの。

2-4 平成30年度 支社等別・入札方式別 契約状況

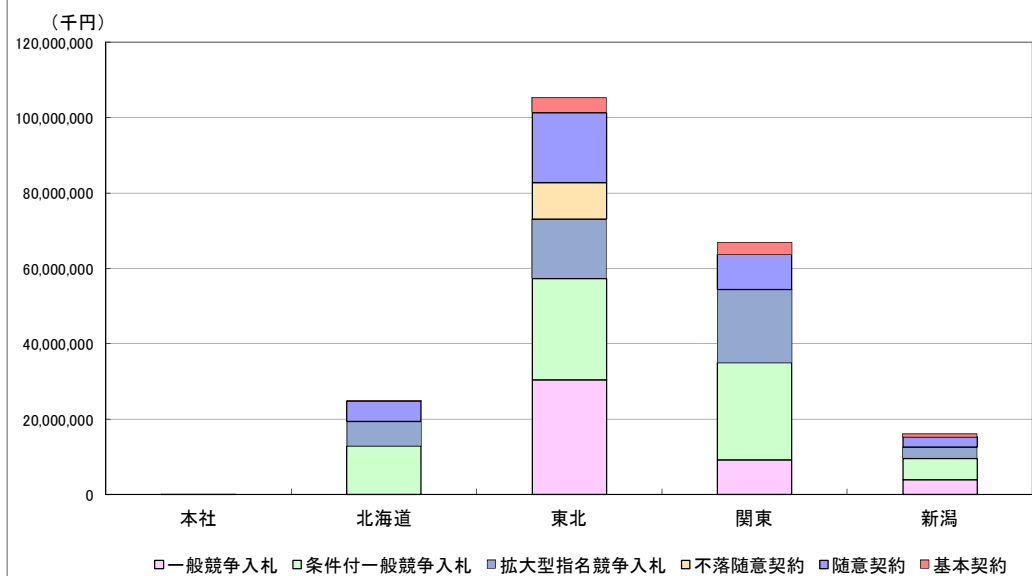
(単位:件、千円)

支社等	競争入札																不落随意契約			基本契約			随意契約			合計							
	競争入札				一般競争入札				条件付一般競争入札				拡大型指名競争入札				指名競争入札				件数	当初契約金額	落札率	件数	当初契約金額	落札率	件数	当初契約金額	落札率	件数	当初契約金額	落札率	
件数	当初契約金額	落札率	低入札価格調査件数	件数	当初契約金額	落札率	低入札価格調査件数	件数	当初契約金額	落札率	低入札価格調査件数	件数	当初契約金額	落札率	低入札価格調査件数	件数	当初契約金額	落札率	低入札価格調査件数														
本社	1	164,916		0	0	0	-	0	0	0	-	0	1	164,916	97.65%	0	0	0	-	0	0	0	-	0	0	-	2	53,014	100.00%	3	217,930	99.22%	0
北海道	28	19,388,506	93.54%	5				12	12,937,104	91.68%	3	16	6,451,402	94.94%	2	0	0	-	0	0	0	-	7	149,580	97.79%	9	5,411,826	96.03%	44	24,949,912	94.73%	5	
東北	76	73,081,300	92.18%	16	9	30,493,800	93.34%	0	28	26,803,224	92.72%	3	39	15,784,276	91.53%	13	0	0	-	0	14	9,765,414	99.24%	18	4,024,666	95.57%	22	18,456,438	99.07%	130	105,327,818	94.58%	16
関東	76	54,438,760	93.52%	9	2	9,176,760	96.26%	0	28	25,835,220	91.30%	5	46	19,426,780	94.75%	4	0	0	-	0	0	0	-	22	3,190,428	98.32%	19	9,282,352	98.48%	117	66,911,540	95.22%	9
新潟	22	12,627,900	93.95%	5	1	3,996,000	97.95%	0	11	5,648,724	92.32%	4	10	2,983,176	95.33%	1	0	0	-	0	0	0	-	10	842,508	98.24%	4	2,642,317	99.01%	36	16,112,725	95.70%	5
合計	203	159,701,382	93.09%	35	12	43,666,560	94.21%	0	79	71,224,272	92.00%	15	112	44,810,550	93.73%	20	0	0	-	0	14	9,765,414	99.24%	57	8,207,182	97.37%	56	35,845,947	98.41%	330	213,519,925	94.99%	35

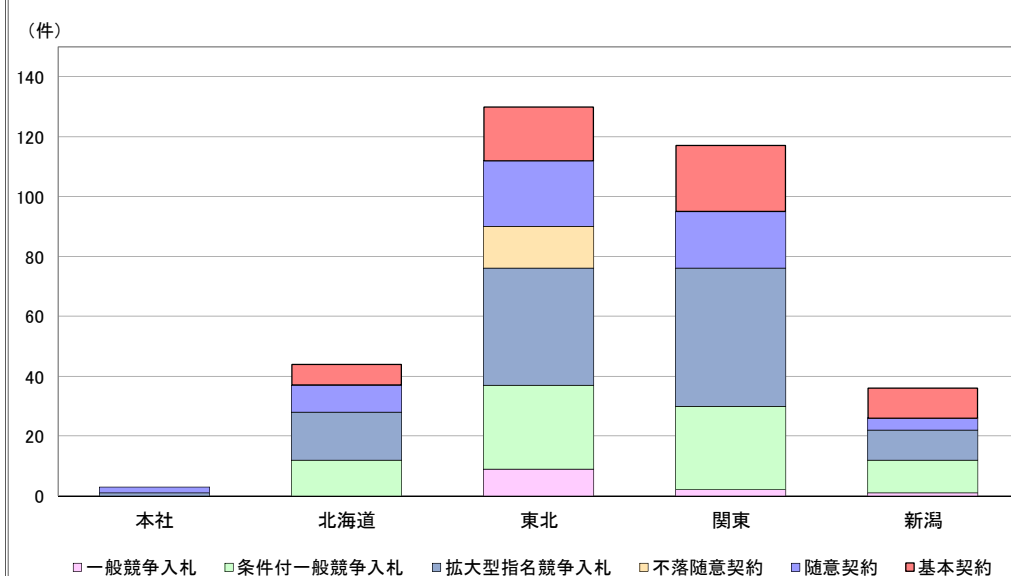
(注) 契約ごとに落札率を計算し、その平均を算出したものである。(単純平均落札率)

(※) 合計の平均落札率には随意契約の案件も含まれている。

○支社別・入札方式別契約金額



○支社別・入札方式別件数



2-5 平成30年度 総合評価落札方式実施状況

平成30年度の競争入札の契約金額に占める総合評価落札方式での契約金額の構成比率は71.9%である。

(単位:件、千円)

契約方式 事項	競争入札														
				一般競争入札			条件付一般競争入札			拡大型指名競争入札			指名競争入札		
	件数	契約金額	落札率	件数	契約金額	落札率	件数	契約金額	落札率	件数	契約金額	落札率	件数	契約金額	落札率
全体	203	159,701,382	93.09%	12	43,666,560	94.21%	79	71,224,272	92.00%	112	44,810,550	93.73%	0	0	-
上記の内、総合評価落札方式	91	114,890,832	92.29%	12	43,666,560	94.21%	79	71,224,272	92.00%	0	0	-	0	0	-

(単位:件、千円、者)

	入札件数	契約制限価格合計	契約金額合計	落札率	入札参加者数
総合評価	97件	132,528,675	123,578,244	92.75%	375
(うち不落随意契約除く)	91件	123,827,374	114,890,832	92.29%	367
技術提案評価型	2件	8,366,220	8,046,000	96.21%	2
(うち不落随意契約除く)	2件	8,366,220	8,046,000	96.21%	2
技術提案評価型 (施工体制確認型併用)	15件	48,109,432	45,685,080	93.50%	55
(うち不落随意契約除く)	14件	41,785,600	39,367,080	93.04%	54
工事实績評価型	15件	10,439,837	9,536,076	92.45%	40
(うち不落随意契約除く)	15件	10,439,837	9,536,076	92.45%	40
工事实績評価型 (施工体制確認型併用)	65件	65,613,186	60,311,088	92.54%	278
(うち不落随意契約除く)	60件	63,235,717	57,941,676	91.95%	271

(内訳)

(単位:件)

	技術提案評価型	技術提案評価型 (施工体制確認型併用)	工事实績評価型	工事实績評価型 (施工体制確認型併用)	合計
土木		3		8	11
舗装		3	2	23 (2)	28 (2)
PC橋上部工		3		2	5
鋼橋上部工		4		5	9
橋梁補修		2 (1)	1	7	10 (1)
建築			1		1
電気			1		1
通信					0
管					0
塗装				10	10
造園			1		1
道路付属物				10 (3)	10 (3)
機械設備			1		1
受配電設備					0
交通情報設備	2		6		8
土木補修			2		2
合計	20	15 (1)	150	65 (5)	97 (6)

(注1) ()内の件数については、不落随意契約の件数

◎総合評価方式【技術提案評価型】

技術的工夫の余地が大きい工事において、総合的なコスト削減、性能・機能の向上、安全対策、交通・環境への影響、工期の縮減など施工方法等の技術提案を評価する方式

◎総合評価方式【工事实績評価型】

技術的工夫の余地が小さい工事において、同種工事の実績や同種工事の成績や表彰実績等に関する技術資料の提出を求め、その内容に基づき技術評価を行う方式

◎総合評価方式【施工体制確認型】

適切な施工体制を確保する必要があると認める工事について、施工体制等を確認するための資料を求め、その内容に基づき技術評価を行う方式

3 その他

3-1 平成30年度 公正入札調査委員会関係状況

(単位:件)

支社	公正入札調査委員会の審議対象となった件数	公正取引委員会に通報した件数	談合情報対応マニュアルに基づき事情聴取等を行った件数	入札を取り止めた件数
北海道				
東北				
関東	4	2	2	1
新潟				
合計	4	2	2	1

(注1) 公正入札調査委員会: 入札の適正を期し、公正取引委員会との連携を図りつつ、入札談合に関する情報等に対する的確な対応を行うための当社内部委員会

(注2) 対象案件は、開札日または開札予定日を基準として記載

3-2 平成30年度 入札監視委員会関係状況

1. 地区別入札方式別審議件数

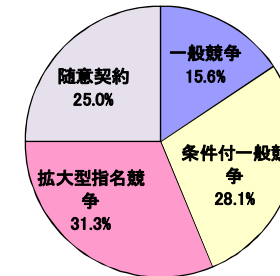
地区名	抽出し、審議の対象となったもの					合計	開催回数
	一般競争	条件付一般競争	拡大型指名競争	指名競争	随意契約		
北海道	0	2	2	0	2	6	2
東北	2	3	3	0	3	11	3
関東	2	2	3	0	1	8	3
新潟	1	2	2	0	2	7	2
合計	5	9	10	0	8	32	10

2. 工事種別入札方式別審議件数

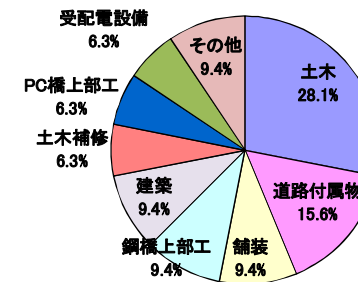
工事種別	一般競争	条件付一般競争	拡大型指名競争	指名競争	随意契約	合計	構成比
土木	2	2	3		2	9	28.1%
舗装	1	1			1	3	9.4%
PC橋上部工	1	1				2	6.3%
鋼橋上部工	1				2	3	9.4%
橋梁補修		1				1	3.1%
建築			2		1	3	9.4%
電気						0	0.0%
通信						0	0.0%
管						0	0.0%
塗装						0	0.0%
造園						0	0.0%
道路付属物		3	2			5	15.6%
機械設備					1	1	3.1%
受配電設備			1		1	2	6.3%
交通情報設備		1				1	3.1%
土木補修			2			2	6.3%
合計	5	9	10	0	8	32	100.0%

(注) 土木の一般競争1件には、「土木」及び「鋼橋上部工」として募集した1件を含む

○入札方式別審議件数構成比



○工事種別審議件数構成比



3. 定例会議開催状況

	第1回	第2回	第3回	合計
北海道	7月11日	2月15日		2回
東北	7月18日	11月29日	2月25日	3回
関東	7月13日	11月28日	3月28日	3回
新潟	7月30日	12月12日		2回

4. 再苦情処理会議等

なし

5. 苦情件数等

6件

入札監視委員会は、当社における入札契約手続について、より一層の競争性・客観性を図るため、外部有識者によって構成される委員会である。

3-3 平成30年度 競争参加資格停止措置件数

措置要件				件数	延べ業者数	
工事事故等	虚偽記載			0	0	
	粗雑工事	会社発注		2	2	
		会社発注以外		0	0	
	契約違反			0	0	
	公衆損害事故	会社発注		1	1	
		会社発注以外		1	1	
	工事関係事故	会社発注		6	9	
会社発注以外		0	0			
贈賄及び不正行為等	贈賄	会社発注工事等	逮捕又は公訴提起	代表役員等	0	0
				一般役員等	0	0
				使用人	0	0
		会社以外公共機関発注工事等	逮捕又は公訴提起	代表役員等	0	0
				一般役員等	0	0
				使用人	0	0
	独占禁止法違反行為		公共工事以外のその他の業務		1	4
			会社発注工事等		0	0
			会社以外公共機関発注工事等		1	9
	競売入札妨害又は談合	会社発注工事等	逮捕又は公訴提起	代表役員等	0	0
				一般役員等又は使用人	0	0
		会社以外公共機関発注工事等	逮捕又は公訴提起	代表役員等	2	2
	一般役員等			1	1	
	使用人			2	2	
	重大な独占禁止法違反行為等(会社発注工事等)		独占禁止法違反		0	0
			競売入札妨害又は談合		0	0
	重大な独占禁止法違反行為等(国交省発注工事等)		独占禁止法違反		0	0
競売入札妨害又は談合			0	0		
建設業法違反行為		会社発注		0	0	
		会社発注以外		3	3	
公共工事を含む全ての業務に関する不正・不誠実				9	9	
代表役員等の業務に関しない犯罪				0	0	
合 計				29	43	

4 参考(発注基準関係)

4-1 平成30年度 工事競争参加者募集選定表【H30.4.1～H31.3.31に入札公告をした工事に適用】

工事種別	入札方式	発注規模(契約制限価格(税込み))		競争参加資格の区分等又は 共同企業体の構成員組合せ	備考
土木工事	一般競争	50億円以上	混合	Ns	
		22.9億円以上50億円未満		Ns又はN	
	条件付一般競争 拡大型指名競争 指名競争	11億円以上22.9億円未満		A	
		9億円以上11億円未満		A、B	
		4億円以上9億円未満		B	
		2億円以上4億円未満		B、C	
		2億円未満		C	
PC橋上部工工事	一般競争	50億円以上	混合	Ns	
		22.9億円以上50億円未満		Ns又はN	
	条件付一般競争 拡大型指名競争 指名競争	2億円以上22.9億円未満		A	
		2億円未満		A、B	
鋼橋上部工工事	一般競争	50億円以上	混合	Ns	
		22.9億円以上50億円未満		Ns又はN	
	条件付一般競争 拡大型指名競争 指名競争	4億円以上22.9億円未満		A	
		4億円未満		A、B	
建築工事	一般競争	50億円以上	混合	Ns	
		22.9億円以上50億円未満		Ns又はN	
	条件付一般競争 拡大型指名競争 指名競争	3億円以上22.9億円未満		A	
		1.5億円以上3億円未満		A、B	
		1.5億円未満		B	
電気工事	一般競争	50億円以上	混合	Ns	
		22.9億円以上50億円未満		Ns又はN	
	条件付一般競争 拡大型指名競争 指名競争	0.5億円以上22.9億円未満		A	
		0.5億円未満		B	
造園工事	一般競争	50億円以上	混合	Ns	
		22.9億円以上50億円未満		Ns又はN	
	条件付一般競争 拡大型指名競争 指名競争	0.5億円以上22.9億円未満		A	
		0.5億円未満		B	
舗装工事 橋梁補修工事 通信工事 管工事 塗装工事 道路付属物工事 機械設備工事 受配電設備工事 交通情報設備工事 土木補修工事	一般競争	50億円以上	混合	Ns	
		22.9億円以上50億円未満		Ns又はN	
条件付一般競争 拡大型指名競争 指名競争	22.9億円未満		単体の競争参加有資格者		

(注1)「混合」とは、構成員数の異なる共同企業体同士又は共同企業体と単体とを併せて募集することをいう。

(注2)「Ns」は一定点数以上の経営事項評価点数を付与された者で、単体又は共同企業体のいずれの場合でも一般競争入札に参加できる者を、「N」は一定点数以上の経営事項評価点数を付与された者で、22.9億円以上50億円未満の場合は単体で、50億円以上の場合は共同企業体を構成した場合に限り一般競争入札に参加できる者を、「A」、「B」及び「C」は総務・経理本部長が定める『競争参加資格』の等級区分に定める等級に認定されている者を示す。

(注3)混合の区分においては、必要に応じ、特定JVのみ又は単体のみを募集する場合がある。

(注4)上表における「22.9億円」は、工事に係るWTO政府調達協定の適用基準額である。

(注5)技術的難易度が高く確実かつ円滑な施工を図るため、技術力を結集する必要があると認められる場合は、別途特定JVの参加を募集する場合がある。

(注6)上表に掲げる等級に加え、当該等級以外の等級の参加を募集する場合がある。

(注7)異工種工事の場合は、総務・経理本部長の承認を得たうえで契約責任者が別途定める。

4-2 平成30年度 各工事種別の等級区分及び総合点数

工事種別	等級	総合点数
土 木 工 事	A	2,500 点 以上
	B	2,499 点 ~ 2,000 点
	C	1,999 点 以下
P C 橋 上 部 工 工 事	A	2,000 点 以上
	B	1,999 点 以下
鋼 橋 上 部 工 工 事	A	1,800 点 以上
	B	1,799 点 以下
建 築 工 事	A	2,000 点 以上
	B	1,999 点 以下
電 気 工 事	A	1,800 点 以上
	B	1,799 点 以下
造 園 工 事	A	1,000 点 以上
	B	999 点 以下
舗 装 工 事	等 級 区 分 無	
橋 梁 補 修 工 事		
通 信 工 事		
管 工 事		
塗 装 工 事		
道 路 付 属 物 工 事		
機 械 設 備 工 事		
受 配 電 設 備 工 事		
交 通 情 報 設 備 工 事		
土 木 補 修 工 事		

※一般競争参加資格とする経営事項評価点数について

工事種別	Ns(経営事項評価点数)	N(経営事項評価点数)
土木工事	1,500点以上	1,400点以上
舗装工事	1,300点以上	1,200点以上
PC橋上部工工事	1,300点以上	1,200点以上
鋼橋上部工工事	1,300点以上	1,200点以上
橋梁補修工事	1,200点以上	1,100点以上
建築工事	1,400点以上	1,300点以上
土木補修工事	1,250点以上	1,150点以上