

【別紙】NEXCO東日本北海道支社管内 平成29年 ゴールデンウィーク期間交通量速報値(全車種)

トラフィックカウンターによる概数値(全車種)




道路名	区 間		10日間 日平均交通量 (台/日)	ピーク日の 日交通量 (台/日)	ピーク日
E5道央自動車道	大沼公園 ~ 森	①H29	7,000	11,400	5月3日(水)
		②H28	6,200	10,900	5月3日(火)
		対前年比①/②	113%	105%	
E5道央自動車道	国縫 ~ 長万部	①H29	8,900	15,800	5月3日(水)
		②H28	7,900	14,200	5月3日(火)
		対前年比①/②	113%	111%	
E5道央自動車道	恵庭 ~ 北広島	①H29	50,800	66,300	5月3日(水)
		②H28	47,800	68,400	5月3日(火)
		対前年比①/②	106%	97%	
E5道央自動車道	江別東 ~ 岩見沢	①H29	25,900	40,900	5月3日(水)
		②H28	23,800	42,400	5月3日(火)
		対前年比①/②	109%	96%	
E5道央自動車道	深川 ~ 旭川鷹栖	①H29	16,800	28,200	5月3日(水)
		②H28	15,200	28,500	5月3日(火)
		対前年比①/②	111%	99%	
E5A札幌自動車道	朝里 ~ 銭函	①H29	19,600	28,600	5月4日(木)
		②H28	18,600	30,600	5月3日(火)
		対前年比①/②	105%	93%	
E38道東自動車道	千歳東 ~ 追分町	①H29	11,800	19,300	5月3日(水)
		②H28	10,900	19,300	5月3日(火)
		対前年比①/②	108%	100%	
E38道東自動車道	トマム ~ 十勝清水	①H29	17,600	26,000	5月3日(水)
		②H28	12,900	22,300	5月3日(火)
		対前年比①/②	136%	117%	
E38道東自動車道	本別JCT ~ 本別	①H29	5,800	10,400	5月3日(水)
		②H28	5,500	10,400	5月3日(火)
		対前年比①/②	105%	100%	
上記主要9区間の日平均交通量		①H29	18,200	27,400	
		②H28	16,500	27,400	
		対前年比①/②	110%	100%	

注) 交通量はトラフィックカウンター[道路に備え付けられている交通量自動計測装置]の速報値

《交通量集計期間》

平成29年:4月28日(金)~5月7日(日)の10日間

平成28年:4月29日(金)~5月8日(日)の10日間

《凡例》	
	… 120%以上
	… 100%~120%
	… 100%未満